



AVALIAÇÃO INSTITUCIONAL

A CPA DO UNICERP APRESENTA OS
RESULTADOS DA AVALIAÇÃO DOS
DOCENTES, FEITA PELOS DISCENTES, EM
RELAÇÃO AO PRIMEIRO E AO SEGUNDO
SEMESTRE DE 2014

A AVALIAÇÃO DO DOCENTE PELO DISCENTE EM RELAÇÃO AO PRIMEIRO SEMESTRE DE 2014

1. PARTICIPAÇÃO DO DISCENTE POR CURSO

**AVALIAÇÃO INSTITUCIONAL 2014-1
CENTRO UNIVERSITÁRIO DO CERRADO - PATROCÍNIO - UNICERP**

Respondentes: 2018 - Docentes avaliados: 191

CURSO	CÓDIGO	TOTAL DE ALUNOS NO CURSO	ALUNOS QUE FINALIZARAM A AVALIAÇÃO	% FINALIZADOS
ADM	06	182	167	91,76%
AGRO	15	281	250	88,97%
ARQU	32	44	41	93,18%
CBI	07	95	92	96,84%
CCO	09	152	141	92,76%
DIRE	23	400	370	92,50%
EDFI	16	128	112	87,50%
ENF	14	74	60	81,08%
ENGC	30	204	190	93,14%
FIS	05	106	92	86,79%
FONO	18	54	44	81,48%
LET	03	3	2	66,67%
NUT	19	38	32	84,21%
PED	04	102	85	83,33%
PSI	22	182	168	92,31%
SINF	17	49	41	83,67%
TAG	20	46	40	86,96%
TDI	21	59	54	91,53%
TEC	31	42	37	88,10%
TOTAL		2241	2018	90,05%

Fonte: CPA - UNICERP PATROCÍNIO MG, 07/2014.

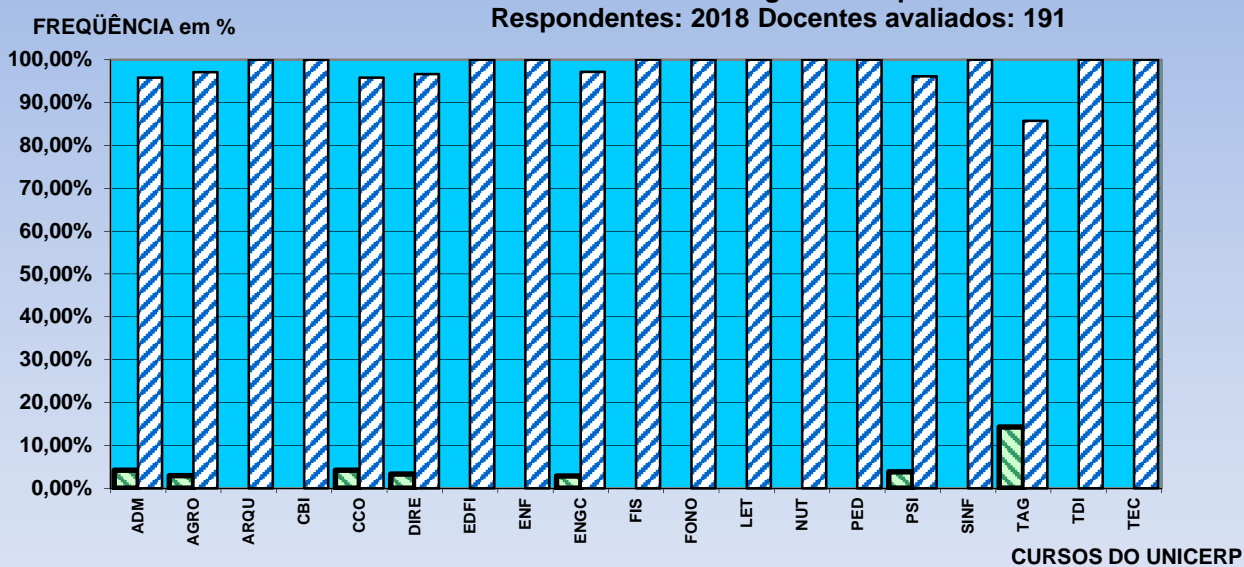
Centro Universitário do Cerrado - Patrocínio MG - UNICERP

Avaliação Institucional 2014/1

Percentual de docentes do UNICERP

com notas inferior e igual ou superior a 70%.

Respondentes: 2018 Docentes avaliados: 191



Fonte: CPA - UNICERP PATROCÍNIO MG,

■ % DE DOCENTES
COM NOTA
INFERIOR A 70%

▨ % DE DOCENTES
COM NOTA
IGUAL OU SUPERIOR A 70%

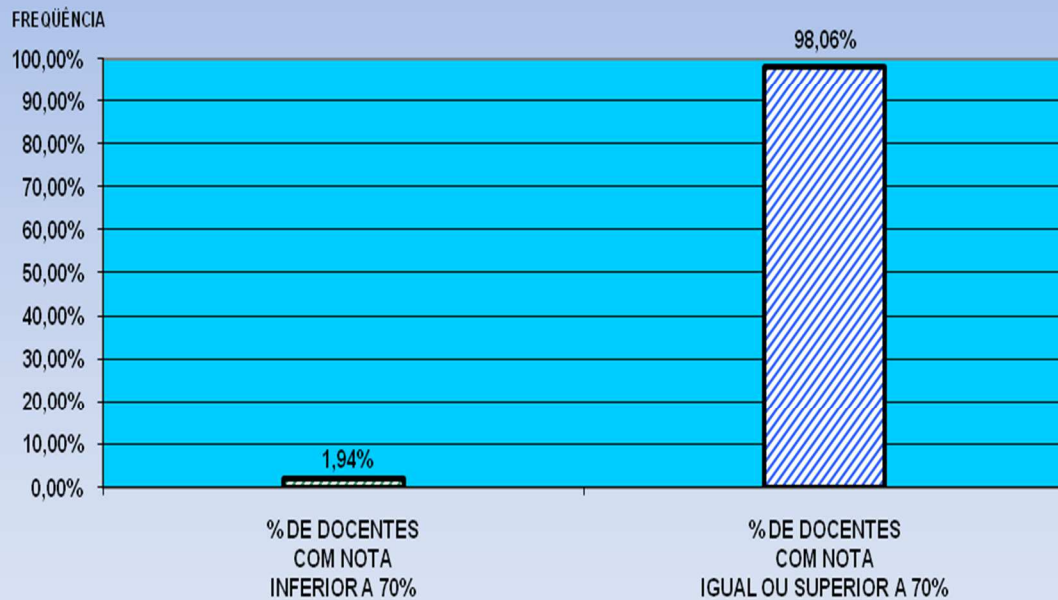
Centro Universitário do Cerrado - Patrocínio MG - UNICERP

Avaliação Institucional 2014/1

Percentual de docentes do UNICERP

com notas inferior e igual ou superior a 70%.

Respondentes: 2018 - Docentes avaliados: 191



A AVALIAÇÃO DO DOCENTE PELO DISCENTE EM RELAÇÃO AO SEGUNDO SEMESTRE DE 2014

1 PARTICIPAÇÃO DO DISCENTE POR CURSO

AVALIAÇÃO INSTITUCIONAL 2014-2 CENTRO UNIVERSITÁRIO DO CERRADO - PATROCÍNIO - UNICERP

Respondentes: 2131 - Docentes avaliados: 188

CURSO	CÓDIGO	TOTAL DE ALUNOS NO CURSO	ALUNOS QUE FINALIZARAM A AVALIAÇÃO	% FINALIZADOS
ADM	06	174	126	72,41%
AGRO	15	278	204	73,38%
ARQU	32	42	36	85,71%
CBI	07	94	69	73,40%
CCO	09	151	127	84,11%
DIRE	23	389	325	83,55%
EDFI	16	116	79	68,10%
ENF	14	70	51	72,86%
ENGC	30	190	168	88,42%
FIS	05	105	80	76,19%
FONO	18	54	38	70,37%
NUT	19	29	20	68,97%
PED	04	101	64	63,37%
PSI	22	175	144	82,29%
SINF	17	49	38	77,55%
TAG	20	40	27	67,50%
TDI	21	35	21	60,00%
TEC	31	39	30	76,92%
TOTAL UNICERP		2131	1647	77,29%

Fonte: CPA - UNICERP PATROCÍNIO MG, 12/2014.

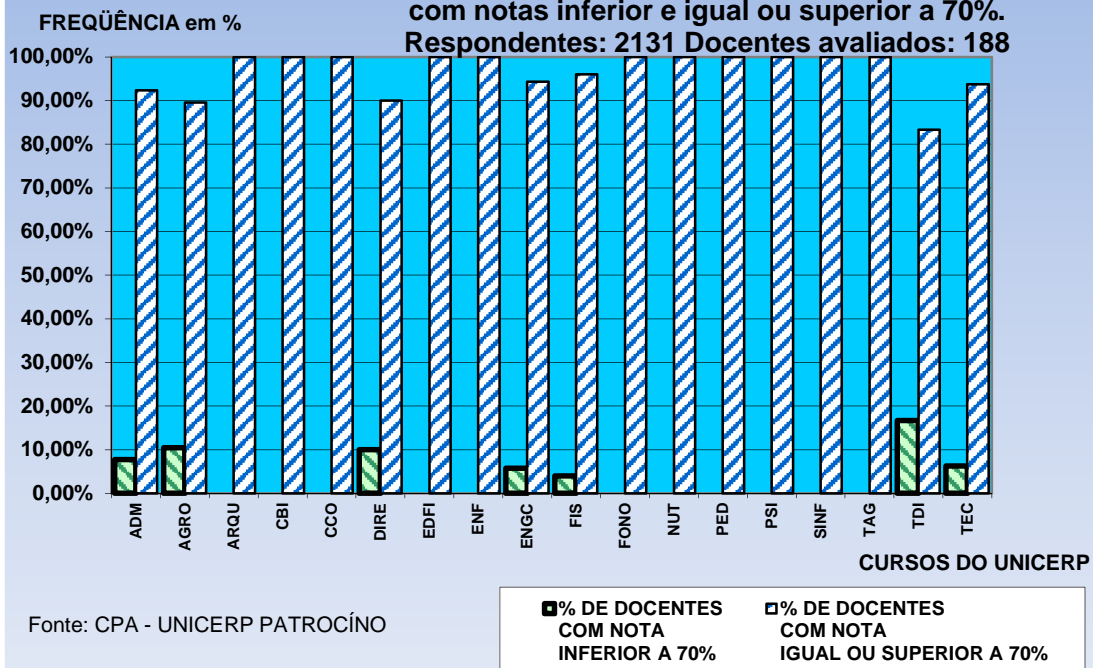
Centro Universitário do Cerrado - Patrocínio MG - UNICERP

Avaliação Institucional 2014/2

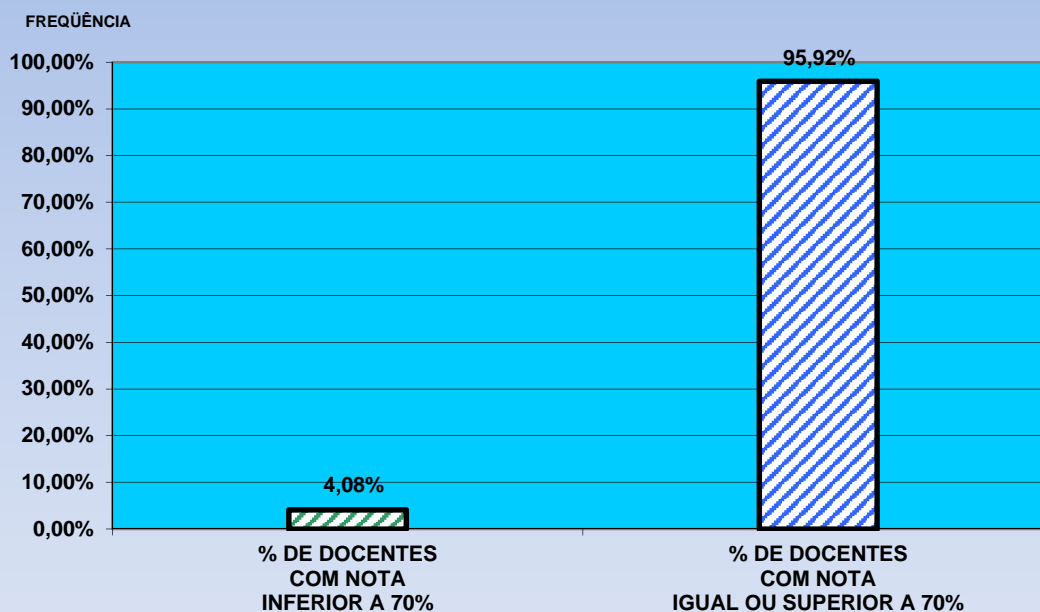
Percentual de docentes do UNICERP

com notas inferior e igual ou superior a 70%.

Respondentes: 2131 Docentes avaliados: 188



Centro Universitário do Cerrado - Patrocínio MG - UNICERP
Avaliação Institucional 2014/2
Percentual de docentes do UNICERP
com notas inferior e igual ou superior a 70%.
Respondentes: 2131 - Docentes avaliados: 188



Fonte: CPA - UNICERP PATROCÍNO MG, 12/2014.