

REMATRÍCULA | PASSO A PASSO

PASSO 1

**ACESSE O SITE
WWW.UNICERP.EDU.BR
CLIQUE EM ALUNO@NET
E FAÇA SEU LOGIN.**

**ALUNO EASFP
ACESSE WWW.EASFP.COM.BR
NO MENU SUPERIOR CLIQUE EM
ALUNO E DEPOIS EM ALUNO@NET.**



Login

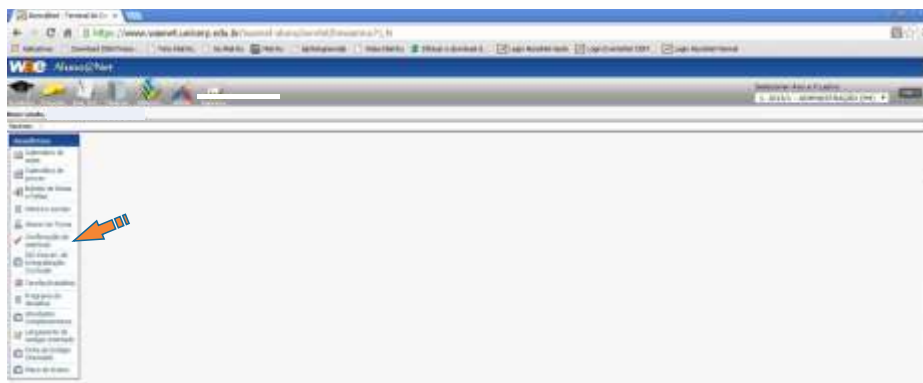
Matricula:

Senha:

[Esqueci minha senha](#)

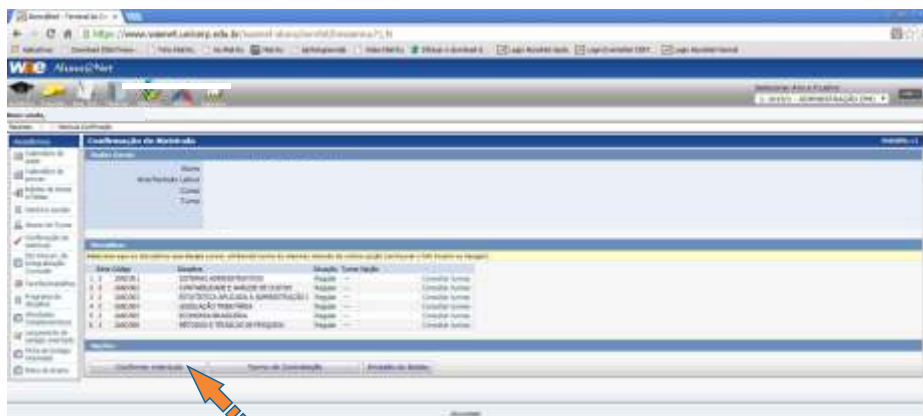
PASSO 2

**NO MENU
ACADÊMICO
SELECIONE A
OPÇÃO
CONFIRMAÇÃO
DE MATRÍCULA**



PASSO 3

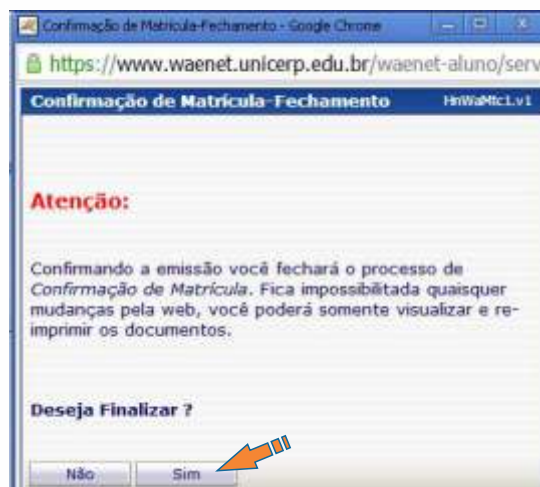
**NA PRÓXIMA
TELA CLIQUE
NO BOTÃO
CONFIRMAR
MATRÍCULA**



REMATRÍCULA | PASSO A PASSO

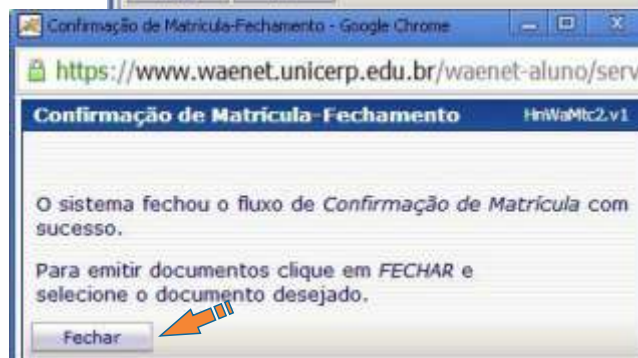
PASSO 4

ESCOLHA A OPÇÃO SIM E FINALIZE SUA CONFIRMAÇÃO



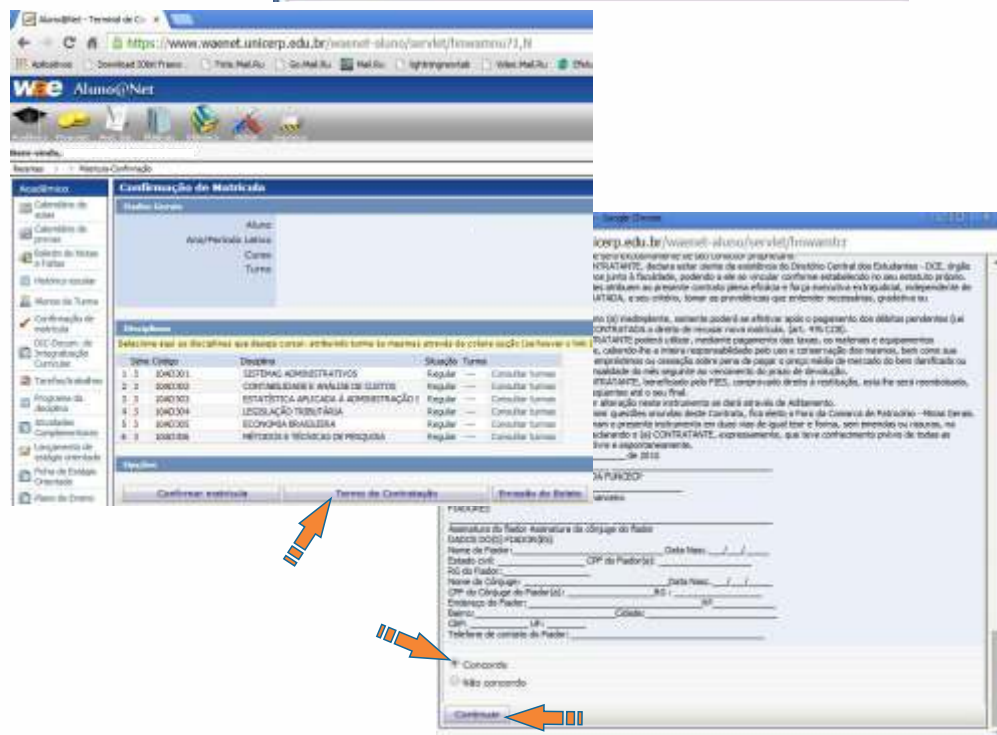
PASSO 5

AGUARDE O PROCESSAMENTO DE FINALIZAÇÃO E CLIQUE EM FECHAR



PASSO 6

CLIQUE NO BOTÃO TERMO DE CONTRATAÇÃO, FAÇA A LEITURA E A CONFERÊNCIA DOS DADOS DO CONTRATO E CLIQUE EM CONCORDO E DÊ UM CONTINUAR



AO REALIZAR O PAGAMENTO DO BOLETO SUA REMATRÍCULA SERÁ EFETIVADA.