

**RESULTADO DA AVALIAÇÃO**  
**INSTITUCIONAL FEITA NO ANO DE 2016**  
**EM RELAÇÃO A DIMENSÃO POLÍTICAS**  
**DE ATENDIMENTO AO ALUNO E**  
**RESPONSABILIDADE SOCIAL DA**  
**INSTITUIÇÃO**

**RESPONSABILIDADE SOCIAL**

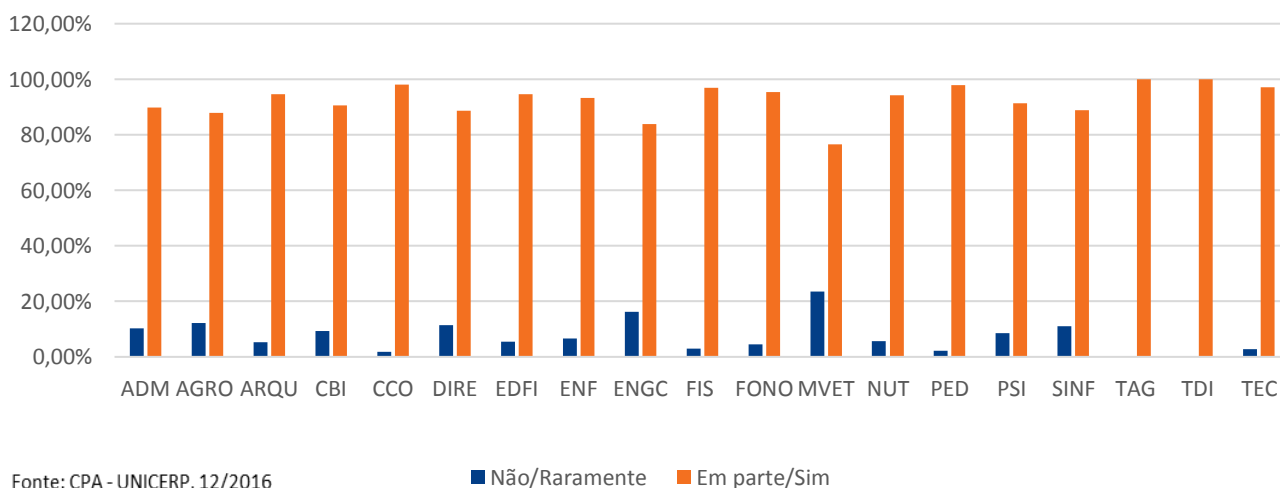
**Questão 1:**

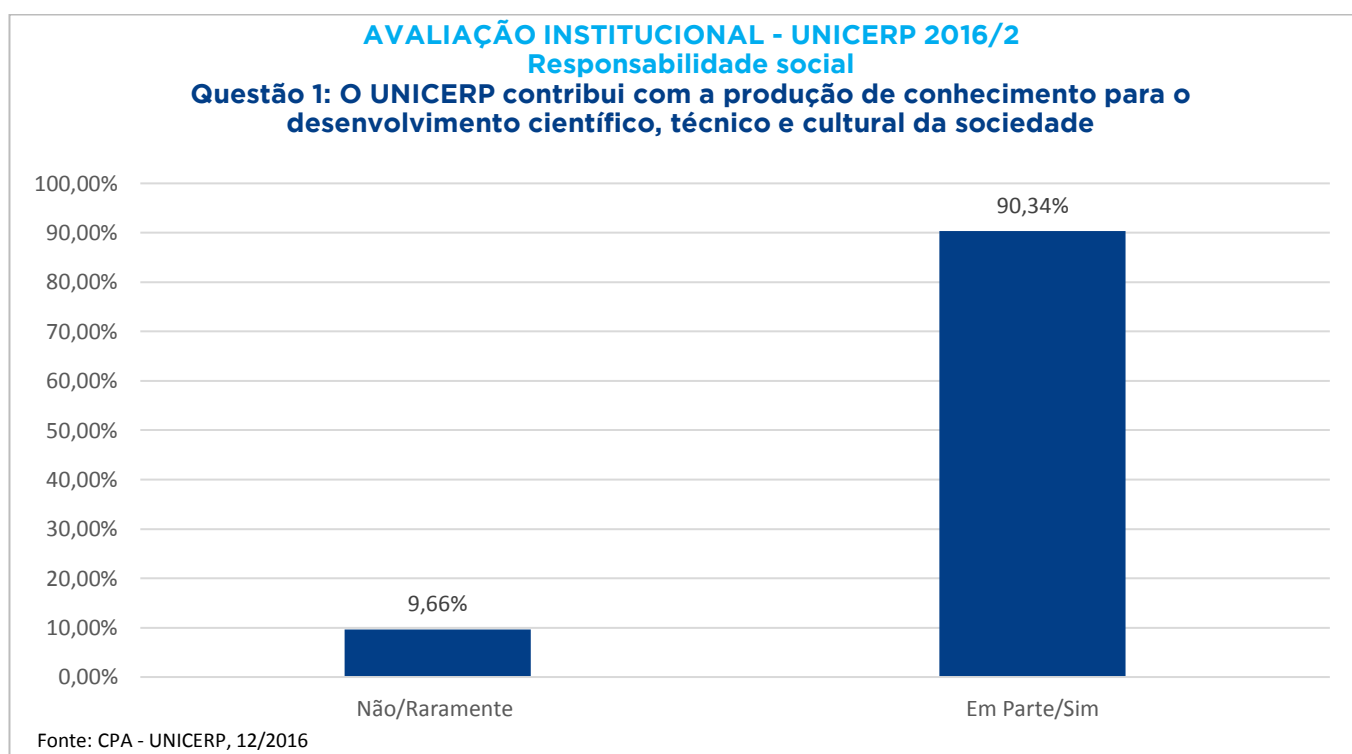
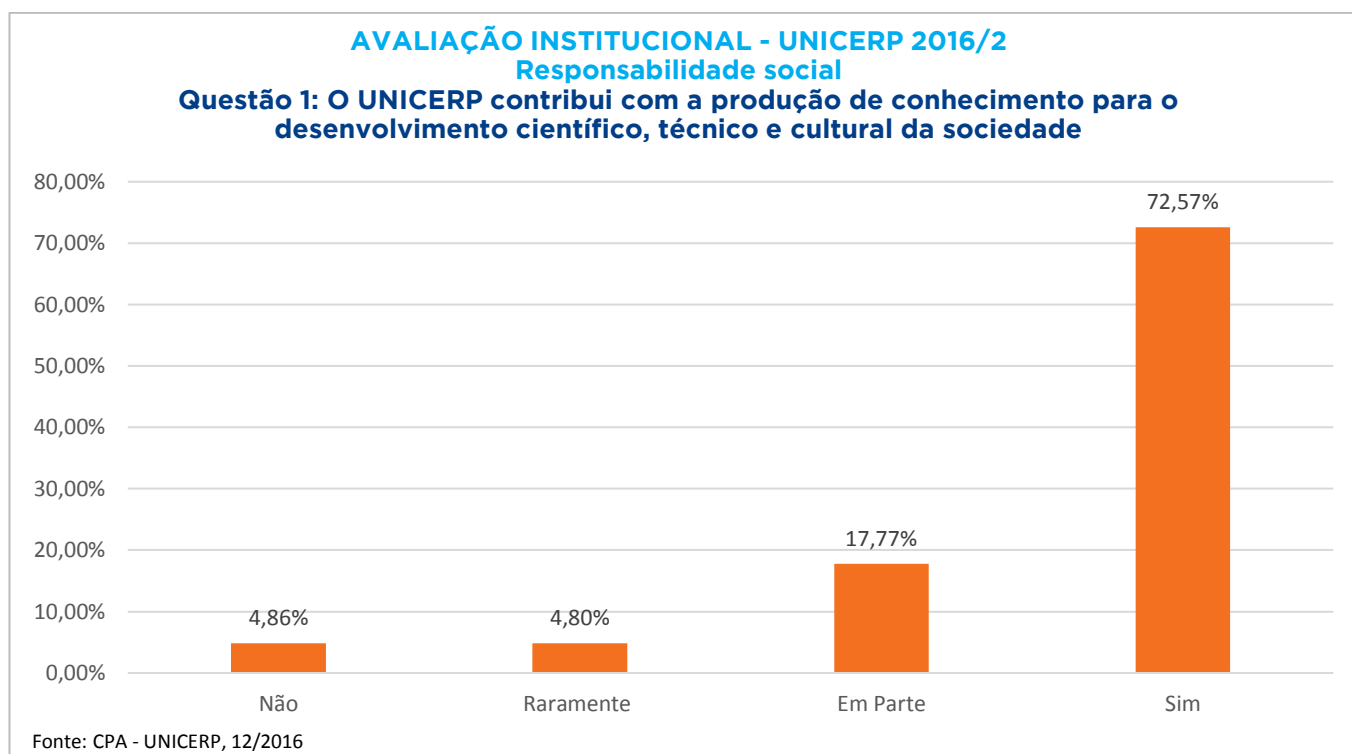
**O UNICERP contribui com a produção de conhecimento para o desenvolvimento científico, técnico e cultural da sociedade**

CURSO	NÃO	RARAMENTE	EM PARTE	SIM	TOTAL
ADM	7,09%	3,15%	17,32%	72,44%	100,00%
AGRO	5,11%	7,03%	23,64%	64,22%	100,00%
ARQU	2,67%	2,67%	9,33%	85,33%	100,00%
CBI	7,81%	1,56%	9,38%	81,25%	100,00%
CCO	0,00%	1,89%	19,81%	78,30%	100,00%
DIRE	6,60%	4,82%	17,77%	70,81%	100,00%
EDFI	1,09%	4,35%	16,30%	78,26%	100,00%
ENF	0,00%	6,67%	11,11%	82,22%	100,00%
ENGC	7,29%	8,85%	27,60%	56,25%	100,00%
FIS	3,00%	0,00%	5,00%	92,00%	100,00%
FONO	2,27%	2,27%	6,82%	88,64%	100,00%
MVET	13,24%	10,29%	17,65%	58,82%	100,00%
NUT	0,00%	5,71%	14,29%	80,00%	100,00%
PED	0,00%	2,17%	10,87%	86,96%	100,00%
PSI	3,57%	5,00%	19,29%	72,14%	100,00%
SINF	11,11%	0,00%	18,52%	70,37%	100,00%
TAG	0,00%	0,00%	13,04%	86,96%	100,00%
TDI	0,00%	0,00%	10,00%	90,00%	100,00%
TEC	0,00%	2,86%	14,29%	82,86%	100,00%
<b>Total do Item</b>	<b>4,86%</b>	<b>4,80%</b>	<b>17,77%</b>	<b>72,57%</b>	<b>100,00%</b>

**AVALIAÇÃO INSTITUCIONAL - UNICERP 2016/2**  
**Responsabilidade social**

**Questão 1: O UNICERP contribui com a produção de conhecimento para o desenvolvimento científico, técnico e cultural da sociedade**





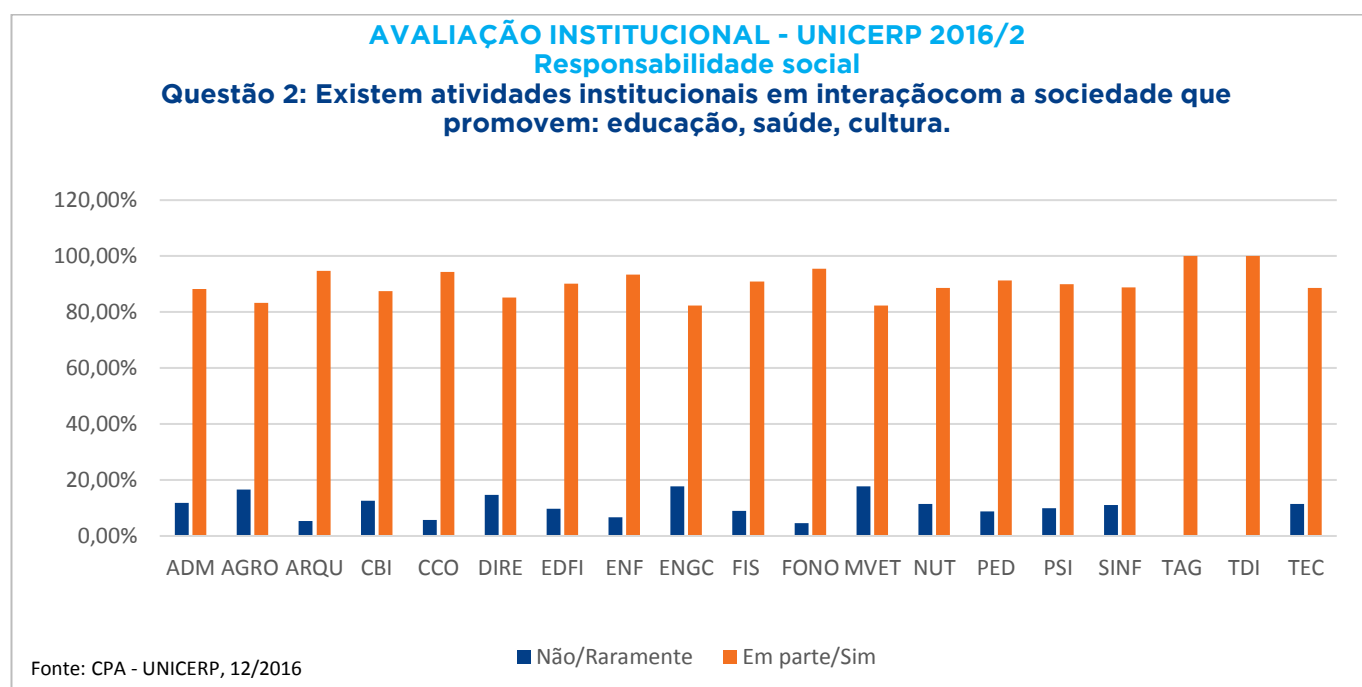
# CPA - COMISSÃO PRÓPRIA DE AVALIAÇÃO

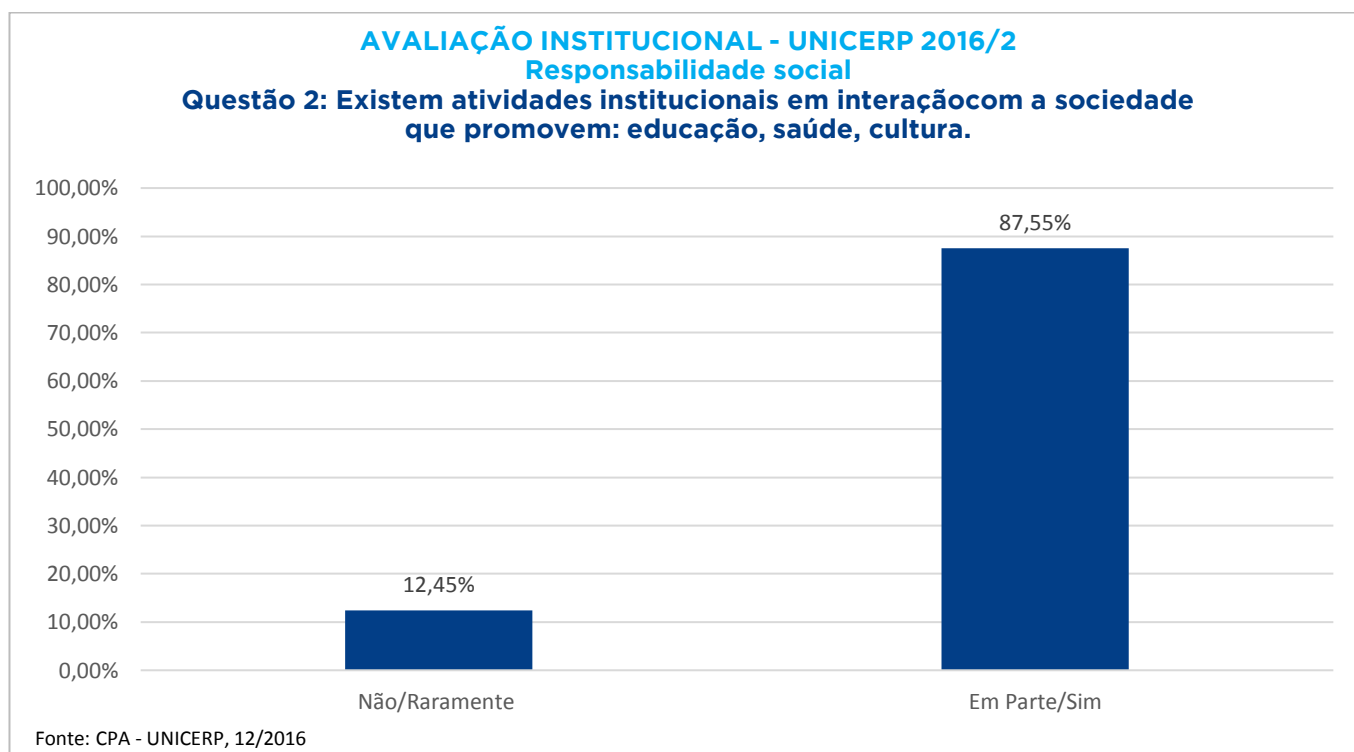
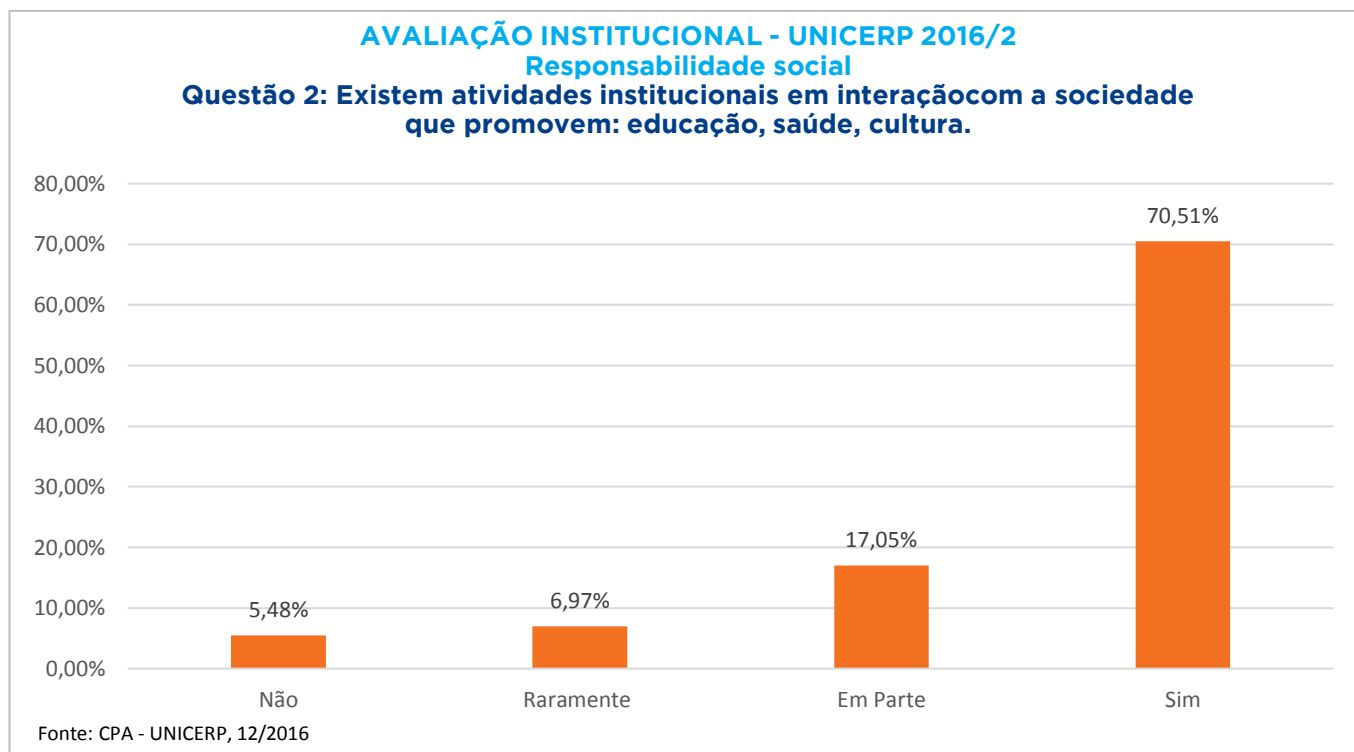
## Resultado de Avaliação Institucional 2016

### Atendimento e Responsabilidade Social

**Questão 2:**  
**Existem atividades institucionais em interação com a sociedade que promovem: educação, saúde, cultura**

CURSO	NÃO	RARAMENTE	EM PARTE	SIM	TOTAL
ADM	5,51%	6,30%	22,05%	66,14%	100,00%
AGRO	6,07%	10,54%	22,04%	61,34%	100,00%
ARQU	1,33%	4,00%	12,00%	82,67%	100,00%
CBI	9,38%	3,13%	10,94%	76,56%	100,00%
CCO	1,89%	3,77%	13,21%	81,13%	100,00%
DIRE	7,11%	7,61%	16,24%	69,04%	100,00%
EDFI	4,35%	5,43%	13,04%	77,17%	100,00%
ENF	0,00%	6,67%	17,78%	75,56%	100,00%
ENGC	9,90%	7,81%	27,60%	54,69%	100,00%
FIS	5,00%	4,00%	7,00%	84,00%	100,00%
FONO	0,00%	4,55%	6,82%	88,64%	100,00%
MVET	7,35%	10,29%	14,71%	67,65%	100,00%
NUT	2,86%	8,57%	20,00%	68,57%	100,00%
PED	2,17%	6,52%	6,52%	84,78%	100,00%
PSI	2,14%	7,86%	17,86%	72,14%	100,00%
SINF	11,11%	0,00%	14,81%	74,07%	100,00%
TAG	0,00%	0,00%	8,70%	91,30%	100,00%
TDI	0,00%	0,00%	0,00%	100,00%	100,00%
TEC	5,71%	5,71%	14,29%	74,29%	100,00%
<b>Total do Item</b>	<b>5,48%</b>	<b>6,97%</b>	<b>17,05%</b>	<b>70,51%</b>	<b>100,00%</b>



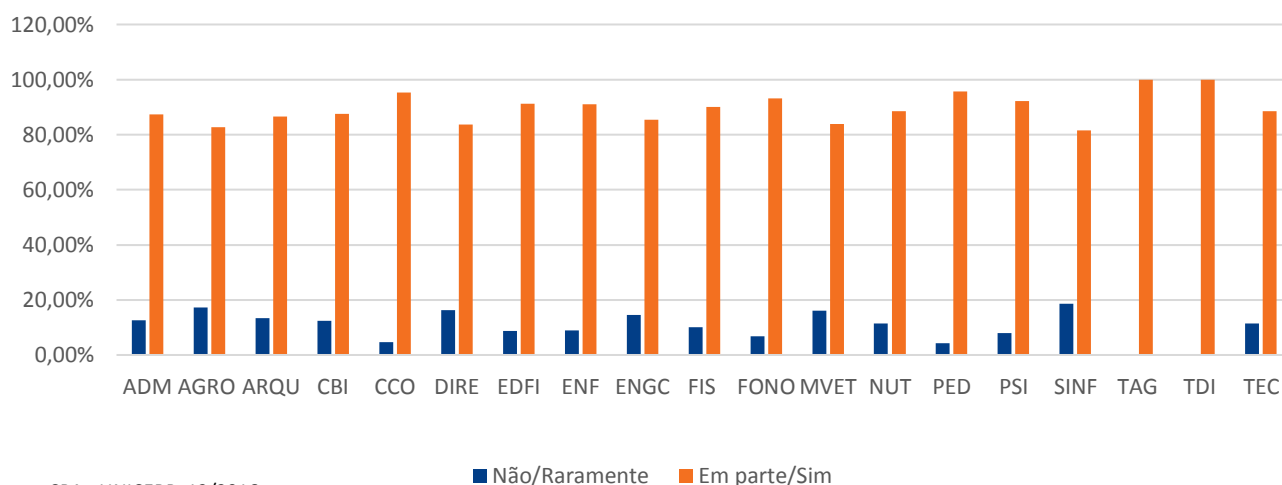


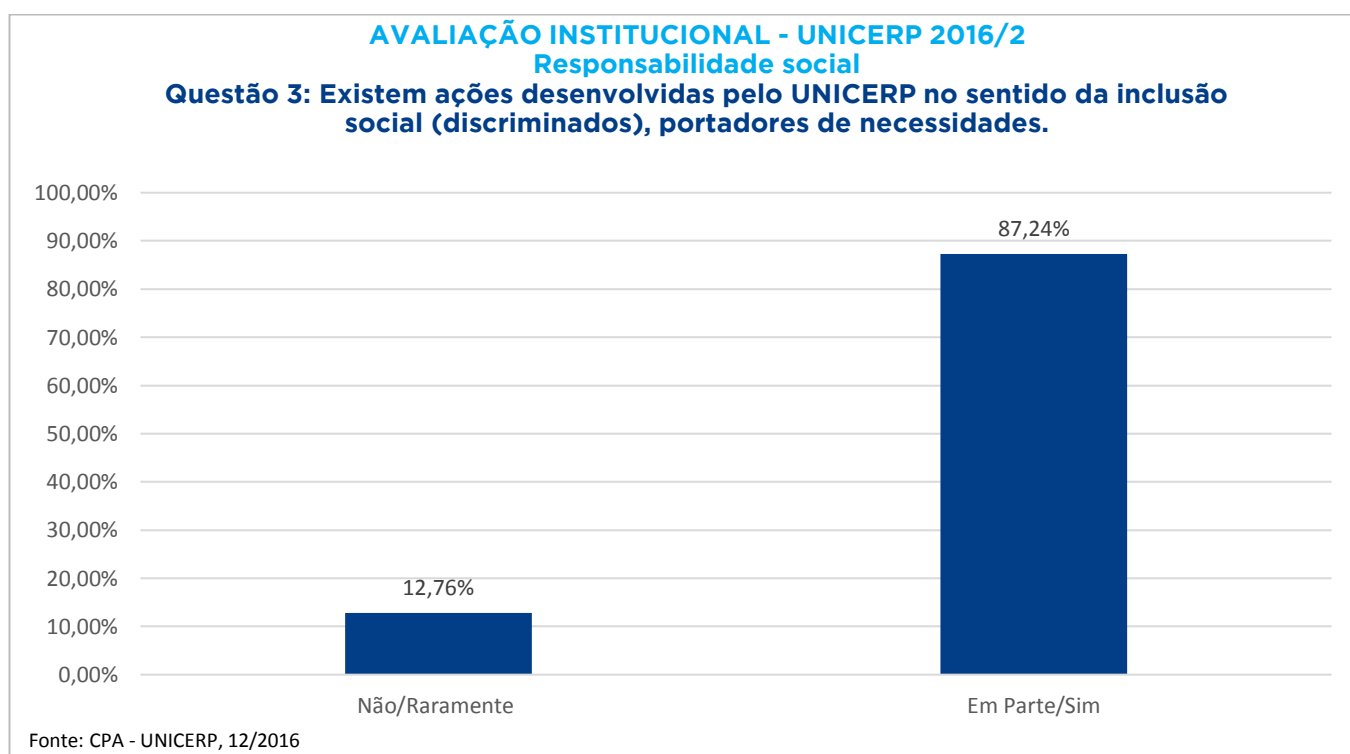
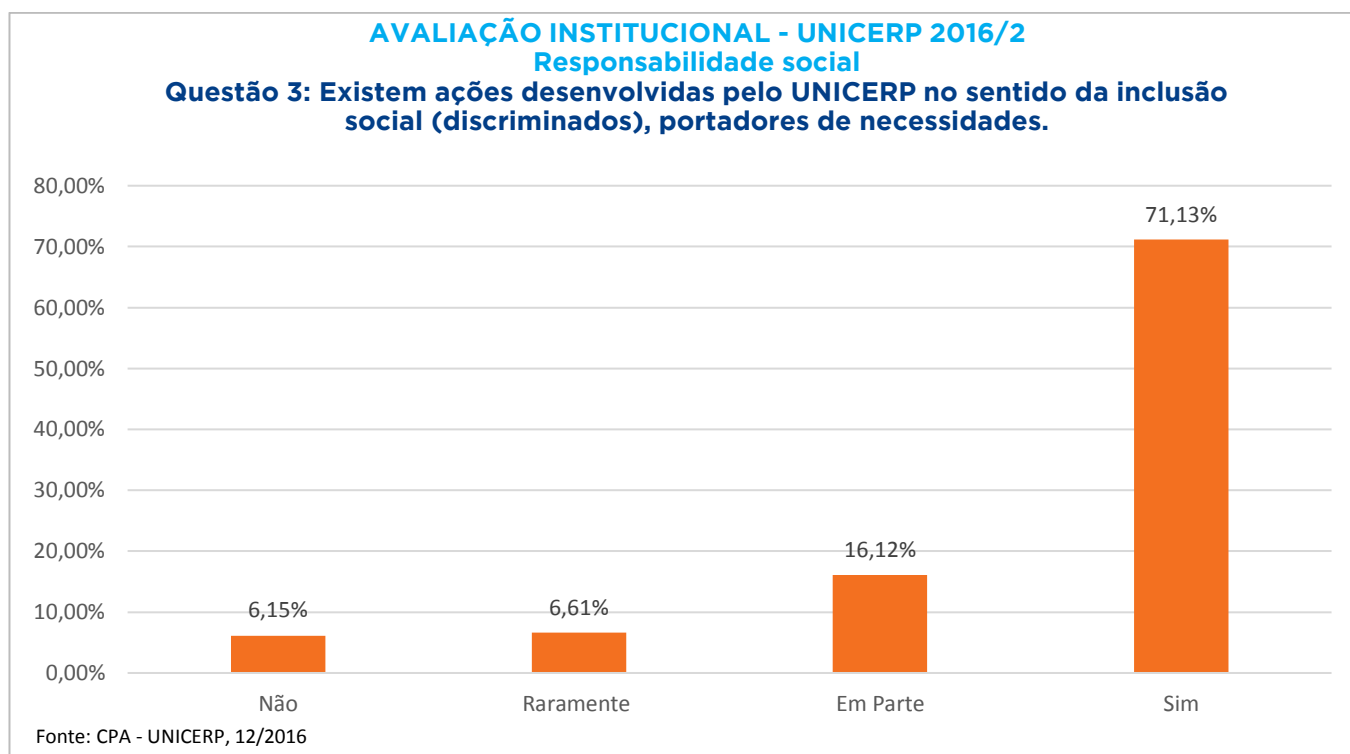
**Questão 3:**  
**Existem ações desenvolvidas pelo UNICERP no sentido da inclusão social (discriminados), portadores de necessidades**

CURSO	NÃO	RARAMENTE	EM PARTE	SIM	TOTAL
ADM	7,87%	4,72%	18,11%	69,29%	100,00%
AGRO	6,71%	10,54%	17,57%	65,18%	100,00%
ARQU	10,67%	2,67%	8,00%	78,67%	100,00%
CBI	4,69%	7,81%	14,06%	73,44%	100,00%
CCO	2,83%	1,89%	16,98%	78,30%	100,00%
DIRE	8,88%	7,36%	14,97%	68,78%	100,00%
EDFI	2,17%	6,52%	14,13%	77,17%	100,00%
ENF	6,67%	2,22%	13,33%	77,78%	100,00%
ENGC	7,29%	7,29%	26,56%	58,85%	100,00%
FIS	5,00%	5,00%	7,00%	83,00%	100,00%
FONO	0,00%	6,82%	6,82%	86,36%	100,00%
MVET	5,88%	10,29%	16,18%	67,65%	100,00%
NUT	5,71%	5,71%	11,43%	77,14%	100,00%
PED	0,00%	4,35%	8,70%	86,96%	100,00%
PSI	3,57%	4,29%	18,57%	73,57%	100,00%
SINF	7,41%	11,11%	29,63%	51,85%	100,00%
TAG	0,00%	0,00%	13,04%	86,96%	100,00%
TDI	0,00%	0,00%	10,00%	90,00%	100,00%
TEC	5,71%	5,71%	14,29%	74,29%	100,00%
<b>Total do Item</b>	<b>6,15%</b>	<b>6,61%</b>	<b>16,12%</b>	<b>71,13%</b>	<b>100,00%</b>

**AVALIAÇÃO INSTITUCIONAL - UNICERP 2016/2**  
**Responsabilidade social**

**Questão 3: Existem ações desenvolvidas pelo UNICERP no sentido da inclusão social (discriminados), portadores de necessidades.**





**POLÍTICA DE ATENDIMENTO**

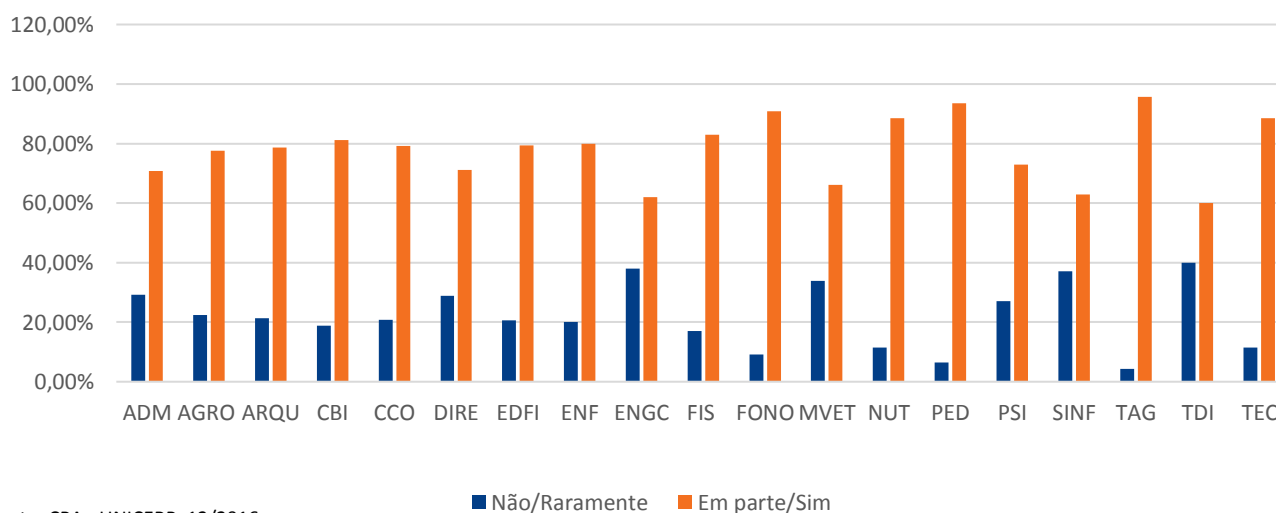
**Questão 1:**

**Existe estímulo para a permanência do aluno durante a graduação, quando este apresenta dificuldades pessoais**

CURSO	NÃO	RARAMENTE	EM PARTE	SIM	TOTAL
ADM	18,90%	10,24%	18,11%	52,76%	100,00%
AGRO	13,74%	8,63%	23,00%	54,63%	100,00%
ARQU	16,00%	5,33%	24,00%	54,67%	100,00%
CBI	9,38%	9,38%	17,19%	64,06%	100,00%
CCO	13,21%	7,55%	14,15%	65,09%	100,00%
DIRE	18,78%	10,15%	20,05%	51,02%	100,00%
EDFI	9,78%	10,87%	19,57%	59,78%	100,00%
ENF	11,11%	8,89%	17,78%	62,22%	100,00%
ENGC	27,08%	10,94%	19,79%	42,19%	100,00%
FIS	12,00%	5,00%	18,00%	65,00%	100,00%
FONO	4,55%	4,55%	18,18%	72,73%	100,00%
MVET	26,47%	7,35%	13,24%	52,94%	100,00%
NUT	8,57%	2,86%	20,00%	68,57%	100,00%
PED	0,00%	6,52%	8,70%	84,78%	100,00%
PSI	17,86%	9,29%	23,57%	49,29%	100,00%
SINF	29,63%	7,41%	29,63%	33,33%	100,00%
TAG	4,35%	0,00%	21,74%	73,91%	100,00%
TDI	20,00%	20,00%	10,00%	50,00%	100,00%
TEC	11,43%	0,00%	8,57%	80,00%	100,00%
<b>Total do Item</b>	<b>16,22%</b>	<b>8,57%</b>	<b>19,52%</b>	<b>55,68%</b>	<b>100,00%</b>

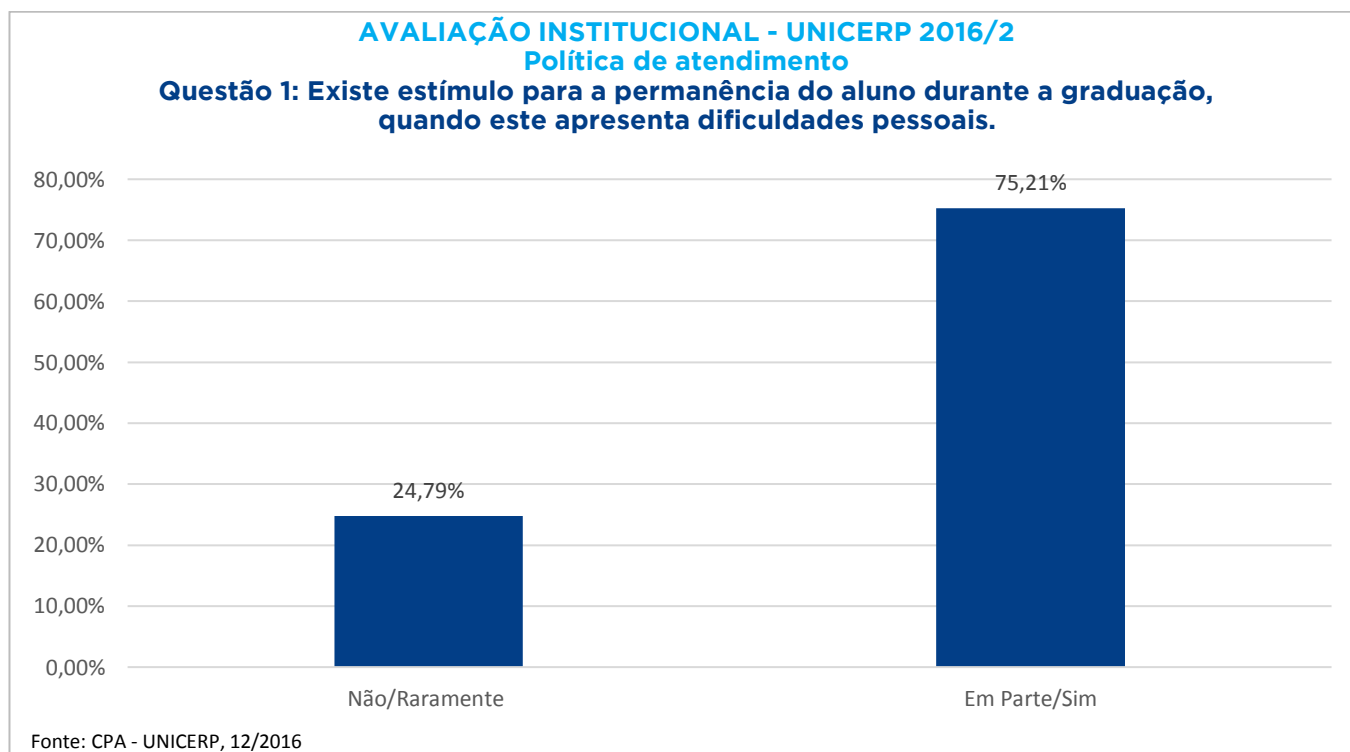
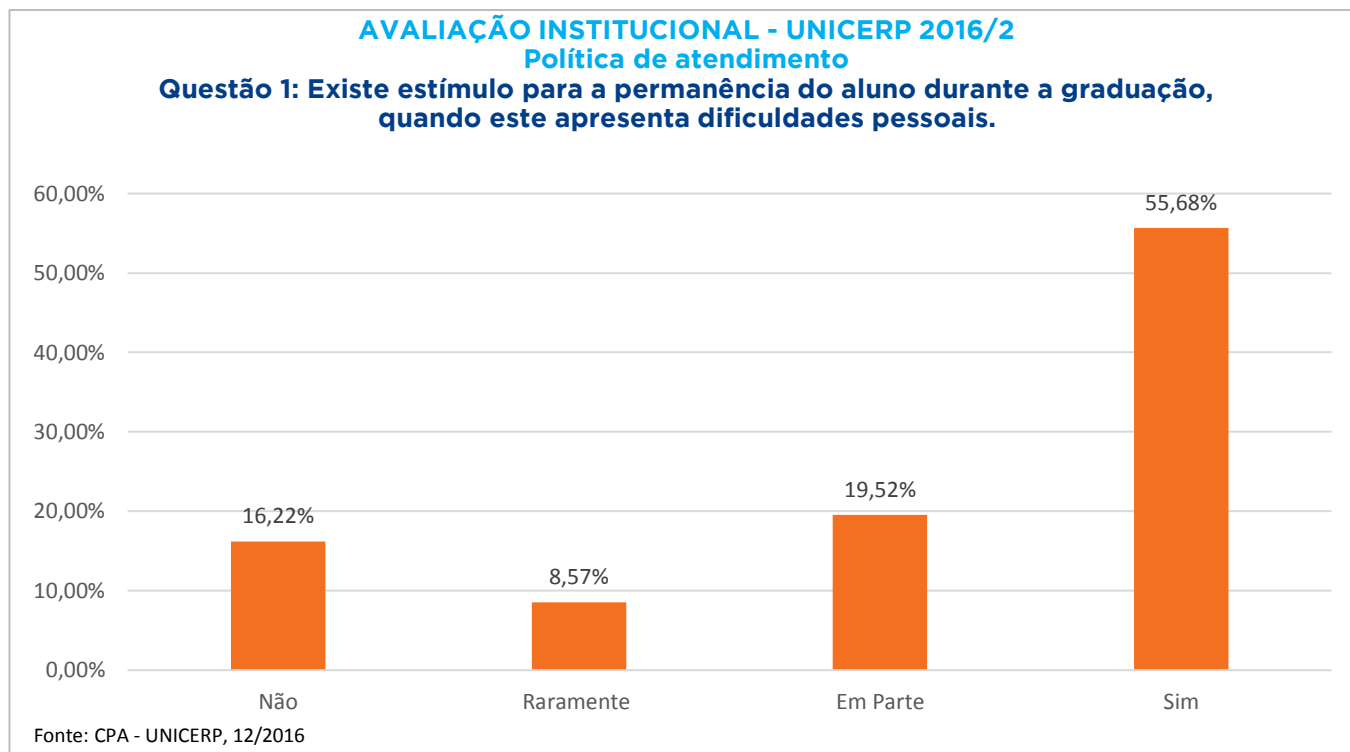
**AVALIAÇÃO INSTITUCIONAL - UNICERP 2016/2**  
**Política de atendimento**

**Questão 1: Existe estímulo para a permanência do aluno durante a graduação, quando este apresenta dificuldades pessoais.**



Fonte: CPA - UNICERP, 12/2016





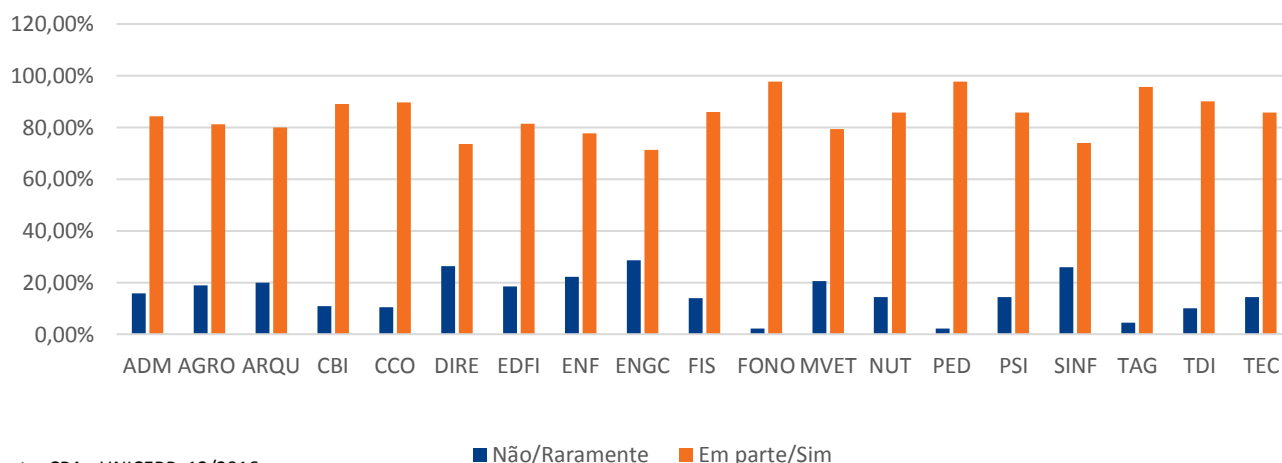
**Questão 2:**

**Os mecanismos de atendimento, apoio e orientação para estudantes que apresentam dificuldades acadêmicas (PAAC, NAP) são satisfatórios**

CURSO	NÃO	RARAMENTE	EM PARTE	SIM	TOTAL
ADM	9,45%	6,30%	25,20%	59,06%	100,00%
AGRO	8,31%	10,54%	21,73%	59,42%	100,00%
ARQU	6,67%	13,33%	22,67%	57,33%	100,00%
CBI	4,69%	6,25%	20,31%	68,75%	100,00%
CCO	4,72%	5,66%	16,98%	72,64%	100,00%
DIRE	16,75%	9,64%	20,56%	53,05%	100,00%
EDFI	6,52%	11,96%	16,30%	65,22%	100,00%
ENF	11,11%	11,11%	8,89%	68,89%	100,00%
ENGC	17,19%	11,46%	27,08%	44,27%	100,00%
FIS	10,00%	4,00%	13,00%	73,00%	100,00%
FONO	2,27%	0,00%	15,91%	81,82%	100,00%
MVET	10,29%	10,29%	19,12%	60,29%	100,00%
NUT	8,57%	5,71%	20,00%	65,71%	100,00%
PED	0,00%	2,17%	8,70%	89,13%	100,00%
PSI	6,43%	7,86%	27,86%	57,86%	100,00%
SINF	22,22%	3,70%	29,63%	44,44%	100,00%
TAG	4,35%	0,00%	17,39%	78,26%	100,00%
TDI	0,00%	10,00%	20,00%	70,00%	100,00%
TEC	11,43%	2,86%	20,00%	65,71%	100,00%
<b>Total do Item</b>	<b>10,43%</b>	<b>8,52%</b>	<b>20,87%</b>	<b>60,18%</b>	<b>100,00%</b>

**AVALIAÇÃO INSTITUCIONAL - UNICERP 2016/2**  
**Política de atendimento**

**Questão 2: Os mecanismos de atendimento, apoio e orientação para estudantes que apresentam dificuldades acadêmicas (PAAC, NAP) são satisfatórios.**

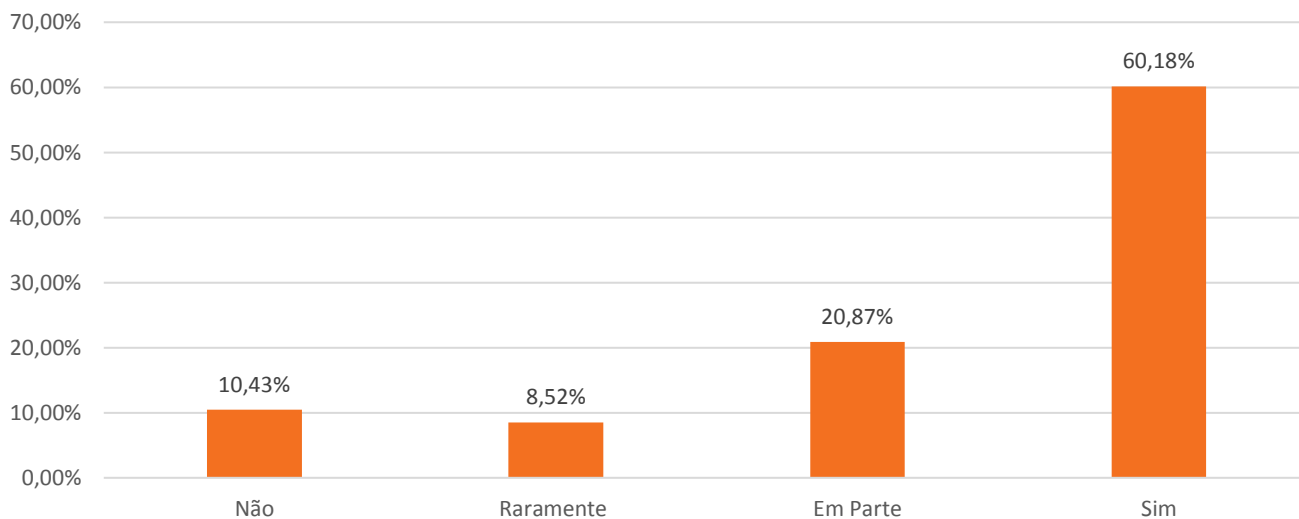


Fonte: CPA - UNICERP, 12/2016

■ Não/Raramente ■ Em parte/Sim

**AVALIAÇÃO INSTITUCIONAL - UNICERP 2016/2 -**  
**Política de atendimento**

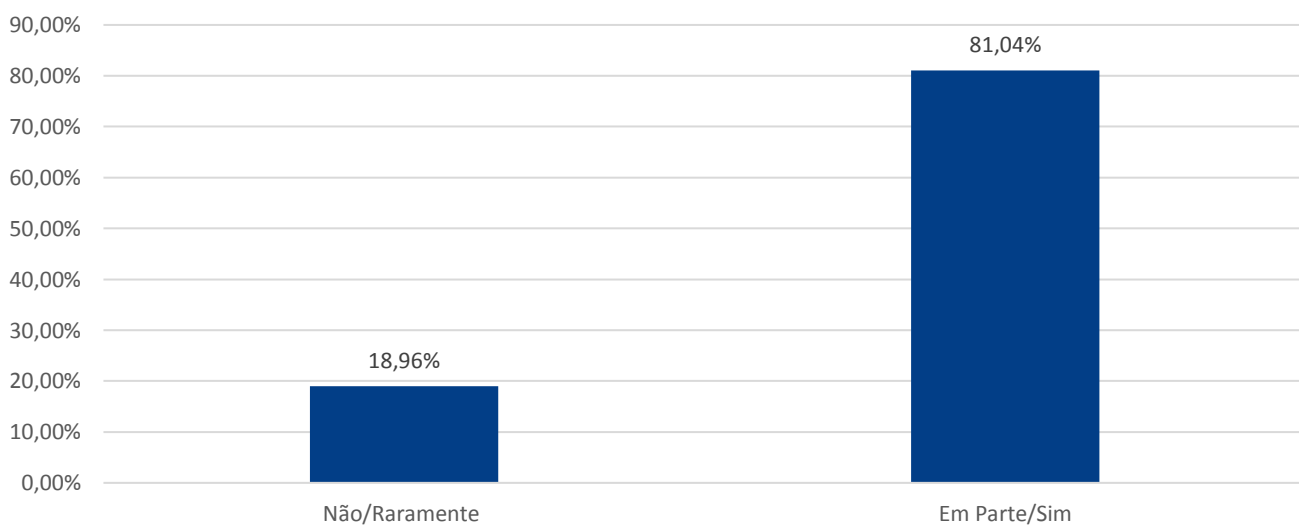
**Questão 2: Os mecanismos de atendimento, apoio e orientação para estudantes que apresentam dificuldades acadêmicas (PAAC, NAP) são satisfatórios.**



Fonte: CPA - UNICERP, 12/2016

**AVALIAÇÃO INSTITUCIONAL - UNICERP 2016/2**  
**Política de atendimento**

**Questão 2: Os mecanismos de atendimento, apoio e orientação para estudantes que apresentam dificuldades acadêmicas (PAAC, NAP) são satisfatórios.**



Fonte: CPA - UNICERP, 12/2016

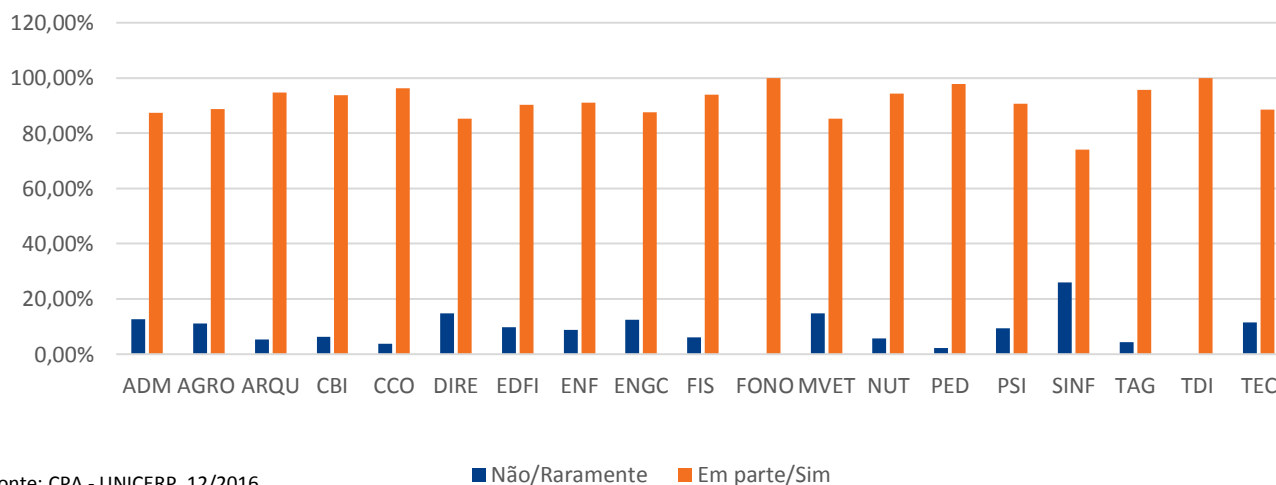
**Questão 3:**

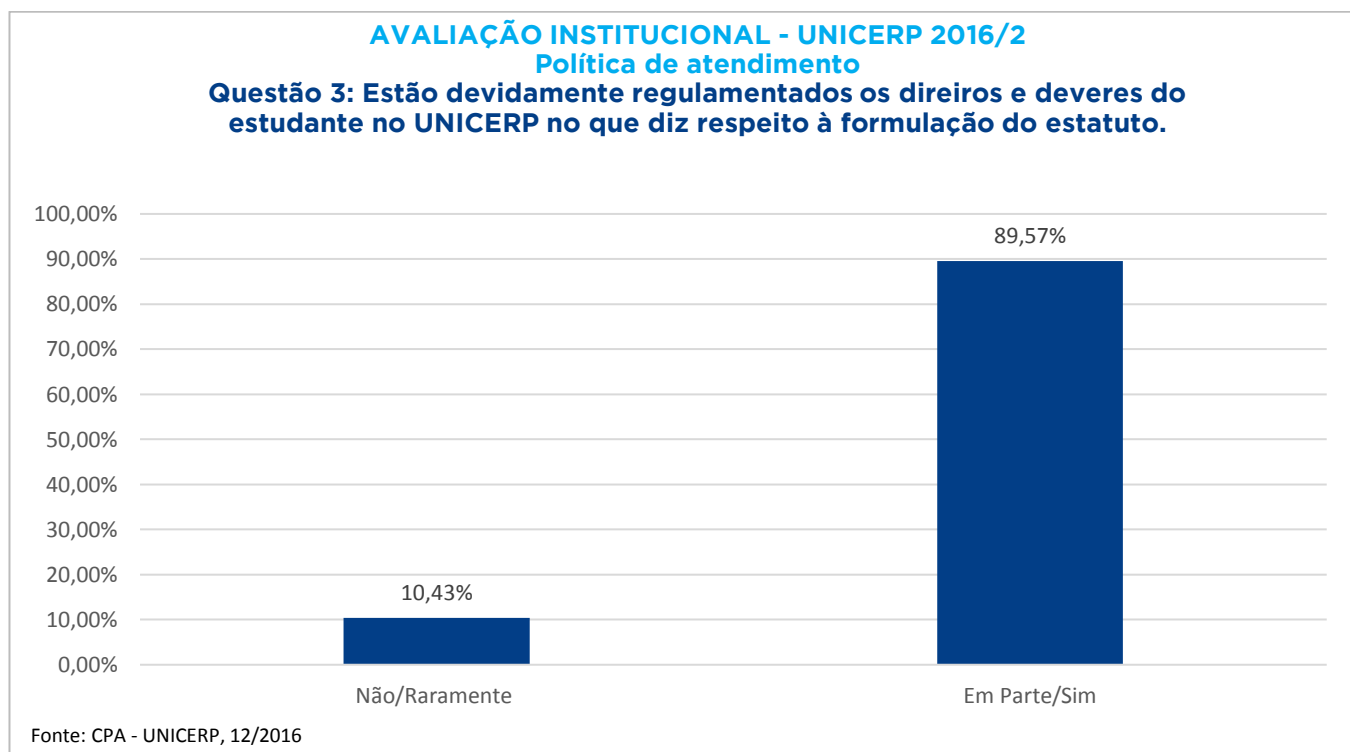
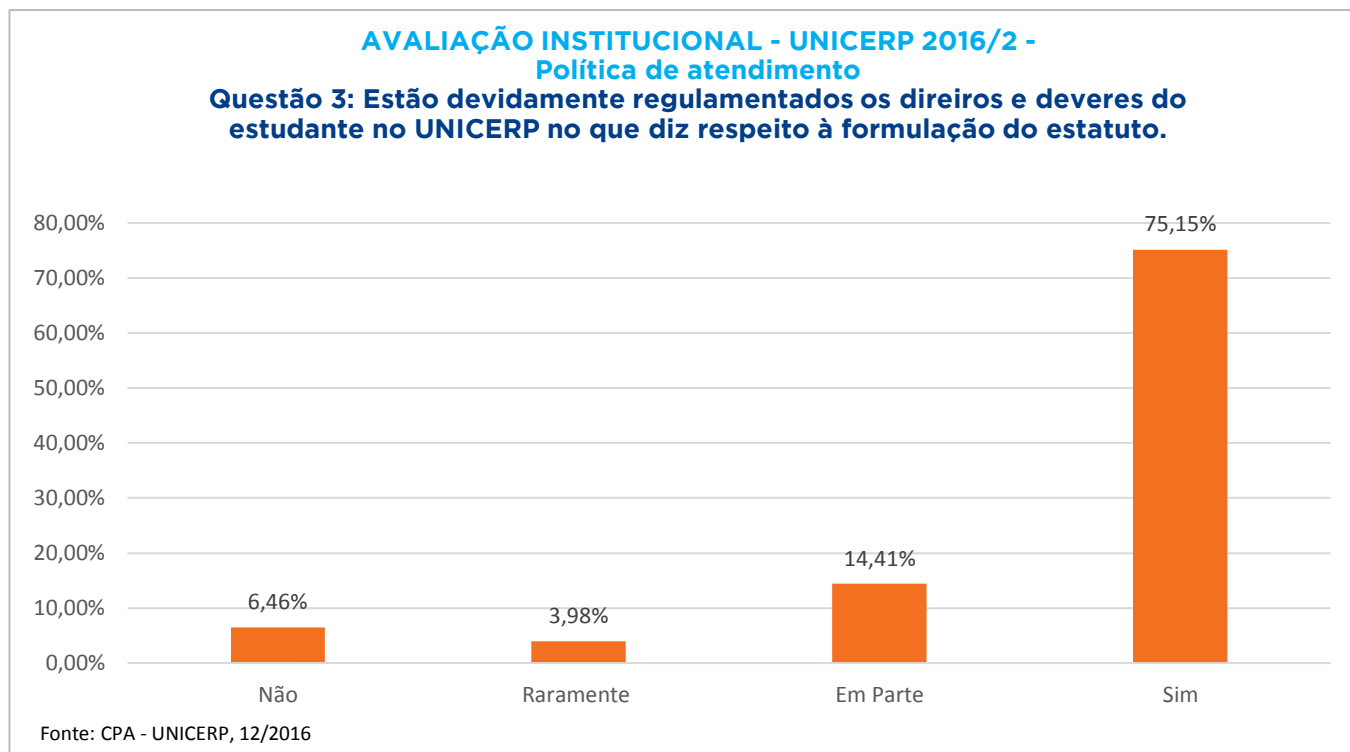
**Estão devidamente regulamentados os direitos e deveres do estudante no UNICERP no que diz respeito à formulação do estatuto**

CURSO	NÃO	RARAMENTE	EM PARTE	SIM	TOTAL
ADM	7,87%	4,72%	16,54%	70,87%	100,00%
AGRO	6,39%	4,79%	18,53%	70,29%	100,00%
ARQU	4,00%	1,33%	8,00%	86,67%	100,00%
CBI	4,69%	1,56%	7,81%	85,94%	100,00%
CCO	2,83%	0,94%	8,49%	87,74%	100,00%
DIRE	8,88%	5,84%	17,26%	68,02%	100,00%
EDFI	2,17%	7,61%	9,78%	80,43%	100,00%
ENF	4,44%	4,44%	8,89%	82,22%	100,00%
ENGC	9,38%	3,13%	16,67%	70,83%	100,00%
FIS	4,00%	2,00%	13,00%	81,00%	100,00%
FONO	0,00%	0,00%	6,82%	93,18%	100,00%
MVET	10,29%	4,41%	16,18%	69,12%	100,00%
NUT	2,86%	2,86%	8,57%	85,71%	100,00%
PED	0,00%	2,17%	2,17%	95,65%	100,00%
PSI	6,43%	2,86%	18,57%	72,14%	100,00%
SINF	18,52%	7,41%	11,11%	62,96%	100,00%
TAG	4,35%	0,00%	4,35%	91,30%	100,00%
TDI	0,00%	0,00%	30,00%	70,00%	100,00%
TEC	5,71%	5,71%	8,57%	80,00%	100,00%
<b>Total do Item</b>	<b>6,46%</b>	<b>3,98%</b>	<b>14,41%</b>	<b>75,15%</b>	<b>100,00%</b>

**AVALIAÇÃO INSTITUCIONAL - UNICERP 2016/2**  
**Política de atendimento**

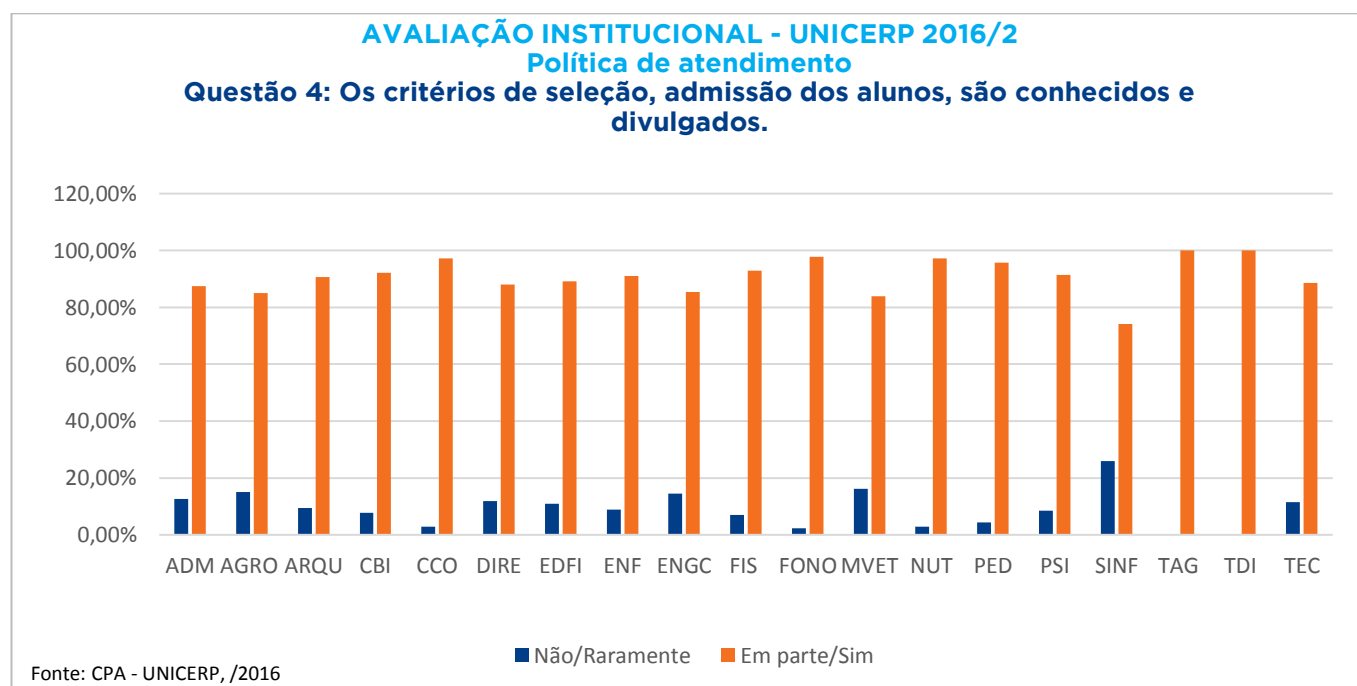
**Questão 3: Estão devidamente regulamentados os direitos e deveres do estudante no UNICERP no que diz respeito à formulação do estatuto.**

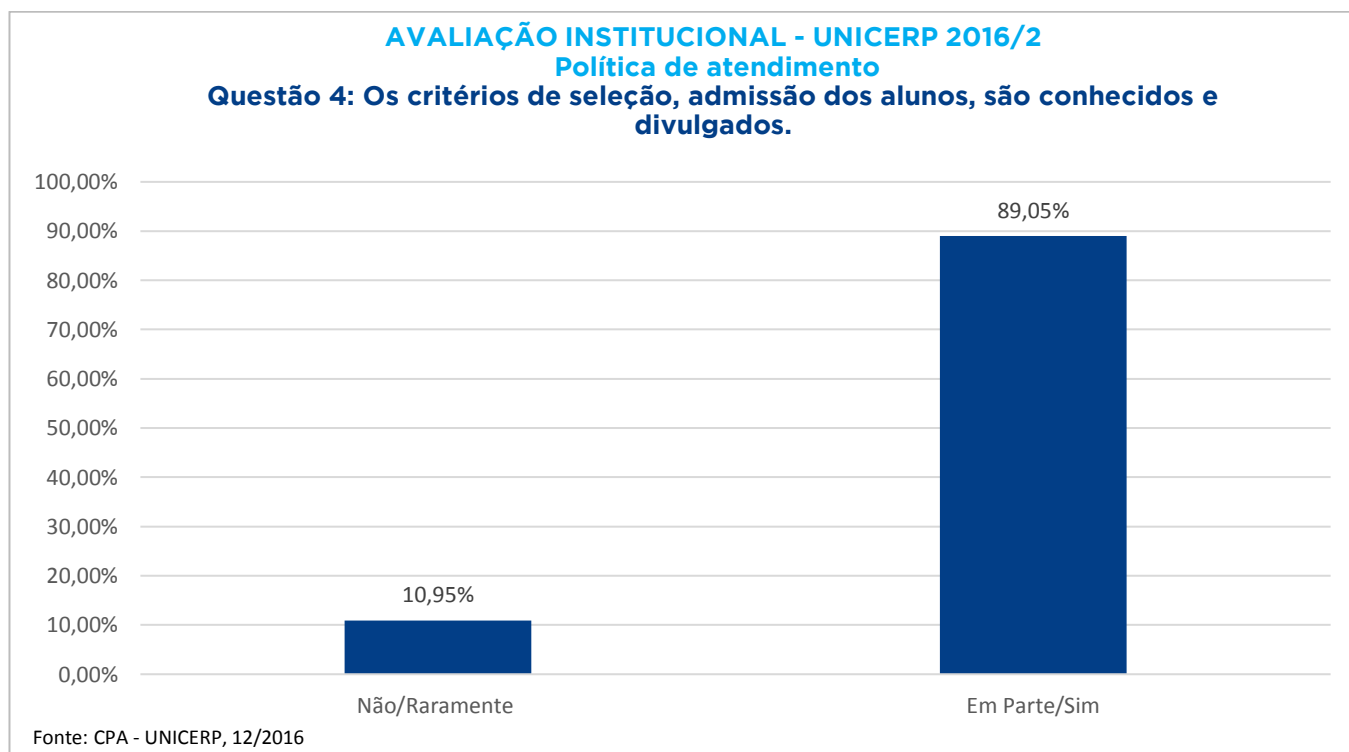
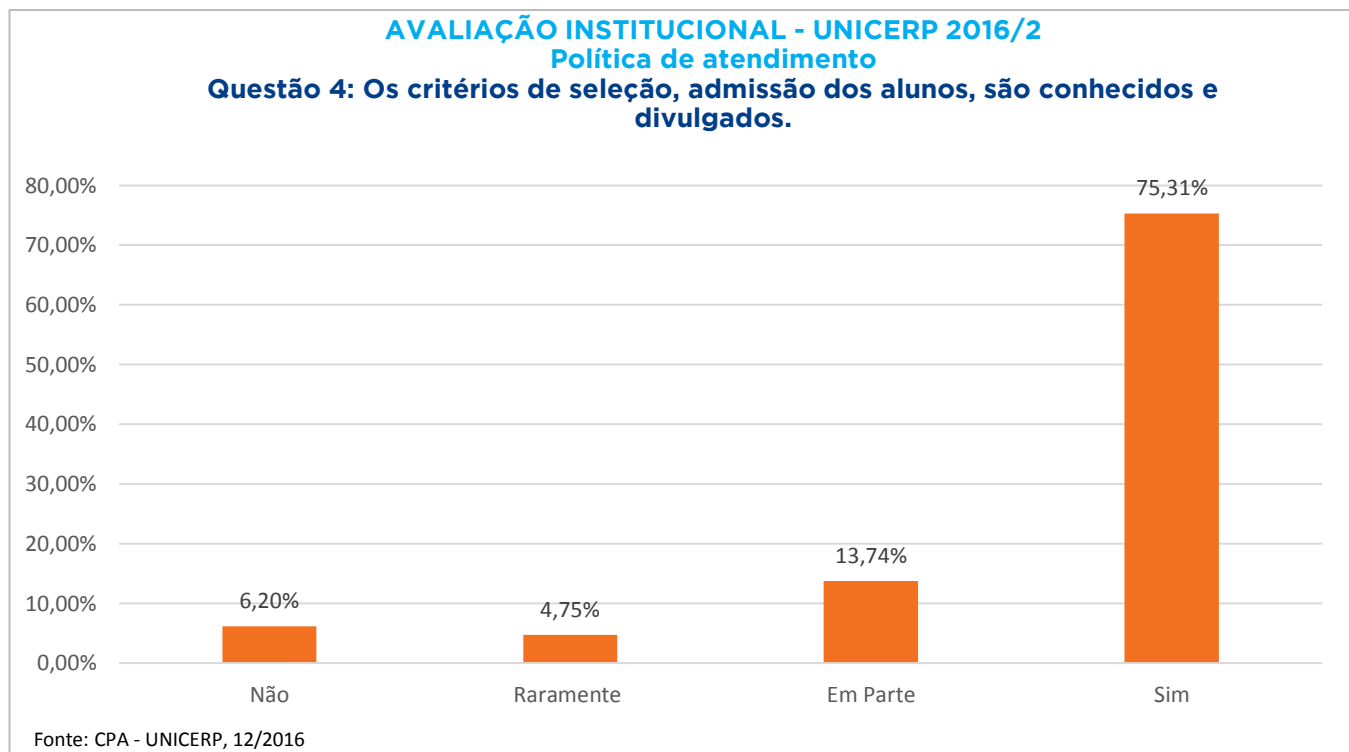




**Questão 4:**  
**Os critérios de seleção, admissão dos alunos, são conhecidos e divulgados**

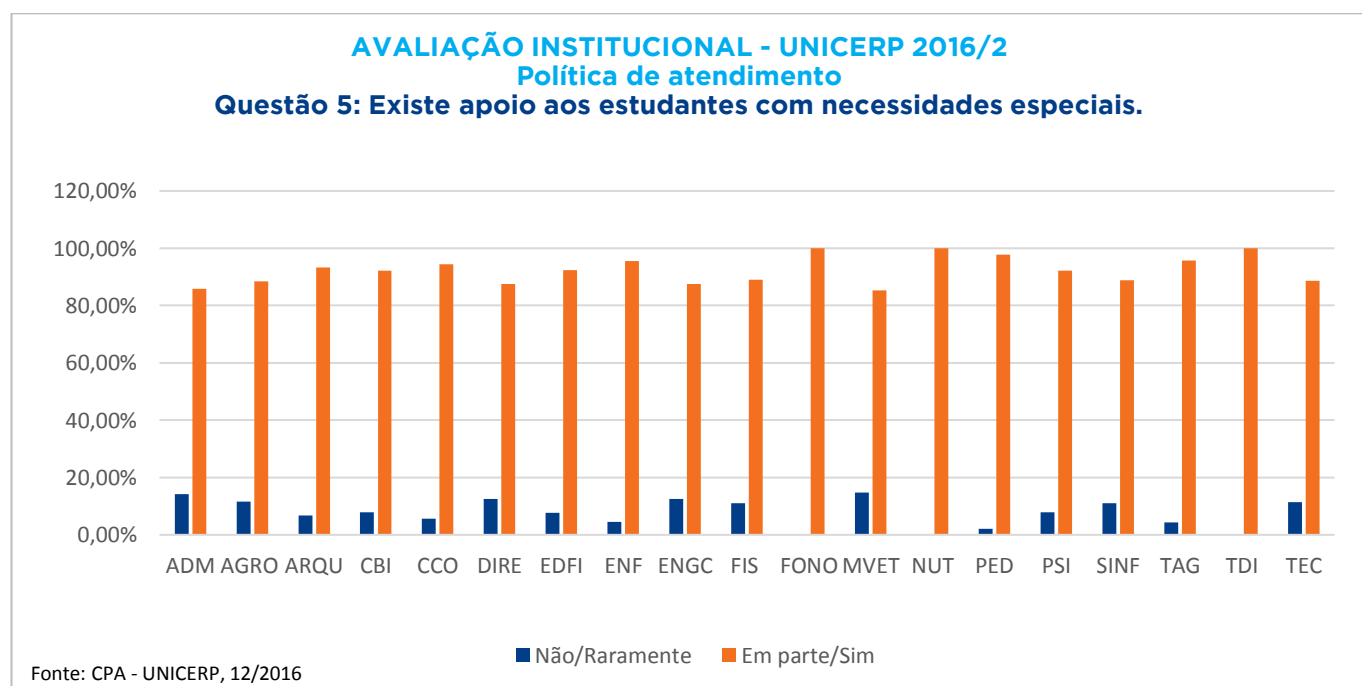
CURSO	NÃO	RARAMENTE	EM PARTE	SIM	TOTAL
ADM	7,87%	4,72%	15,75%	71,65%	100,00%
AGRO	8,31%	6,71%	16,29%	68,69%	100,00%
ARQU	8,00%	1,33%	9,33%	81,33%	100,00%
CBI	4,69%	3,13%	12,50%	79,69%	100,00%
CCO	1,89%	0,94%	11,32%	85,85%	100,00%
DIRE	6,85%	5,08%	14,47%	73,60%	100,00%
EDFI	2,17%	8,70%	10,87%	78,26%	100,00%
ENF	6,67%	2,22%	8,89%	82,22%	100,00%
ENGC	8,85%	5,73%	16,15%	69,27%	100,00%
FIS	5,00%	2,00%	9,00%	84,00%	100,00%
FONO	0,00%	2,27%	9,09%	88,64%	100,00%
MVET	8,82%	7,35%	13,24%	70,59%	100,00%
NUT	0,00%	2,86%	17,14%	80,00%	100,00%
PED	0,00%	4,35%	4,35%	91,30%	100,00%
PSI	3,57%	5,00%	18,57%	72,86%	100,00%
SINF	18,52%	7,41%	18,52%	55,56%	100,00%
TAG	0,00%	0,00%	8,70%	91,30%	100,00%
TDI	0,00%	0,00%	20,00%	80,00%	100,00%
TEC	8,57%	2,86%	2,86%	85,71%	100,00%
<b>Total do Item</b>	<b>6,20%</b>	<b>4,75%</b>	<b>13,74%</b>	<b>75,31%</b>	<b>100,00%</b>



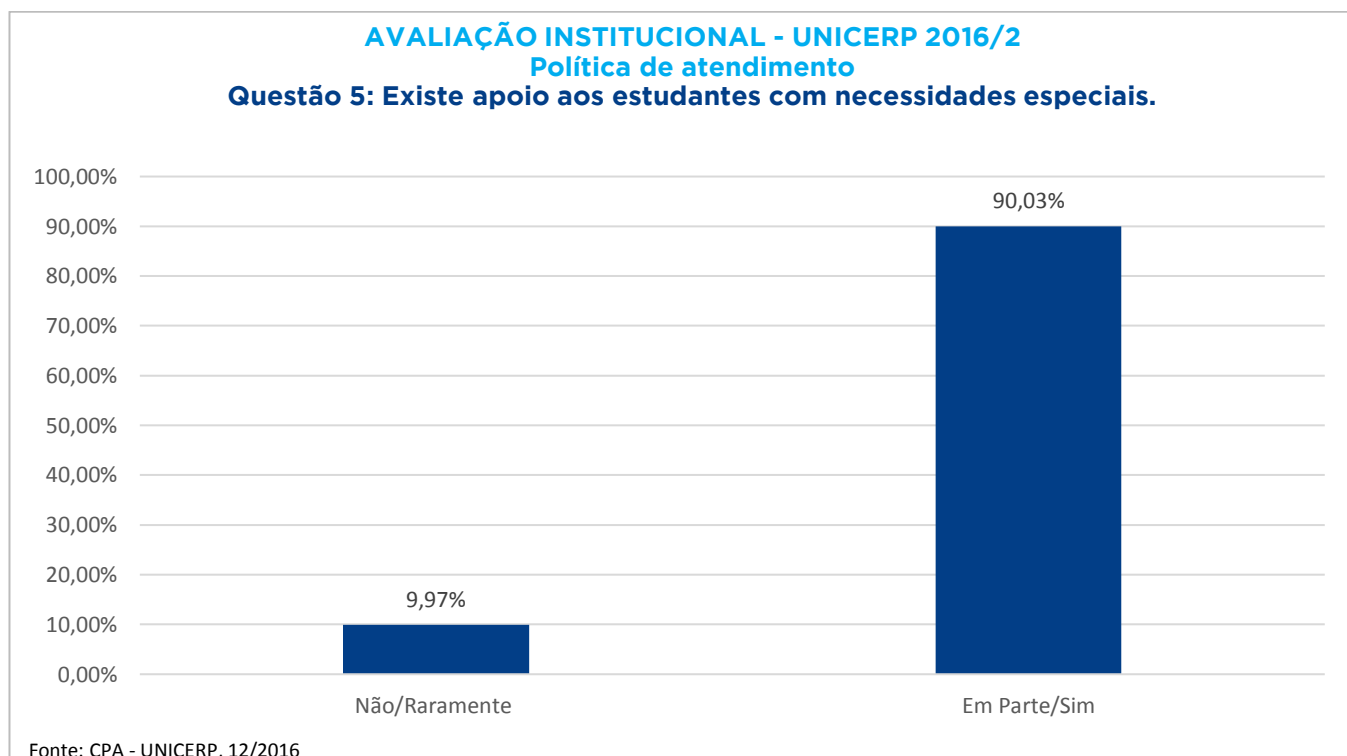
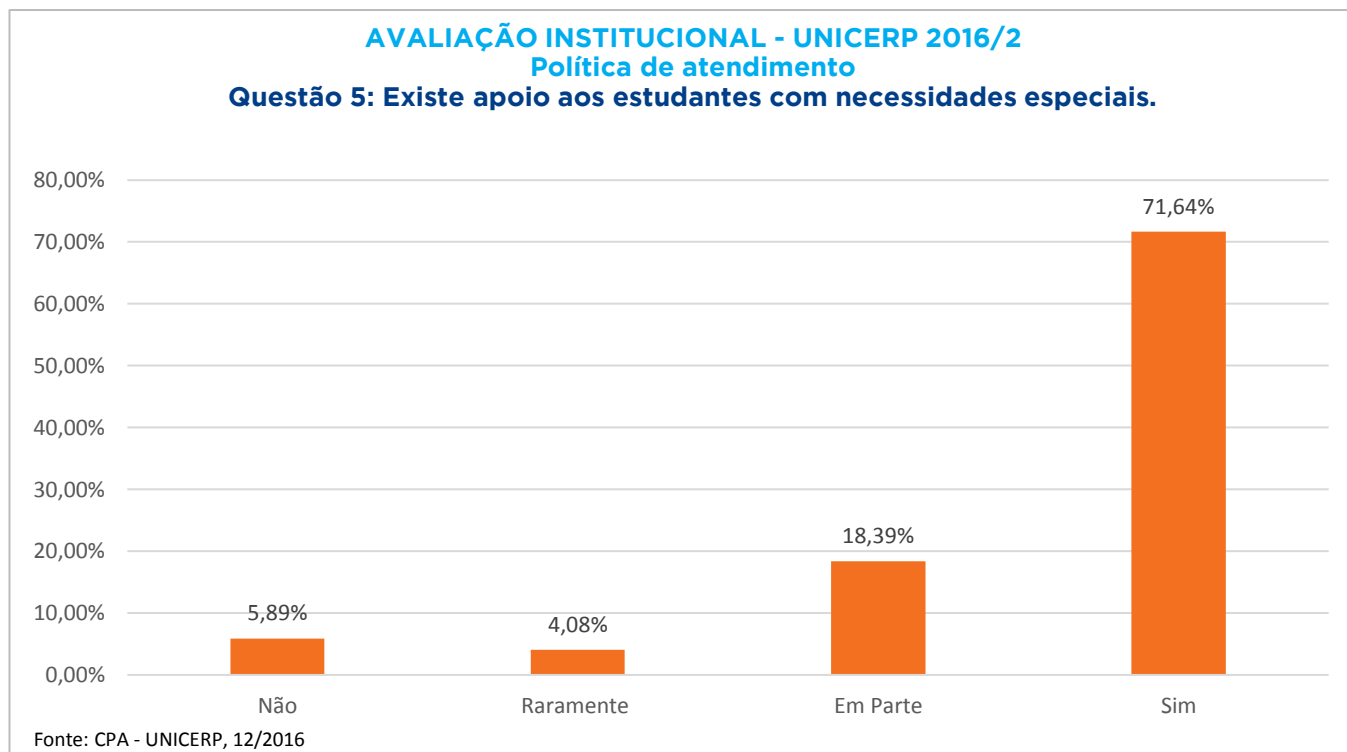


**Questão 5:**  
**Existe apoio aos estudantes com necessidades especiais**

CURSO	NÃO	RARAMENTE	EM PARTE	SIM	TOTAL
ADM	8,66%	5,51%	20,47%	65,35%	100,00%
AGRO	5,75%	5,75%	17,89%	70,61%	100,00%
ARQU	4,00%	2,67%	21,33%	72,00%	100,00%
CBI	6,25%	1,56%	14,06%	78,13%	100,00%
CCO	4,72%	0,94%	13,21%	81,13%	100,00%
DIRE	7,87%	4,57%	20,30%	67,26%	100,00%
EDFI	2,17%	5,43%	19,57%	72,83%	100,00%
ENF	4,44%	0,00%	13,33%	82,22%	100,00%
ENGC	6,25%	6,25%	23,44%	64,06%	100,00%
FIS	10,00%	1,00%	16,00%	73,00%	100,00%
FONO	0,00%	0,00%	11,36%	88,64%	100,00%
MVET	7,35%	7,35%	14,71%	70,59%	100,00%
NUT	0,00%	0,00%	22,86%	77,14%	100,00%
PED	0,00%	2,17%	8,70%	89,13%	100,00%
PSI	3,57%	4,29%	19,29%	72,86%	100,00%
SINF	7,41%	3,70%	29,63%	59,26%	100,00%
TAG	4,35%	0,00%	13,04%	82,61%	100,00%
TDI	0,00%	0,00%	10,00%	90,00%	100,00%
TEC	8,57%	2,86%	11,43%	77,14%	100,00%
<b>Total do Item</b>	<b>5,89%</b>	<b>4,08%</b>	<b>18,39%</b>	<b>71,64%</b>	<b>100,00%</b>





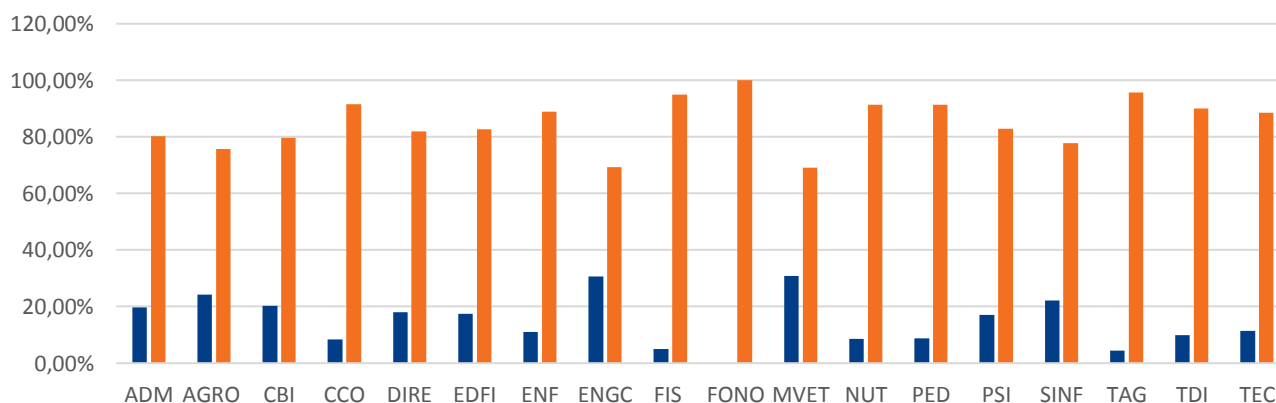


**Questão 6:**

**Existe política de incentivo à participação do aluno em projetos de ensino (estágio, iniciação científica, pesquisa) e extensão**

CURSO	NÃO	RARAMENTE	EM PARTE	SIM	TOTAL
ADM	10,24%	9,45%	17,32%	62,99%	100,00%
AGRO	13,42%	10,86%	19,81%	55,91%	100,00%
ARQU	4,00%	8,00%	16,00%	72,00%	100,00%
CBI	12,50%	7,81%	9,38%	70,31%	100,00%
CCO	1,89%	6,60%	15,09%	76,42%	100,00%
DIRE	10,15%	7,87%	17,26%	64,72%	100,00%
EDFI	8,70%	8,70%	13,04%	69,57%	100,00%
ENF	2,22%	8,89%	11,11%	77,78%	100,00%
ENGC	17,19%	13,54%	22,92%	46,35%	100,00%
FIS	3,00%	2,00%	11,00%	84,00%	100,00%
FONO	0,00%	0,00%	6,82%	93,18%	100,00%
MVET	13,24%	17,65%	16,18%	52,94%	100,00%
NUT	5,71%	2,86%	22,86%	68,57%	100,00%
PED	0,00%	8,70%	2,17%	89,13%	100,00%
PSI	9,29%	7,86%	22,86%	60,00%	100,00%
SINF	11,11%	11,11%	18,52%	59,26%	100,00%
TAG	0,00%	4,35%	13,04%	82,61%	100,00%
TDI	10,00%	0,00%	10,00%	80,00%	100,00%
TEC	5,71%	5,71%	11,43%	77,14%	100,00%
<b>Total do Item</b>	<b>9,45%</b>	<b>8,73%</b>	<b>16,84%</b>	<b>64,98%</b>	<b>100,00%</b>

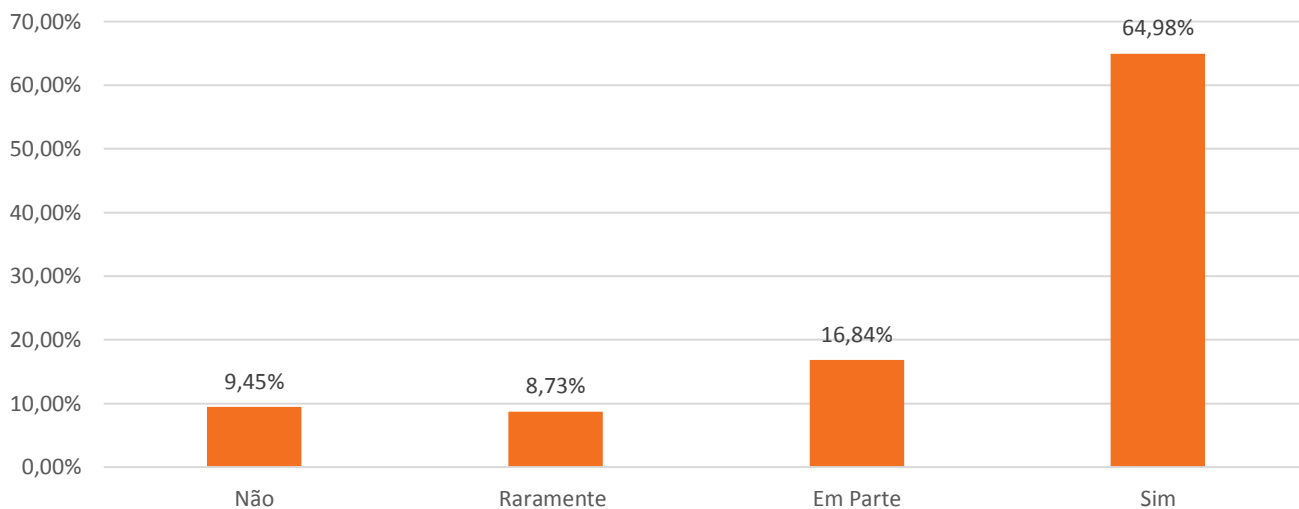
**AVALIAÇÃO INSTITUCIONAL - UNICERP 2016/2 - Política de atendimento**  
**Questão 6: Existe política de incentivo à participação do aluno em projetos de ensino (estágio, iniciação científica, pesquisa) e extensão.**



Fonte: CPA - UNICERP, 12/2016

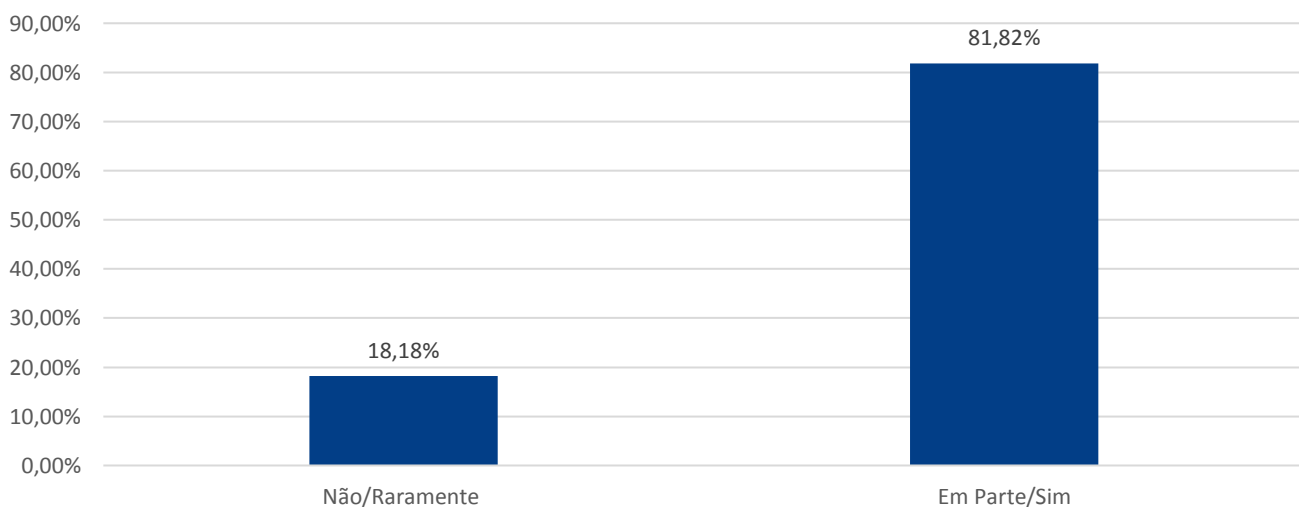
■ Não/Raramente ■ Em parte/Sim

**AVALIAÇÃO INSTITUCIONAL - UNICERP 2016/2 - Política de atendimento**  
**Questão 6: Existe política de incentivo à participação do aluno em projetos de ensino (estágio, iniciação científica, pesquisa) e extensão.**



Fonte: CPA - UNICERP, 12/2016

**AVALIAÇÃO INSTITUCIONAL - UNICERP 2016/2 - Política de atendimento**  
**Questão 6: Existe política de incentivo à participação do aluno em projetos de ensino (estágio, iniciação científica, pesquisa) e extensão.**



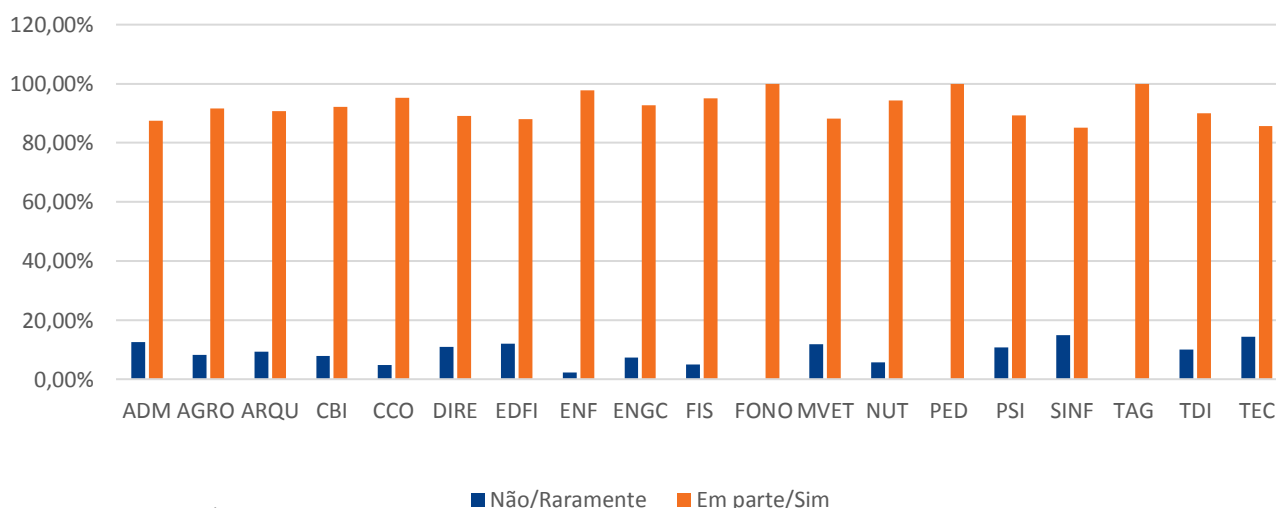
Fonte: CPA - UNICERP, 12/2016

**Questão 7:**

**Você acredita que o estágio contribui para a formação do aluno, e posterior exercício de sua profissão**

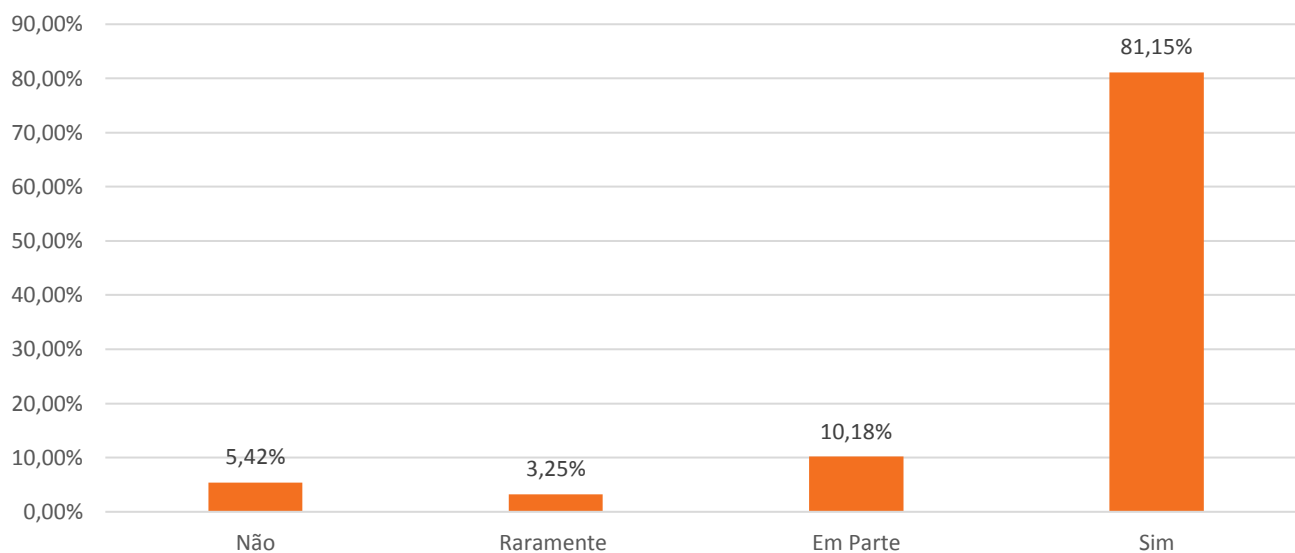
CURSO	NÃO	RARAMENTE	EM PARTE	SIM	TOTAL
ADM	9,45%	3,15%	12,60%	74,80%	100,00%
AGRO	5,11%	3,19%	11,82%	79,87%	100,00%
ARQU	5,33%	4,00%	4,00%	86,67%	100,00%
CBI	4,69%	3,13%	10,94%	81,25%	100,00%
CCO	2,83%	1,89%	5,66%	89,62%	100,00%
DIRE	8,38%	2,54%	13,20%	75,89%	100,00%
EDFI	2,17%	9,78%	10,87%	77,17%	100,00%
ENF	0,00%	2,22%	11,11%	86,67%	100,00%
ENGC	4,69%	2,60%	9,90%	82,81%	100,00%
FIS	4,00%	1,00%	6,00%	89,00%	100,00%
FONO	0,00%	0,00%	6,82%	93,18%	100,00%
MVET	7,35%	4,41%	5,88%	82,35%	100,00%
NUT	2,86%	2,86%	5,71%	88,57%	100,00%
PED	0,00%	0,00%	8,70%	91,30%	100,00%
PSI	5,71%	5,00%	10,71%	78,57%	100,00%
SINF	3,70%	11,11%	22,22%	62,96%	100,00%
TAG	0,00%	0,00%	4,35%	95,65%	100,00%
TDI	10,00%	0,00%	0,00%	90,00%	100,00%
TEC	8,57%	5,71%	2,86%	82,86%	100,00%
<b>Total do Item</b>	<b>5,42%</b>	<b>3,25%</b>	<b>10,18%</b>	<b>81,15%</b>	<b>100,00%</b>

**AVALIAÇÃO INSTITUCIONAL - UNICERP 2016/2 - Política de atendimento**  
**Questão 7: Você acredita que o estágio contribui para a formação do aluno, e posterior exercício de sua profissão.**



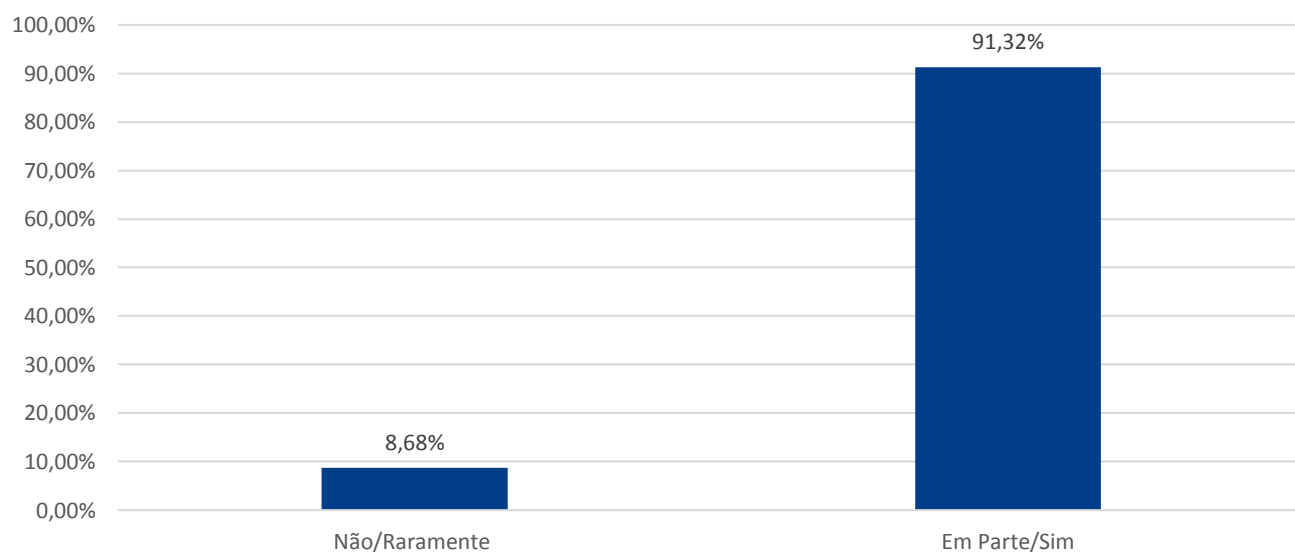
Fonte: CPA - UNICERP, 12/2016

**AVALIAÇÃO INSTITUCIONAL - UNICERP 2016/2 - Política de atendimento**  
**Questão 7: Você acredita que o estágio contribui para a formação do aluno, e posterior exercício de sua profissão.**



Fonte: CPA - UNICERP, 12/2016

**AVALIAÇÃO INSTITUCIONAL - UNICERP 2016/2 - Política de atendimento**  
**Questão 7: Você acredita que o estágio contribui para a formação do aluno, e posterior exercício de sua profissão.**

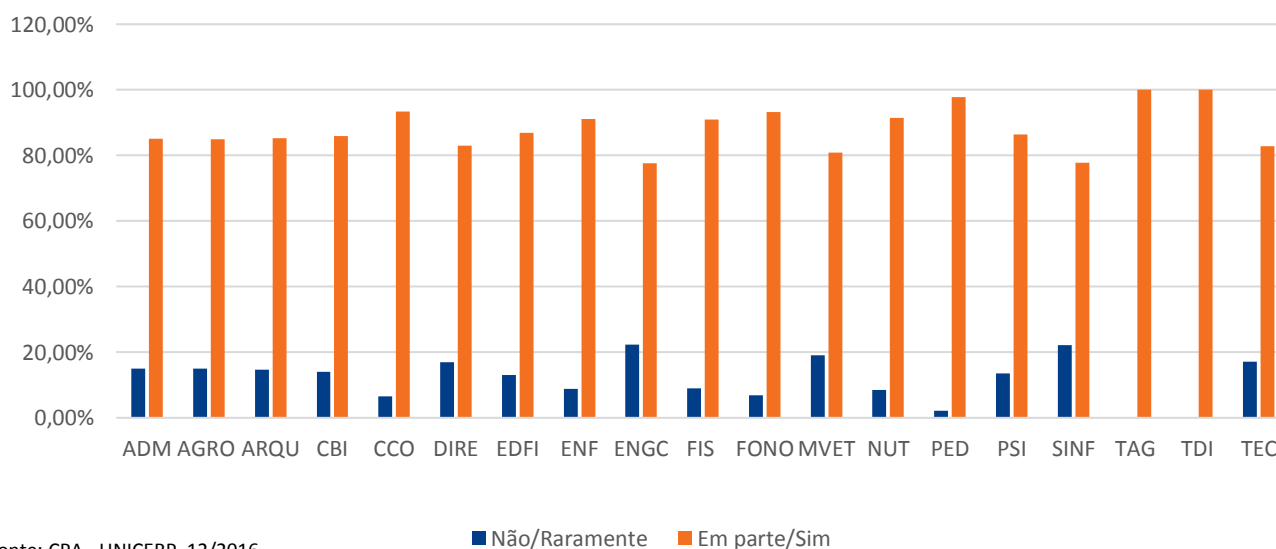


Fonte: CPA - UNICERP, 12/2016

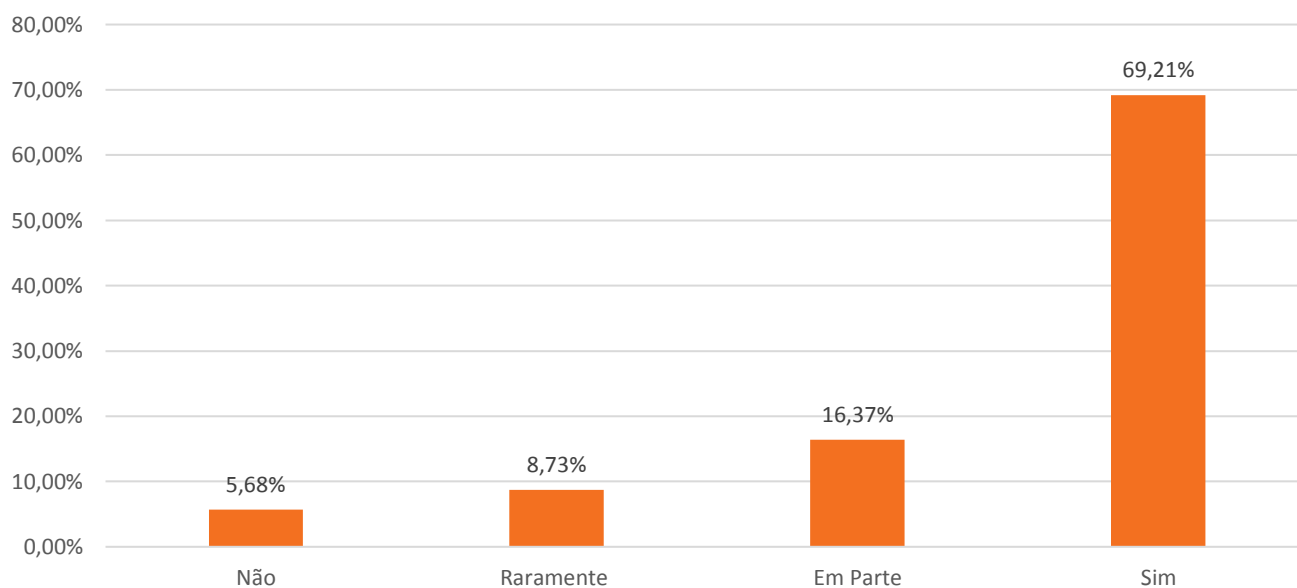
**Questão 8:**  
**Há atividades de interação cultural e social no UNICERP**

CURSO	NÃO	RARAMENTE	EM PARTE	SIM	TOTAL
ADM	7,09%	7,87%	19,69%	65,35%	100,00%
AGRO	6,39%	8,63%	18,53%	66,45%	100,00%
ARQU	4,00%	10,67%	4,00%	81,33%	100,00%
CBI	6,25%	7,81%	10,94%	75,00%	100,00%
CCO	2,83%	3,77%	11,32%	82,08%	100,00%
DIRE	8,12%	8,88%	18,53%	64,47%	100,00%
EDFI	5,43%	7,61%	10,87%	76,09%	100,00%
ENF	4,44%	4,44%	8,89%	82,22%	100,00%
ENGC	6,77%	15,63%	24,48%	53,13%	100,00%
FIS	4,00%	5,00%	13,00%	78,00%	100,00%
FONO	0,00%	6,82%	11,36%	81,82%	100,00%
MVET	5,88%	13,24%	14,71%	66,18%	100,00%
NUT	2,86%	5,71%	14,29%	77,14%	100,00%
PED	0,00%	2,17%	8,70%	89,13%	100,00%
PSI	2,86%	10,71%	18,57%	67,86%	100,00%
SINF	14,81%	7,41%	14,81%	62,96%	100,00%
TAG	0,00%	0,00%	17,39%	82,61%	100,00%
TDI	0,00%	0,00%	20,00%	80,00%	100,00%
TEC	5,71%	11,43%	14,29%	68,57%	100,00%
<b>Total do Item</b>	<b>5,68%</b>	<b>8,73%</b>	<b>16,37%</b>	<b>69,21%</b>	<b>100,00%</b>

**AVALIAÇÃO INSTITUCIONAL - UNICERP 2016/2 - Política de atendimento**  
**Questão 8: Há atividades de interação cultural e social no UNICERP.**

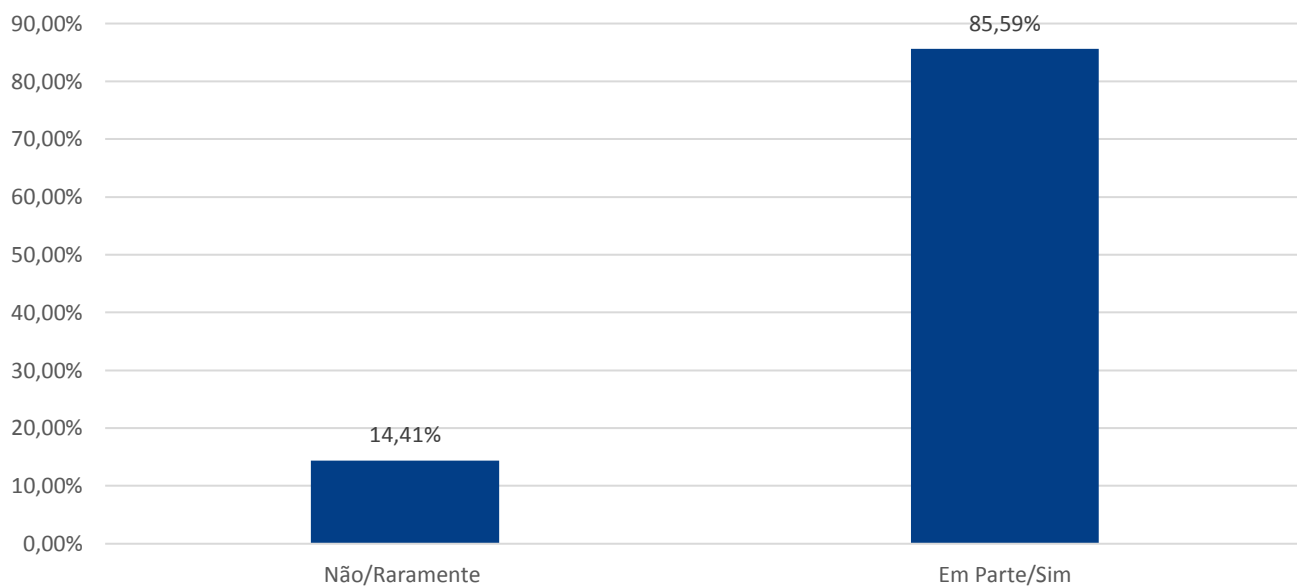


**AVALIAÇÃO INSTITUCIONAL - UNICERP 2016/2 - Política de atendimento**  
**Questão 8: Há atividades de interação cultural e social no UNICERP.**



Fonte: CPA - UNICERP, 12/2016

**AVALIAÇÃO INSTITUCIONAL - UNICERP 2016/2 - Política de atendimento**  
**Questão 8: Há atividades de interação cultural e social no UNICERP.**



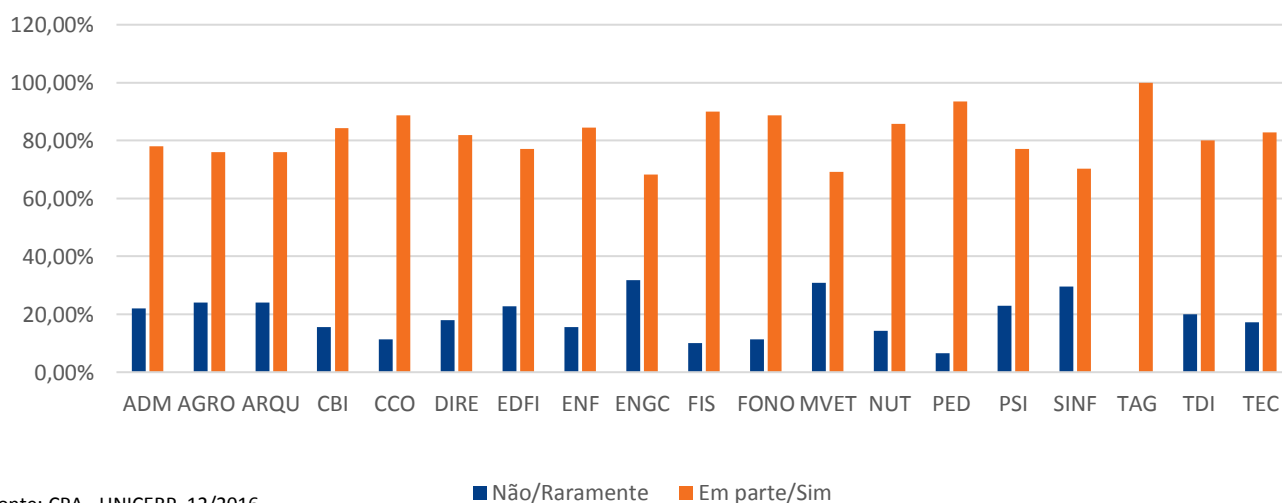
Fonte: CPA - UNICERP, 12/2016

**Questão 9:**

**Após a conclusão da graduação, o UNICERP oferece oportunidade para a sua formação continuada, incentivando-o à pós-graduação**

CURSO	NÃO	RARAMENTE	EM PARTE	SIM	TOTAL
ADM	15,75%	6,30%	22,83%	55,12%	100,00%
AGRO	15,97%	7,99%	19,81%	56,23%	100,00%
ARQU	14,67%	9,33%	20,00%	56,00%	100,00%
CBI	14,06%	1,56%	15,63%	68,75%	100,00%
CCO	7,55%	3,77%	16,98%	71,70%	100,00%
DIRE	12,18%	5,84%	20,05%	61,93%	100,00%
EDFI	16,30%	6,52%	16,30%	60,87%	100,00%
ENF	11,11%	4,44%	15,56%	68,89%	100,00%
ENGC	22,40%	9,38%	29,69%	38,54%	100,00%
FIS	8,00%	2,00%	20,00%	70,00%	100,00%
FONO	6,82%	4,55%	15,91%	72,73%	100,00%
MVET	20,59%	10,29%	20,59%	48,53%	100,00%
NUT	11,43%	2,86%	22,86%	62,86%	100,00%
PED	0,00%	6,52%	15,22%	78,26%	100,00%
PSI	13,57%	9,29%	23,57%	53,57%	100,00%
SINF	18,52%	11,11%	22,22%	48,15%	100,00%
TAG	0,00%	0,00%	17,39%	82,61%	100,00%
TDI	20,00%	0,00%	10,00%	70,00%	100,00%
TEC	8,57%	8,57%	14,29%	68,57%	100,00%
<b>Total do Item</b>	<b>13,79%</b>	<b>6,61%</b>	<b>20,51%</b>	<b>59,09%</b>	<b>100,00%</b>

**AVALIAÇÃO INSTITUCIONAL - UNICERP 2016/2 - Política de atendimento**  
**Questão 9: Após a conclusão da graduação, o UNICERP oferece oportunidade para a sua formação continuada, incentivando-o à pós-graduação.**

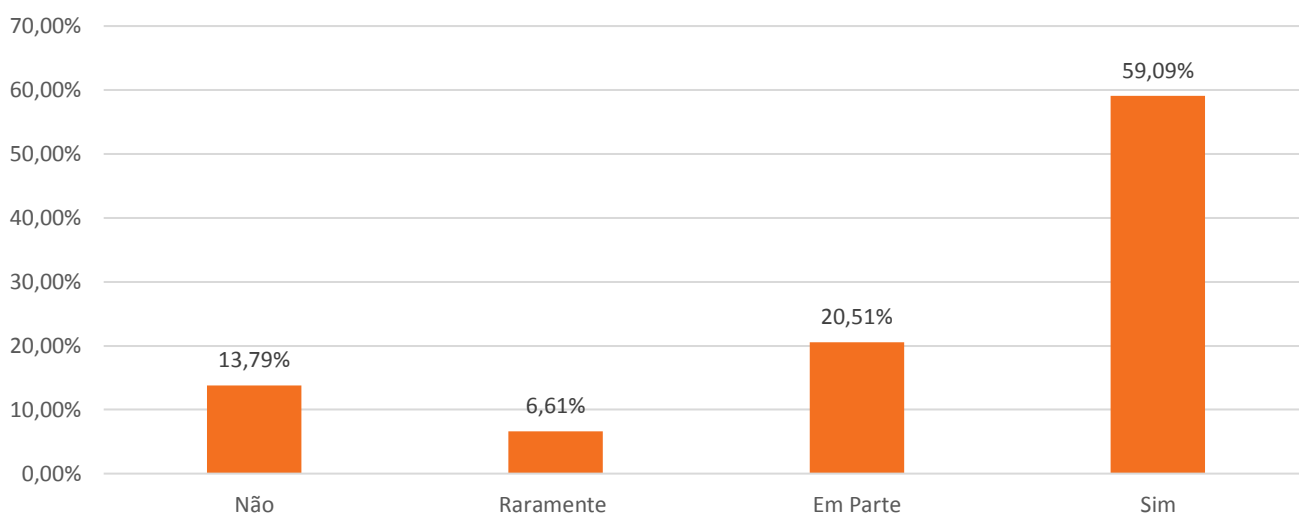


Fonte: CPA - UNICERP, 12/2016

■ Não/Raramente ■ Em parte/Sim

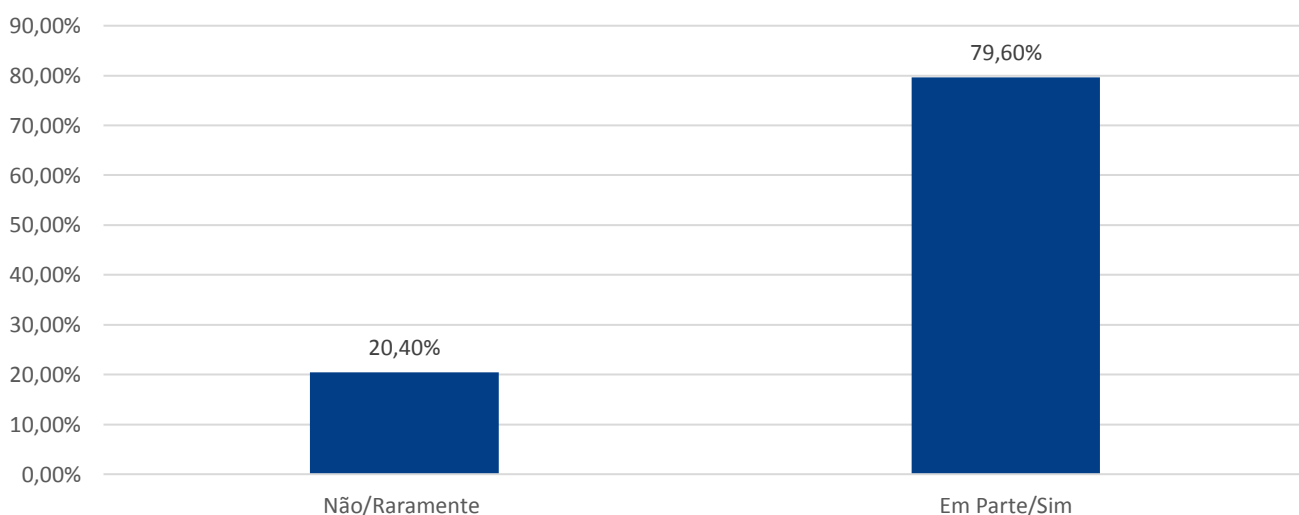


**AVALIAÇÃO INSTITUCIONAL - UNICERP 2016/2 - Política de atendimento**  
**Questão 9: Após a conclusão da graduação, o UNICERP oferece oportunidade para a sua formação continuada, incentivando-o à pós-graduação.**



Fonte: CPA - UNICERP, 12/2016

**AVALIAÇÃO INSTITUCIONAL - UNICERP 2016/2 - Política de atendimento**  
**Questão 9: Após a conclusão da graduação, o UNICERP oferece oportunidade para a sua formação continuada, incentivando-o à pós-graduação.**



Fonte: CPA - UNICERP, 12/2016

**PARTICIPAÇÃO DO DISCENTE POR CURSO NA AVALIAÇÃO INSTITUCIONAL  
 2016/2**

AVALIAÇÃO INSTITUCIONAL 2016/2 CENTRO UNIVERSITÁRIO DO CERRADO - PATROCÍNIO - UNICERP Docentes avaliados: 235   Respondentes: 1849				
CURSO	CÓDIGO	TOTAL DE ALUNOS NO CURSO	ALUNOS QUE FINALIZARAM A AVALIAÇÃO	% FINALIZADOS
ADM	06	138	127	92,03
AGRO	15	338	313	92,60
ARQU	32	88	75	85,23
CBI	07	62	53	84,00
CCO	09	117	106	94,03
DIRE	23	419	394	94,03
EDFI	16	122	92	75,41
ENF	14	52	45	86,54
ENGC	30	204	192	94,12
FIS	05	109	100	91,74
FONO	18	45	44	97,78
MVET	33	69	68	98,55
NUT	19	39	35	89,74
PED	04	56	46	82,14
PSI	22	151	140	92,72
SINF	17	33	27	81,82
TAG	20	27	23	85,19
TDI	21	26	10	38,46
TEC	31	43	35	81,40
<b>Total UNICERP</b>		<b>2138</b>	<b>1925</b>	<b>90,04</b>

Fonte: CPA UNICERP - Patrocínio/MG, 12/2016