

CPA

Comissão Própria
de Avaliação
Institucional

RELATÓRIO DE AUTOAVALIAÇÃO INSTITUCIONAL 2021

PATROCÍNIO - MG
Dezembro, 2021



ENTIDADE MANTENEDORA:
FUNDAÇÃO COMUNITÁRIA
EDUCACIONAL E CULTURAL
DE PATROCÍNIO - FUNCECP

**ADMINISTRAÇÃO DO CENTRO UNIVERSITÁRIO DO CERRADO – PATROCÍNIO
UNICERP**

REITOR

CLAUBER BARBOSA DE ALCÂNTARA

DIRETOR DE ENSINO DE GRADUAÇÃO

AQUILES JUNIOR DA CUNHA

**ADMINISTRAÇÃO DA FUNDAÇÃO COMUNITÁRIA EDUCACIONAL E CULTURAL
DE PATROCÍNIO – FUNCECP**

PRESIDENTE

ROBERTO BRASILEIRO

SUPERINTENDENTE

RENATO BARBOSA MOREIRA

COORDENADOR DA COMISSÃO PRÓPRIA DE AVALIAÇÃO-CPA

JOSÉ CÔRTEZ DE CASTRO NETO

COMISSÃO PRÓPRIA DE AVALIAÇÃO INSTITUCIONAL – CPA

José Côrtes de Castro Neto

Representante do Corpo Docente
Coordenador

Bruno Pereira Diniz

Representante do Corpo Docente

Fátima Yukari Akiyoshi França

Representante do Corpo Docente

Ana Lúcia Nunes Borges

Representante do Corpo Técnico-Administrativo

Wenceslau Dias Neto

Representante do Corpo Técnico-Administrativo

Thaynara Morisini Chaves

Representante do Corpo Discente

Luana Cristina de Faria

Representante do Corpo Discente

Augusto César Guimarães de Moura

Representante da Comunidade

Edicarlos Gonzaga Ribeiro

Representante da Comunidade

Sumário

1 INTRODUÇÃO	6
2 A INSTITUIÇÃO.....	6
2.1 DADOS DA INSTITUIÇÃO.....	6
2.2 COMPOSIÇÃO DA CPA.....	8
3 METODOLOGIA DA AVALIAÇÃO INSTITUCIONAL	8
3.1. COLETAS DE DADOS	9
3.2. PLANO DE MELHORIAS.....	10
3.3. DIVULGAÇÃO	10
4. APRESENTAÇÃO E ANÁLISE DOS RESULTADOS	10
4.1 EIXO 1: PLANEJAMENTO E AVALIAÇÃO INSTITUCIONAL.....	11
Dimensão 8: Planejamento e avaliação	11
4.2 EIXO 2: DESENVOLVIMENTO INSTITUCIONAL	14
Dimensão 1: A missão e o plano de desenvolvimento institucional.....	14
Dimensão 3: A responsabilidade social da instituição	19
4.3 EIXO 3: POLITICAS ACADÊMICAS.....	26
Dimensão 2: A política para o ensino, a pesquisa, a pós-graduação, a extensão.....	26
Dimensão 4: A comunicação com a sociedade.	58
Dimensão 9: Políticas de atendimento aos estudantes.	68
4.4 EIXO 4: POLÍTICAS DE GESTÃO	85
<i>Dimensão 5: As políticas de pessoal.....</i>	85
<i>Dimensão 6: Organização e gestão da instituição.....</i>	100
<i>Dimensão 10: Sustentabilidade financeira.....</i>	133
4.5 EIXO 5: INFRAESTRUTURA FISICA	139
<i>Dimensão 7: Infraestrutura física</i>	139
4.6 AVALIAÇÕES COMPLEMENTARES/EXTRAS.....	171
4.7 AVALIAÇÕES EXTERNAS.....	178
5. CONSOLIDAÇÃO DO DIAGNÓSTICO.....	184
5.1. PONTOS FORTES.....	184
5.2. PONTOS FRACOS	184
5.3. OPORTUNIDADES	185

5.4. AMEAÇAS.....	185
6. PLANO DE AÇÃO RECOMENDADO PELA CPA	185
7. CONSIDERAÇÕES FINAIS.....	186

1 INTRODUÇÃO

O Centro Universitário do Cerrado de Patrocínio (UNICERP), com o intuito de estimular a cultura de avaliação institucional e subsidiar os processos de avaliação externa, apresenta o relatório de sua Avaliação Institucional, ocorrida no ano de 2021. Deve-se levar em consideração, ao interpretar os dados, o problema vivido nos anos 2020 e 2021, decorrente da pandemia ocasionada pelo Coronavírus.

2 A INSTITUIÇÃO

2.1 DADOS DA INSTITUIÇÃO

Mantenedora: FUNCECP - Fundação Comunitária Educacional e Cultural de Patrocínio

Endereço: Av. Líria Terezinha Lassi Capuano, 466 - CEP 38747-792 – Patrocínio/MG

Mantida: UNICERP – Centro Universitário do Cerrado Patrocínio

Reitor / Diretor Geral: Clauber Barbosa de Alcântara / Aquiles Junior da Cunha

Telefone: (34) 3839-3737

E-mail: unicerp@unicerp.edu.br

Endereço: Av. Líria Terezinha Lassi Capuano, 466 - CEP 38747-792 – Patrocínio/MG

Mantido pela Fundação Comunitária Educacional e Cultural de Patrocínio – FUNCECP, uma entidade sem fins lucrativos, o Centro Universitário do Cerrado Patrocínio – UNICERP é uma instituição com mais de 45 anos de história e oferece cursos de graduação e pós-graduação.

Originou-se em 1974, com as Faculdades de Filosofia, Ciências e Letras. A grande revolução da história da Instituição aconteceu em 2005, quando passou de faculdade para centro universitário. A aprovação dessa transformação se deu pelo Conselho Nacional de Educação, no dia 05 de maio de 2005, sendo o credenciamento publicado no Diário Oficial da União, número 101, seção 01 de 30 de maio de 2005, através da Portaria nº 1.819 de 27 de maio de 2005.

Com a finalidade de estimular a criação artística, o desenvolvimento do espírito científico e do pensamento reflexivo, o UNICERP visa instigar o progresso cultural, social, econômico e político da região do Triângulo Mineiro e Alto Paranaíba. A Instituição está comprometida em desenvolver o ensino, a pesquisa e a extensão,

formando profissionais-cidadãos empenhados na busca de soluções democráticas para os problemas regionais e nacionais.

O Centro Universitário oportuniza a socialização do conhecimento por meio dos projetos pedagógicos, dos programas desenvolvidos ao longo do ano e das inúmeras atividades voltadas para o atendimento à comunidade. Para que todas as ações se tornem efetivas, é imprescindível e fundamental que haja dedicação por parte dos professores, alunos e comunidade acadêmica em geral.

Atuando desde 1971, a FUNCECP, mantenedora do UNICERP, caminha junto com o desenvolvimento da região de Patrocínio. Amparada pelos conselhos Comunitário, Curador, Fiscal e ao lado das entidades mantidas, a FUNCECP investe nos valores acadêmicos, na pesquisa científica e na equidade social.

Missão

“Formar profissionais-cidadãos para atuarem na sociedade em suas diversas áreas com eficiência e eficácia, norteados por sólidos princípios éticos e científicos.”

Visão

“Ser reconhecido como centro de excelência no ensino, pesquisa e extensão.”

Valores

- Na conduta pessoal: dignidade, caráter, integridade e espírito de solidariedade.
- No relacionamento interpessoal: lealdade, respeito mútuo, compreensão, honestidade e humildade.
- No exercício da atividade profissional: ética, competência, criatividade, disciplina, dedicação e disposição para o trabalho voluntário.
- No processo de decisão: busca de consenso de justiça, de verdade, de igualdade de oportunidades para todos.
- No relacionamento entre órgãos colegiados, unidades e departamentos: cooperação, espírito de equipe, profissionalismo e comunicação adequada.
- No relacionamento com outras instituições: responsabilidades, independência e transparência.
- Na vida comunitária: participação e compromisso a serviço da comunidade.
- E, em todas as circunstâncias, agir com amor, que é o vínculo da perfeição.

Em 2021, o Unicerp finalizou com 16 turmas ativas de graduação e 2 de pós-graduação.

2.2 COMPOSIÇÃO DA CPA

Nome (*Coordenador da CPA)	Segmento que representa
Ana Lúcia Nunes Borges	Representante do Corpo Técnico-Administrativo
Augusto César Guimarães de Moura	Representante da Comunidade
Bruno Pereira Diniz	Representante do Corpo Docente
Edicarlos Gonzaga Ribeiro	Representante da Comunidade
Fátima Yukari Akiyoshi França	Representante do Corpo Docente
José Côrtes de Castro Neto*	Representante do Corpo Docente
Luana Cristina de Faria	Representante do Corpo Discente
Thaynara Morisini Chaves	Representante do Corpo Discente
Wenceslau Dias Neto	Representante do Corpo Técnico-Administrativo

Portaria 002/2021, de 01 de março de 2021 - Reitoria do UNICERP.

3 METODOLOGIA DA AVALIAÇÃO INSTITUCIONAL

A avaliação institucional, no UNICERP, é realizada na forma online, por meio de formulários, contendo perguntas sobre os descritores de aspectos relacionados às dez dimensões indicadas pela Lei 10.861 de 14 de abril de 2004.

Os formulários de avaliação, além de descritores dos aspectos relacionados a cada dimensão, apresentam um espaço para que os membros de todos os segmentos da comunidade acadêmica façam comentários e sugestões sobre o funcionamento geral da instituição e de seus cursos.

As dimensões, A Missão e O Plano de Desenvolvimento Institucional, O Ensino, A Pesquisa e a Extensão, A Responsabilidade Social da Instituição, A Comunicação Com a Sociedade, As Políticas Pessoal (carreira, aperfeiçoamento, condições de trabalho), A Organização e Gestão da Instituição, Infraestrutura Física, Planejamento e Avaliação,

Políticas de Atendimento aos Estudantes, A Sustentabilidade Financeira, são avaliadas uma vez a cada ciclo de avaliação.

Na dimensão Ensino, ocorre em todos os semestres por meio da avaliação do desempenho do docente, no que diz respeito à organização do contexto da aula, incentivo à participação dos alunos, o trato com a disciplina ministrada, utilização de recursos didáticos e a operacionalização da avaliação do ensino.

Quanto à avaliação dos docentes é importante ressaltar que, na instituição, os resultados têm servido de embasamento para a organização e realização do trabalho de apoio pedagógico.

A apuração dos resultados das avaliações é realizada com base na metodologia descritiva e quantitativa de dados. Os dados são tabulados e demonstrados por curso e por turma, por meio de gráficos. A CPA analisa estes resultados e, em seguida, divulga-os para a reitoria, diretoria, coordenações de cursos e chefia de setores. Aos docentes são feitas comunicações individuais. Posteriormente, para as comunidades interna e externa, um relatório geral é publicado no site da instituição.

Entendendo que os resultados não representam um fim em si mesmo e que a avaliação, antes de tudo, deve ter como propósito facilitar a reflexão e a tomada de decisões sobre a ação pedagógica, para culminar o processo de aproveitamento das avaliações, a CPA recomenda às coordenações de cursos e a demais gestores de todos os espaços, a realização de momentos coletivos de interpretação dos resultados, bem como a construção de uma manifestação que contém propostas de ações apropriadas ao aperfeiçoamento do trabalho acadêmico e da instituição.

Como ampliação das formas de divulgação dos resultados, em seu término, ocorre uma reunião, com representantes de todos os segmentos da instituição, para apresentação dos resultados da avaliação do ano anterior que é publicada por meio do site institucional, para toda a comunidade acadêmica e demais interessados.

3.1. COLETAS DE DADOS

Das diversas possibilidades de coletas de informações podemos citar os questionários quantitativos e qualitativos aplicados aos vários setores do Unicerp, realizados diretamente pela CPA. Foram adicionados, a este relatório, questionários aplicados por

outros setores ou comitês do Unicerp, como por exemplo, as pesquisas do NAP Núcleo de Apoio Psicopedagógico - e também do Comitê de Enfrentamento da COVID-19. Contamos, também, com as buscas de informações realizadas por meio de sites oficiais do e-MEC.

3.2. PLANO DE MELHORIAS

Este documento, como apoio, visa monitorar e apresentar condições para que a direção consiga apresentar melhorias para os setores analisados. A CPA, em cada tópico, apresenta pontos que devem ser observados e sugeridos à possíveis propostas para melhorar os indicadores de desempenho.

3.3. DIVULGAÇÃO

As divulgações dos dados são realizadas por meio de redes sociais e também pelo site do Unicerp, sendo este o caminho oficial dos relatórios (<https://www.unicerp.edu.br/instituicao/cpa>).

4. APRESENTAÇÃO E ANÁLISE DOS RESULTADOS

No ano de 2021, todos os questionários sofreram alterações, visando melhorias como a atualização de questões, remoção ou mesmo inserção. Junto com essas modificações a CPA decidiu realizar todos os questionários de forma anual e não no formato de triênio como era executado anteriormente, com o intuito em obter melhoria na análise dos dados históricos.

Vale ressaltar que ao analisar qualquer informação deve-se levar em consideração os impactos vividos pela pandemia, em decorrência do Coronavírus.

Grande parte dos gráficos são apresentados de maneira que não se faça necessário explicações sobre o resultado do mesmo, pois apresentam-se de forma intuitiva.

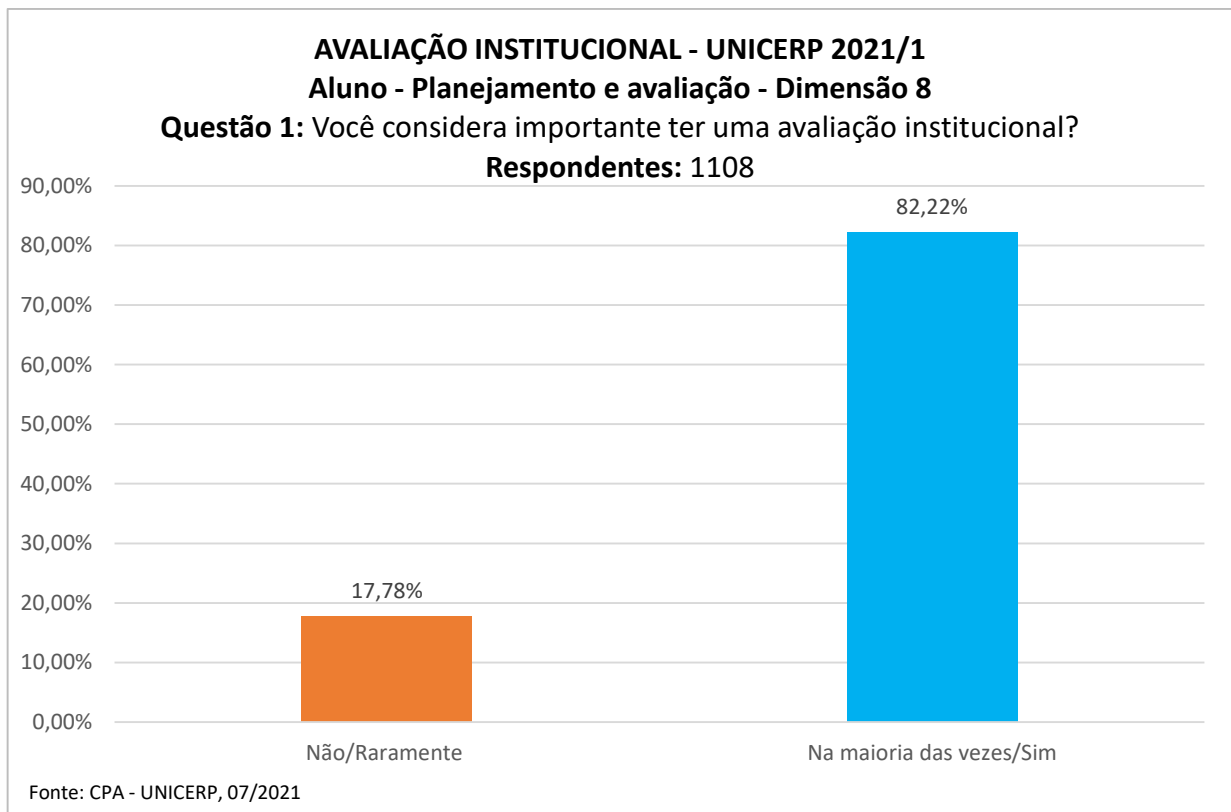
Os gráficos expostos são referentes às pesquisas do ano de 2021, as informações históricas dos anos anteriores foram coletadas dos relatórios já existentes, executados pelo Unicerp. Houve alterações em algumas perguntas/padrões de respostas dos

questionários, por essa razão, alguns itens podem não conter informações anteriores para apresentar. Em alguns casos a pergunta foi atualizada, sem alteração em seu contexto e, conseqüentemente, foram dispostos os dados históricos da pergunta equivalente.

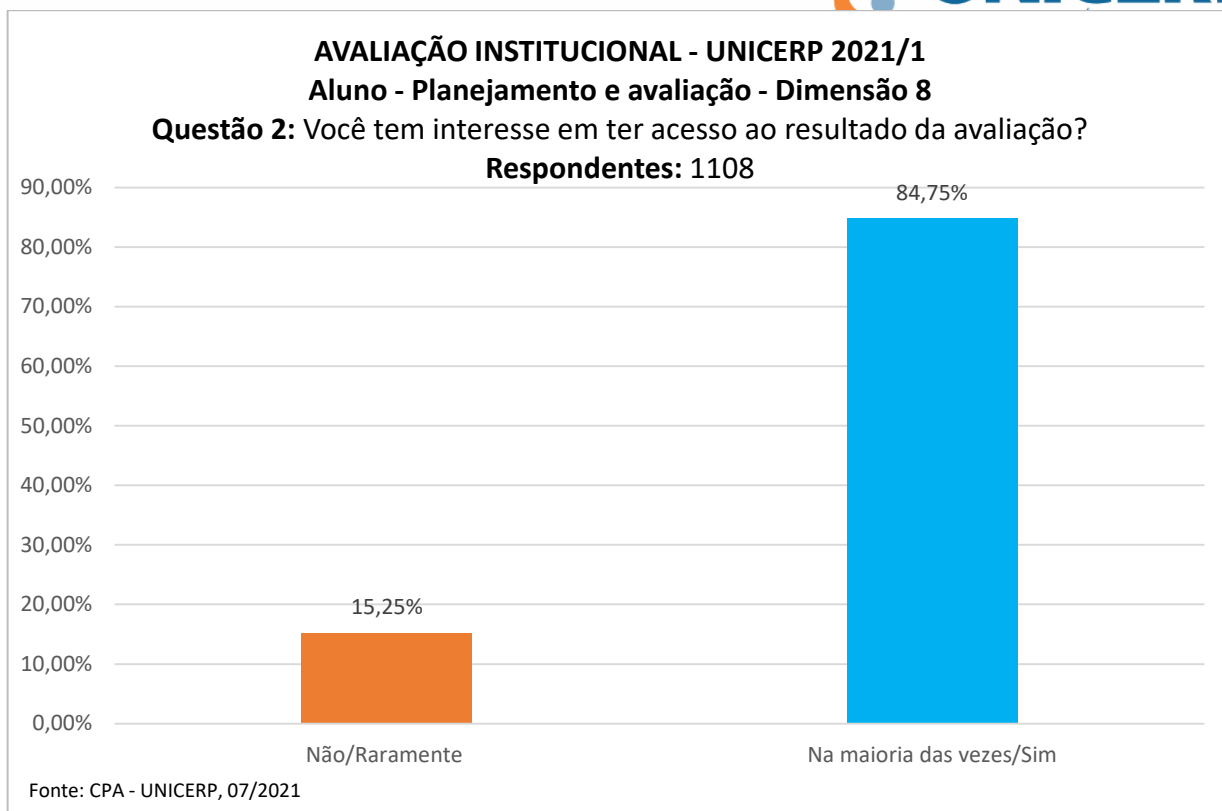
4.1 EIXO 1: PLANEJAMENTO E AVALIAÇÃO INSTITUCIONAL

Dimensão 8: Planejamento e avaliação

ALUNO

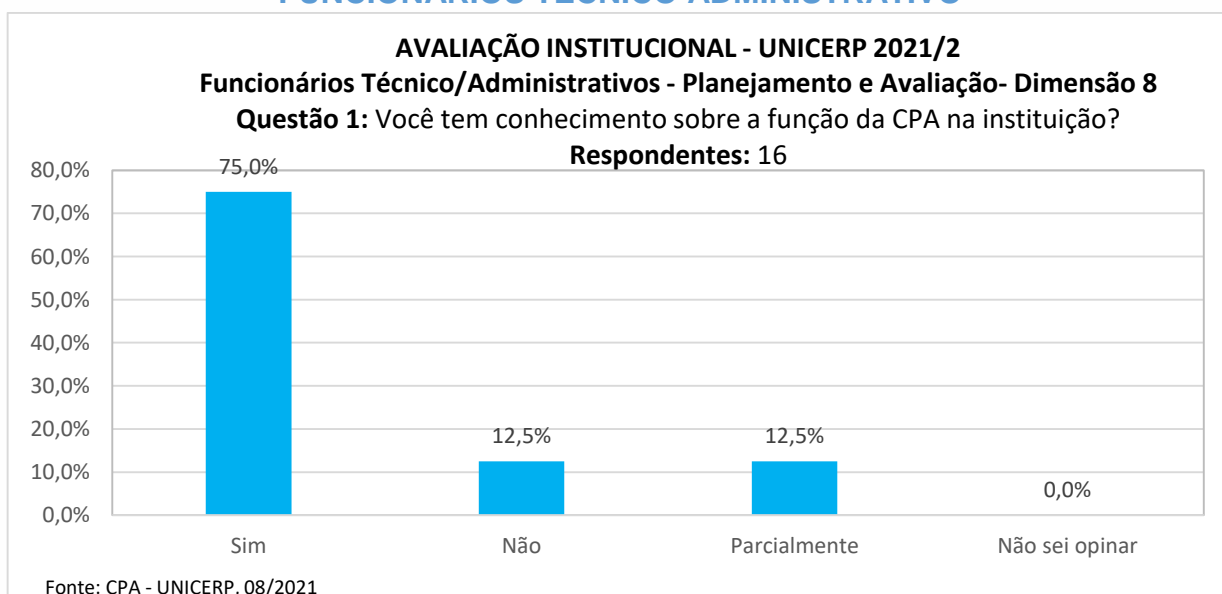


Ano	Não/Raramente	Na maioria das vezes/Sim
2021	17,78%	82,22%



Ano	Não/Raramente	Na maioria das vezes/Sim
2021	15,25%	84,75%

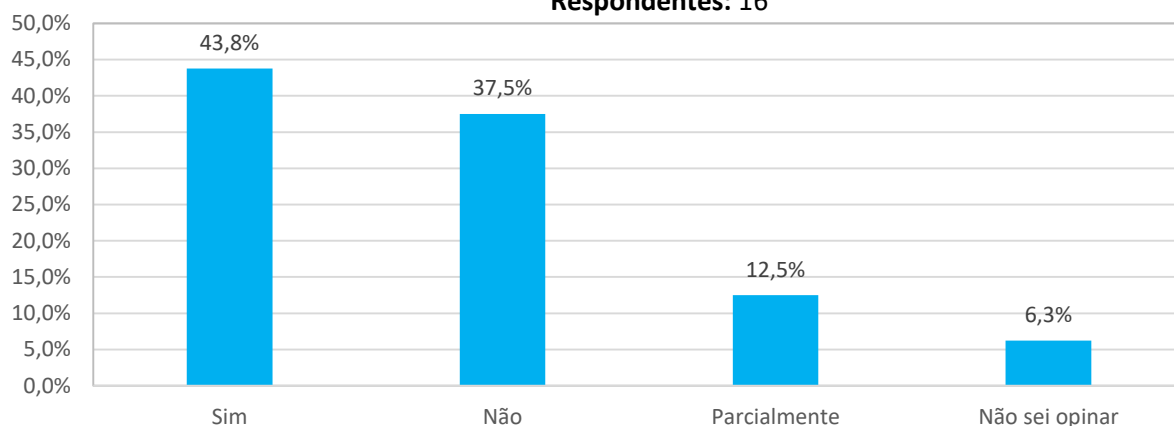
FUNCIONÁRIOS TÉCNICO ADMINISTRATIVO



Ano	Sim	Não	Parcialmente	Não sei opinar
2021	75,00%	12,50%	12,50%	0,00%

AVALIAÇÃO INSTITUCIONAL - UNICERP 2021/2
Funcionários Técnico/Administrativos - Planejamento e Avaliação- Dimensão 8
Questão 2: Você tem conhecimento sobre os resultados dessa avaliação interna?

Respondentes: 16

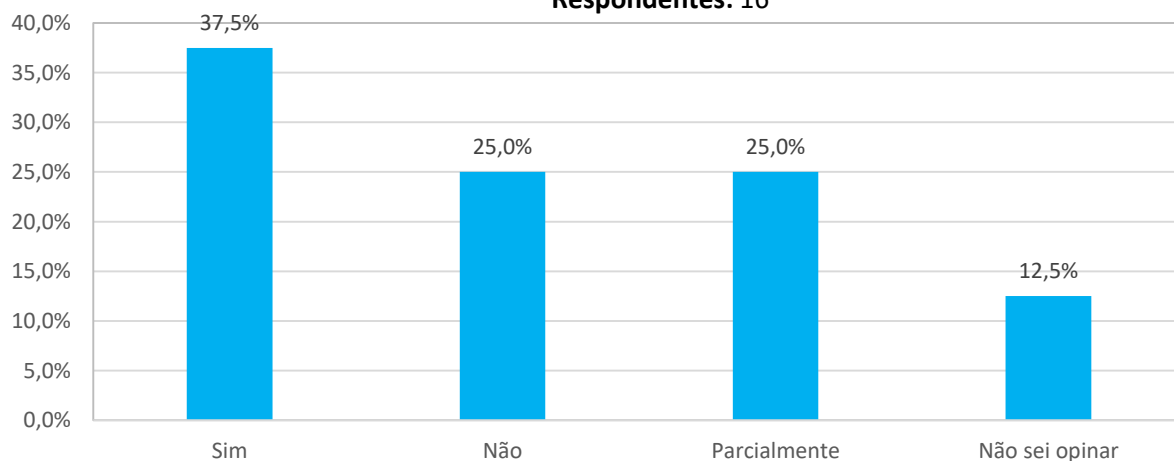


Fonte: CPA - UNICERP, 08/2021

Ano	Sim	Não	Parcialmente	Não sei opinar
2021	43,80%	37,50%	12,50%	6,30%

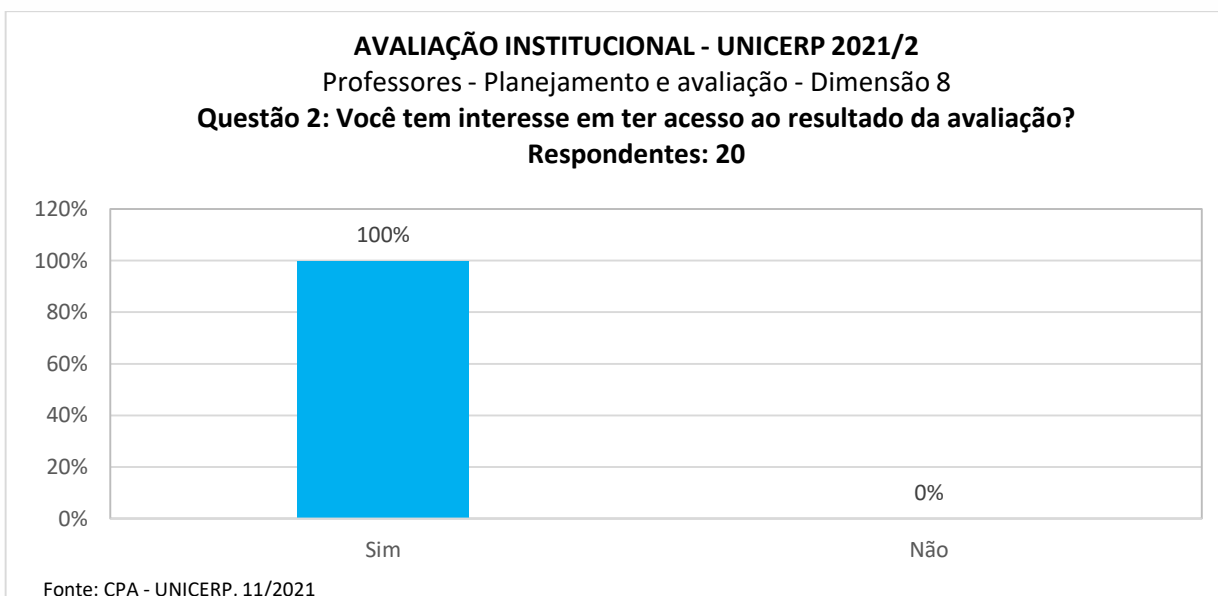
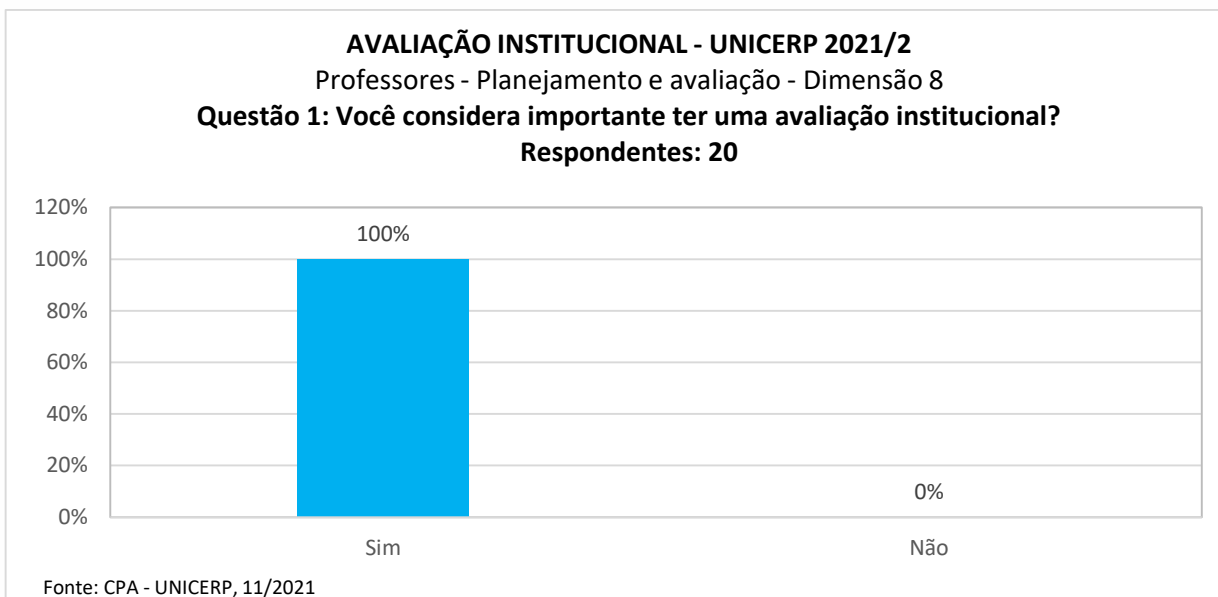
AVALIAÇÃO INSTITUCIONAL - UNICERP 2021/2
Funcionários Técnico/Administrativos - Planejamento e Avaliação- Dimensão 8
Questão 3: Você tem conhecimento da utilização desses resultados pela gestão?

Respondentes: 16



Fonte: CPA - UNICERP, 08/2021

Ano	Sim	Não	Parcialmente	Não sei opinar
2021	37,50%	25,00%	25,00%	12,50%

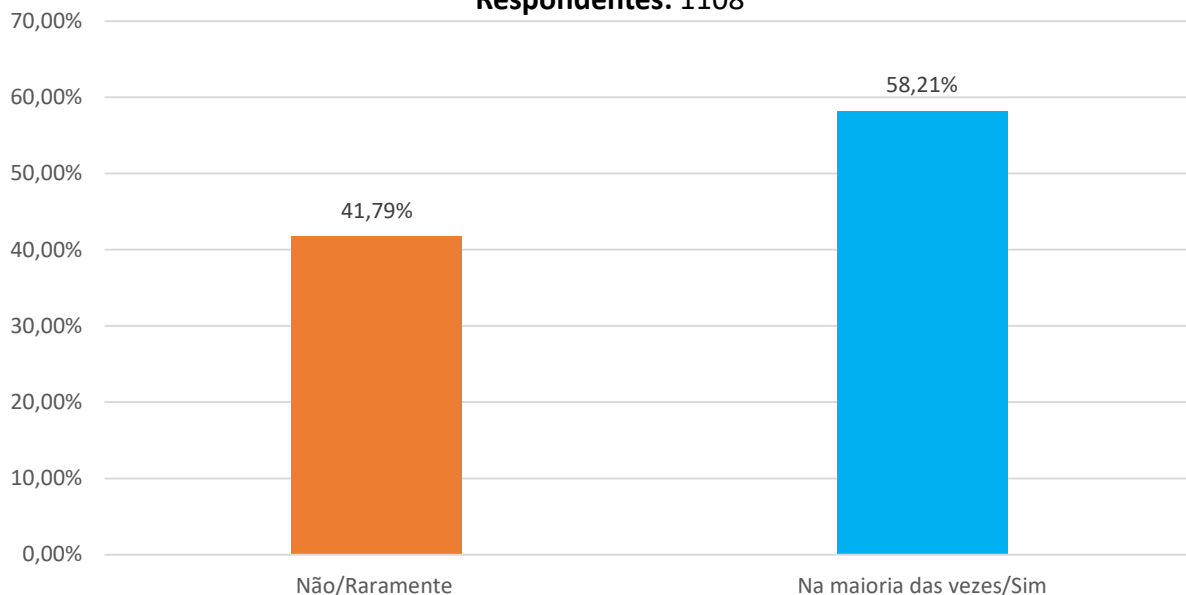


4.2 EIXO 2: DESENVOLVIMENTO INSTITUCIONAL

Dimensão 1: A missão e o plano de desenvolvimento institucional

ALUNO

AVALIAÇÃO INSTITUCIONAL - UNICERP 2021/1
Aluno - Missão Institucional - Dimensão 1
Questão 1: Conhece a missão e o PDI do UNICERP?
Respondentes: 1108



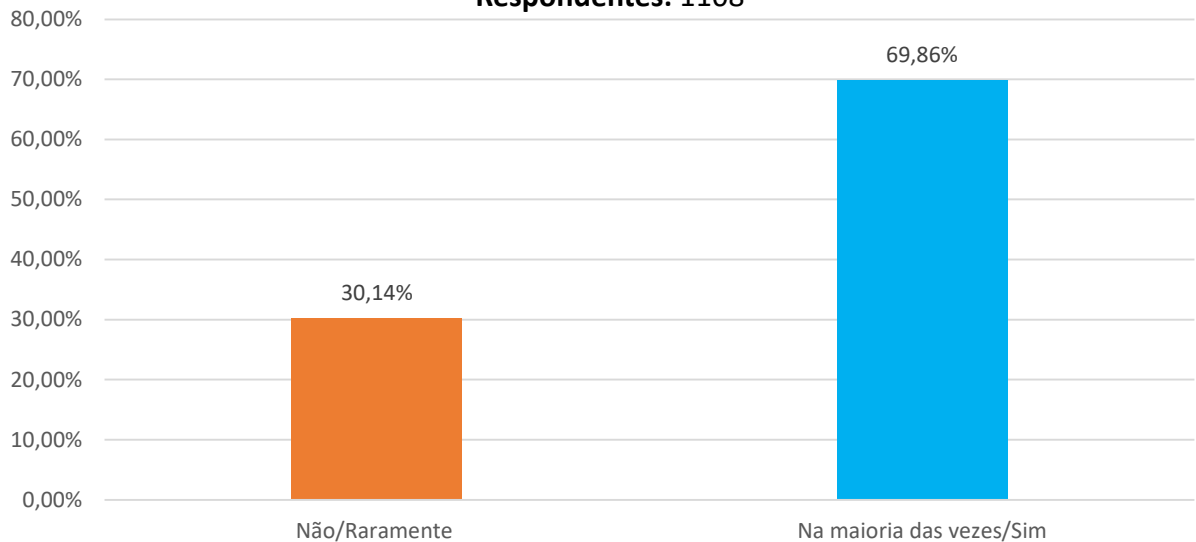
Fonte: CPA - UNICERP, 07/2021

Ano	Não/Raramente	Na maioria das vezes/Sim
2011	15,06%	84,94%
2014	26,98%	73,02%
2019	33,54%	64,46%
2021	41,79%	58,21%

**AVALIAÇÃO INSTITUCIONAL - UNICERP 2021/
Aluno - Missão Institucional - Dimensão 1**

Questão 2: Percebe coerência entre as ações e práticas realizadas no Unicerp visando atender os objetivos e finalidades propostos na missão?

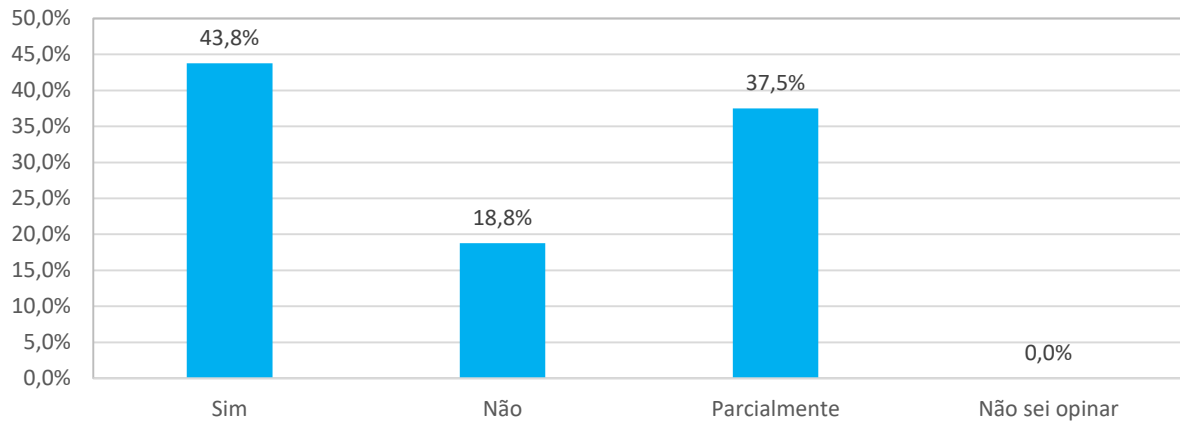
Respondentes: 1108



Fonte: CPA - UNICERP, 07/2021

Ano	Não/Raramente	Na maioria das vezes/Sim
2011	15,06%	84,94%
2014	26,98%	73,02%
2019	29,69%	70,31%
2021	30,14%	69,86%

AVALIAÇÃO INSTITUCIONAL - UNICERP 2021/2
Funcionários Técnico/Administrativos - Missão Institucional - Dimensão 1
Questão 1: Conhece a missão e o PDI do UNICERP?
Respondentes: 16



Fonte: CPA - UNICERP, 08/2021

Ano	Não/Raramente	Na maioria das vezes/Sim
2020	5,26%	94,74%

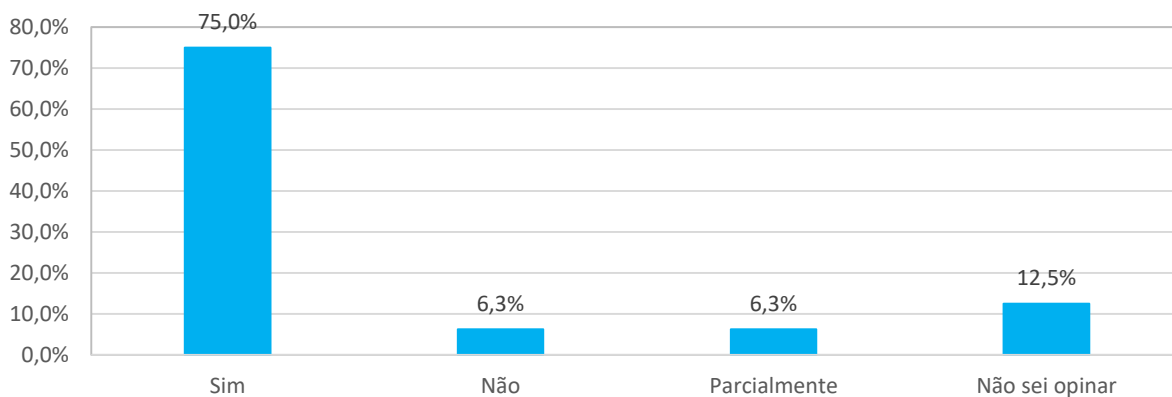
Ano	Sim	Não	Parcialmente	Não sei opinar
2021	43,80%	18,80%	37,50%	0,00%

AVALIAÇÃO INSTITUCIONAL - UNICERP 2021/2

Funcionários Téc/Adm. - Missão Institucional - Dimensão 1

Questão 2: Percebe coerência entre as ações e práticas realizadas no UNICERP visando atender os objetivos e finalidades propostas pela missão?

Resp.: 16



Fonte: CPA - UNICERP, 08/2021

Ano	Não/Raramente	Na maioria das vezes/Sim
2020	10,53%	89,47%

Ano	Sim	Não	Parcialmente	Não sei opinar
2021	75,00%	6,30%	6,30%	12,50%

DOCENTES

AVALIAÇÃO INSTITUCIONAL - UNICERP 2021/2

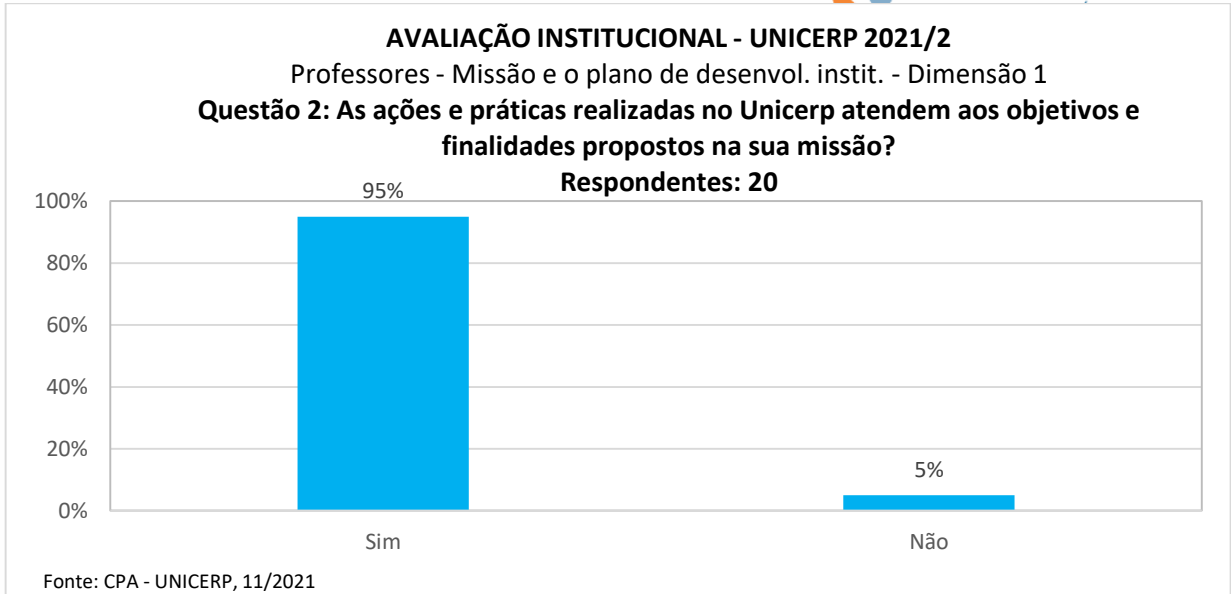
Professores - Missão e o plano de desenv. instit. - Dimensão 1

Questão 1: Conhece a missão e o PDI do UNICERP?

Respondentes: 20

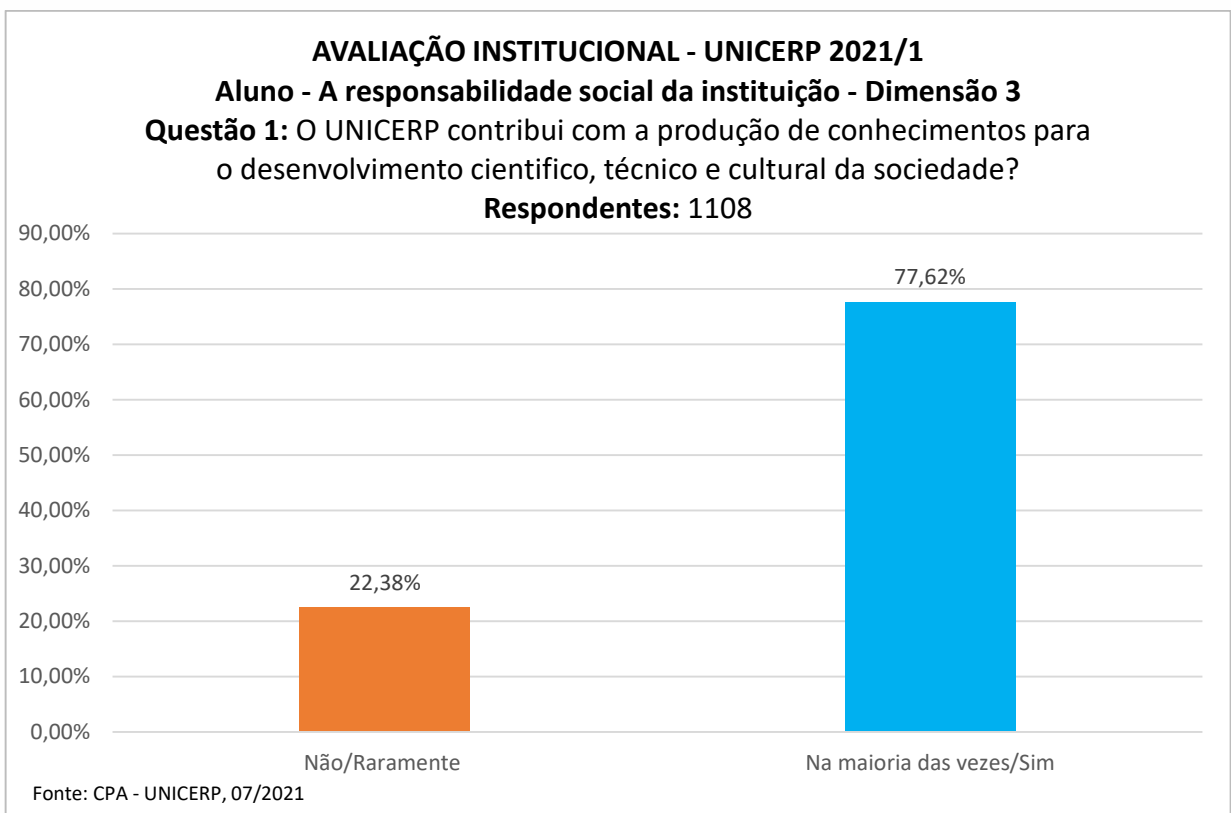


Fonte: CPA - UNICERP, 11/2021



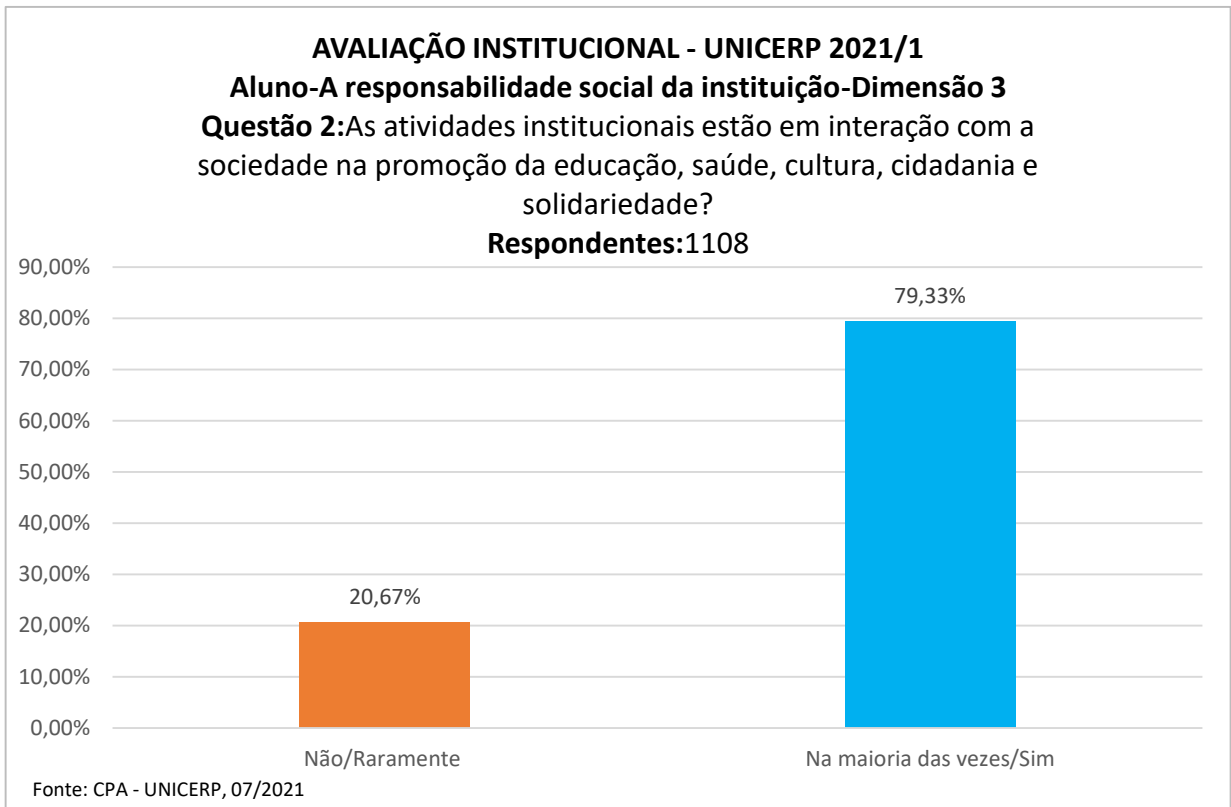
Dimensão 3: A responsabilidade social da instituição

ALUNO



Ano	Não/Raramente	Na maioria das vezes/Sim
-----	---------------	--------------------------

2011	dos 17 cursos em funcionamento 17 indicaram atendimento acima de 70%.	
2016	dos 19 cursos em funcionamento 19 indicaram atendimento acima de 70%.	
2018	13,96%	86,04%
2021	22,38%	77,62%



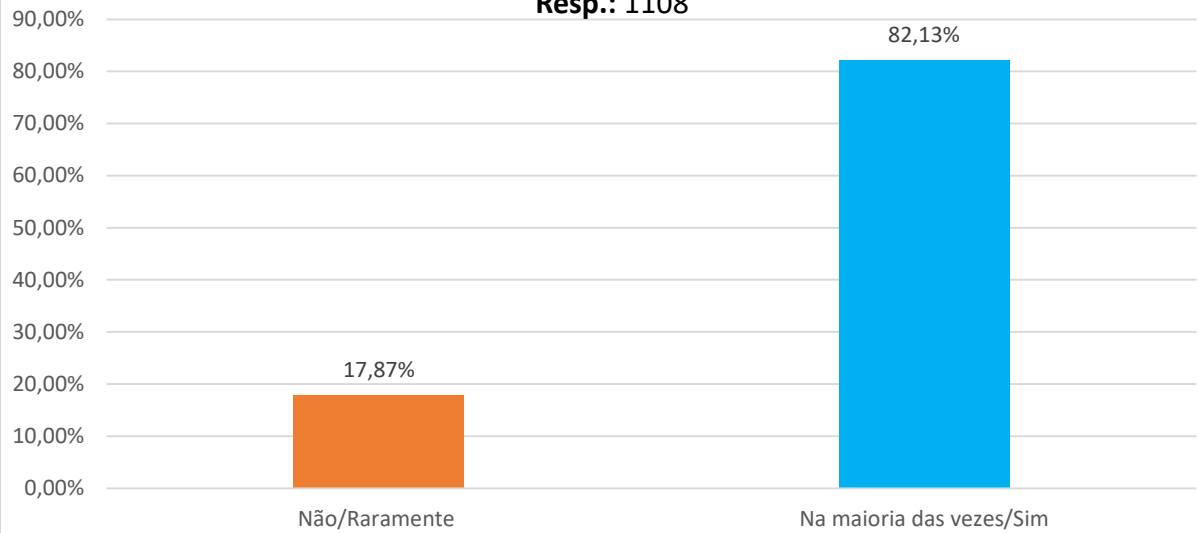
Ano	Não/Raramente	Na maioria das vezes/Sim
2011	dos 17 cursos em funcionamento 17 indicaram atendimento acima de 70%	
2016	dos 19 cursos em funcionamento 19 indicaram atendimento acima de 70%.	
2018	17,08%	82,92%
2021	20,67%	79,33%

AValiação INSTITUCIONAL - UNICERP 2021/1

Aluno -A resp. social da instituição-Dimensão 3

Questão 3:O UNICERP desenvolve ações que possibilitam a inclusão dos portadores de necessidades especiais, no interior dos segmentos da comunidade acadêmica?

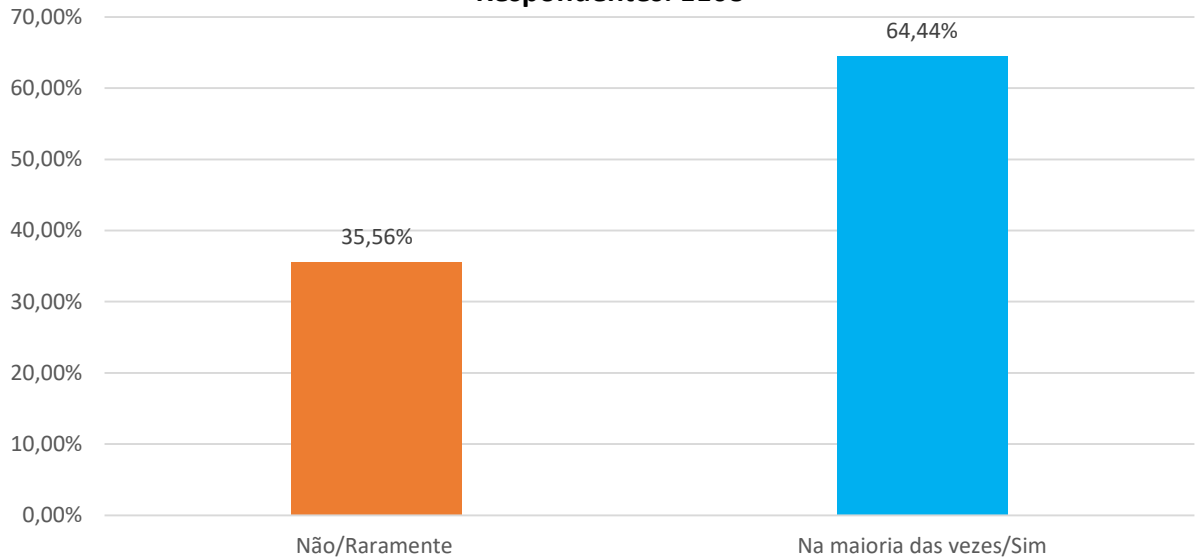
Resp.: 1108



Fonte: CPA - UNICERP, 07/2021

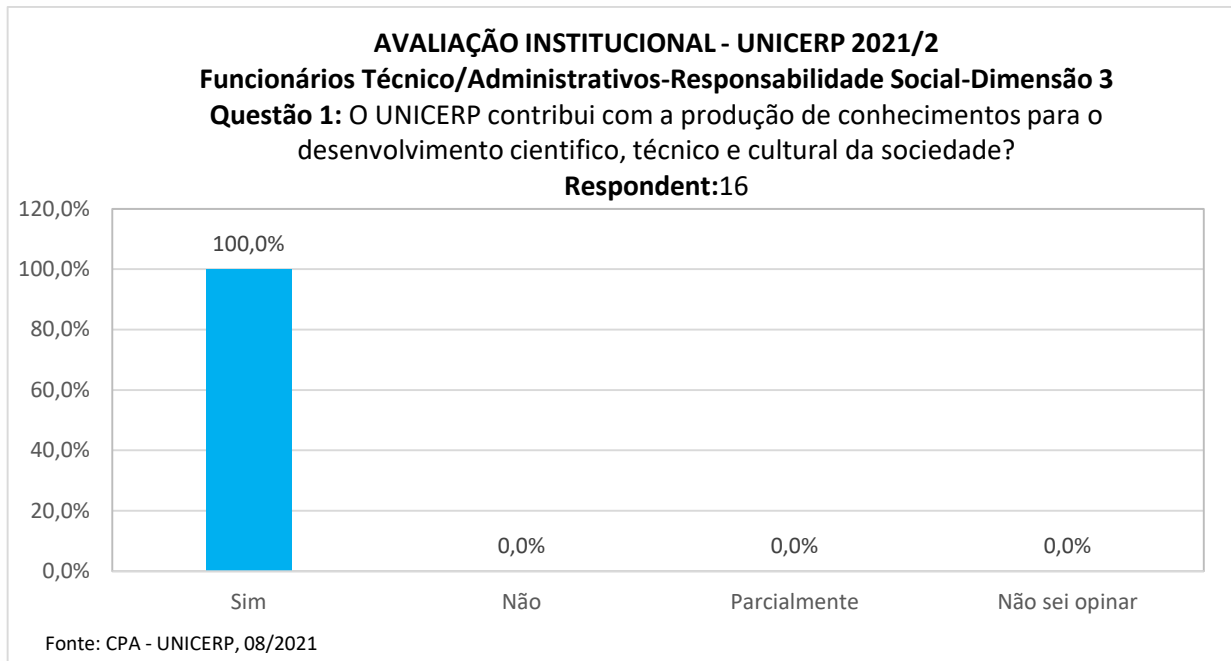
Ano	Não/Raramente	Na maioria das vezes/Sim
2011	dos 17 cursos em funcionamento	17 indicaram atendimento acima de 70%
2016	dos 19 cursos em funcionamento	19 indicaram atendimento acima de 70%.
2018	12,24%	82,76%
2021	17,87%	82,13%

AVALIAÇÃO INSTITUCIONAL - UNICERP 2021/1
Aluno - A responsabilidade social da instituição - Dimensão 3
Questão 4: A instituição oferece algum tipo de bolsa ou benefício financeiro (desconto) aos alunos?
Respondentes: 1108



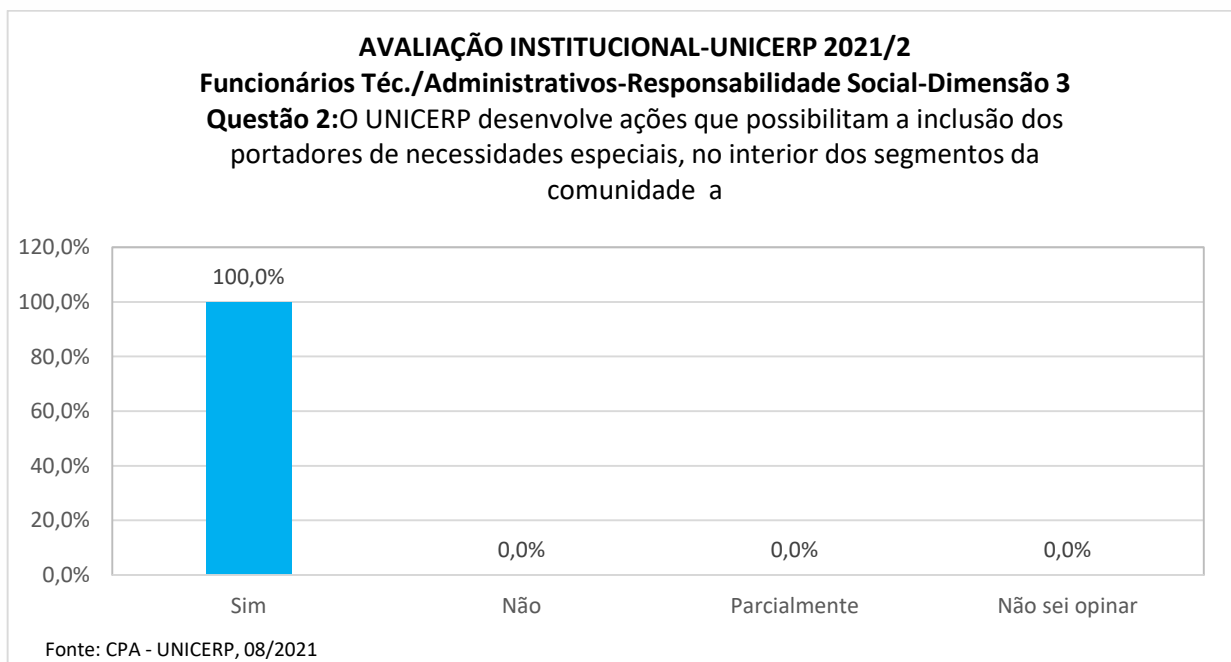
Fonte: CPA - UNICERP, 07/2021

Ano	Não/Raramente	Na maioria das vezes/Sim
2021	35,56%	64,44%



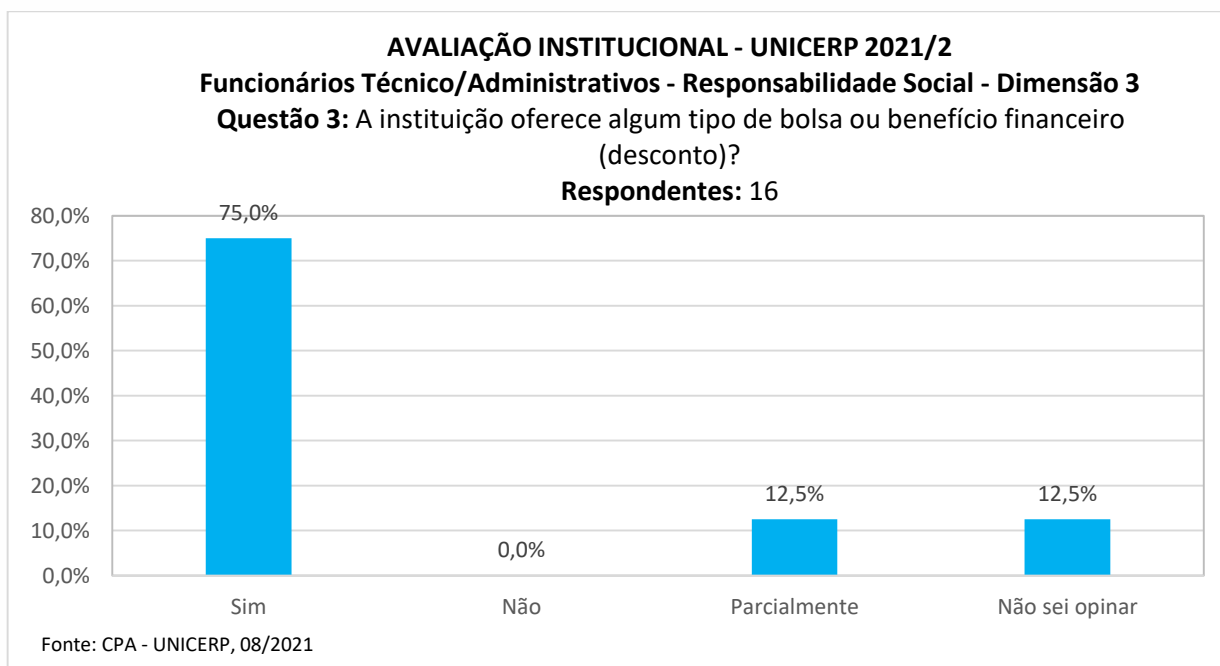
Ano	Não/Raramente	Na maioria das vezes/Sim
2020	2,63%	97,37%

Ano	Sim	Não	Parcialmente	Não sei opinar
2021	100,00%	0,00%	0,00%	0,00%



Ano	Não/Raramente	Na maioria das vezes/Sim
2020	0,00%	100,00%

Ano	Sim	Não	Parcialmente	Não sei opinar
2021	100,00%	0,00%	0,00%	0,00%



Ano	Sim	Não	Parcialmente	Não sei opinar
2021	75,00%	0,00	12,50%	12,50%

DOCENTES

AVALIAÇÃO INSTITUCIONAL - UNICERP 2021/2

Professores - Responsabilidade social da inst. - Dimensão 3

Questão 1: O UNICERP contribui com a produção de conhecimentos para o desenvolvimento científico, técnico e cultural da sociedade?

Respondentes: 20



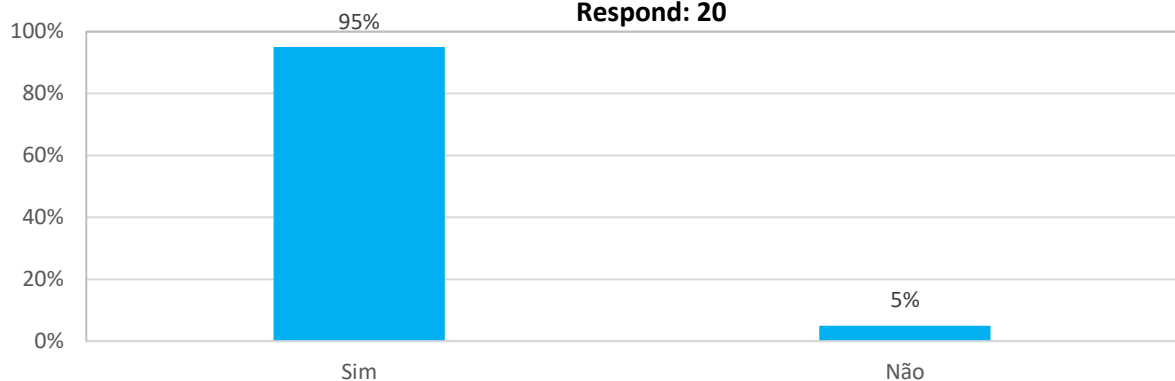
Fonte: CPA - UNICERP, 11/2021

AVALIAÇÃO INSTITUCIONAL - UNICERP 2021/2

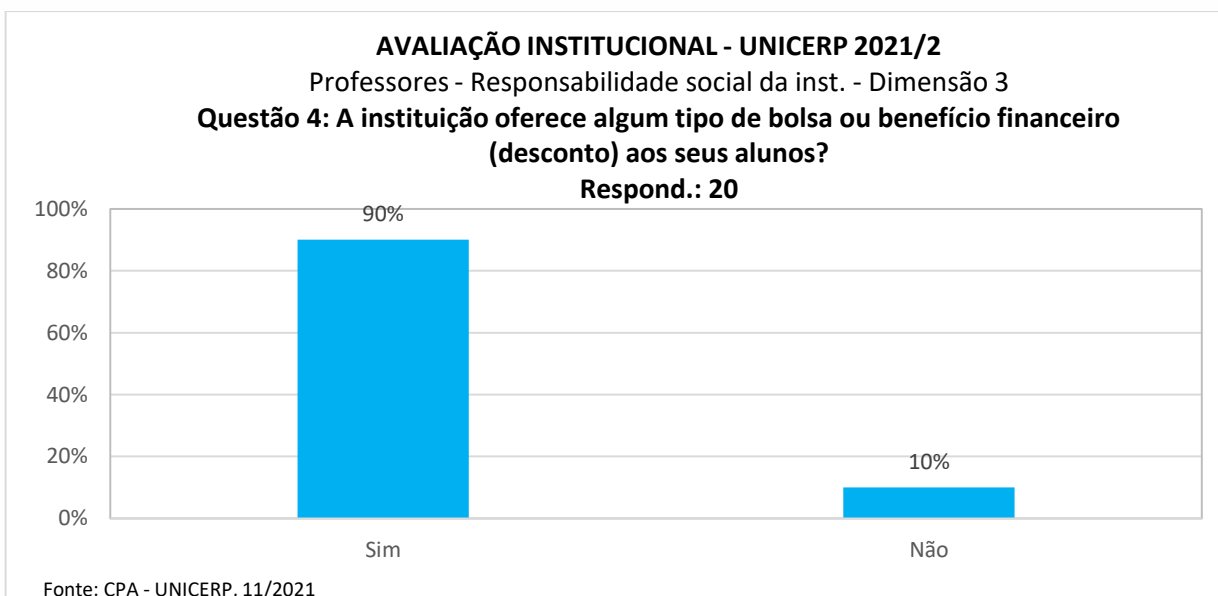
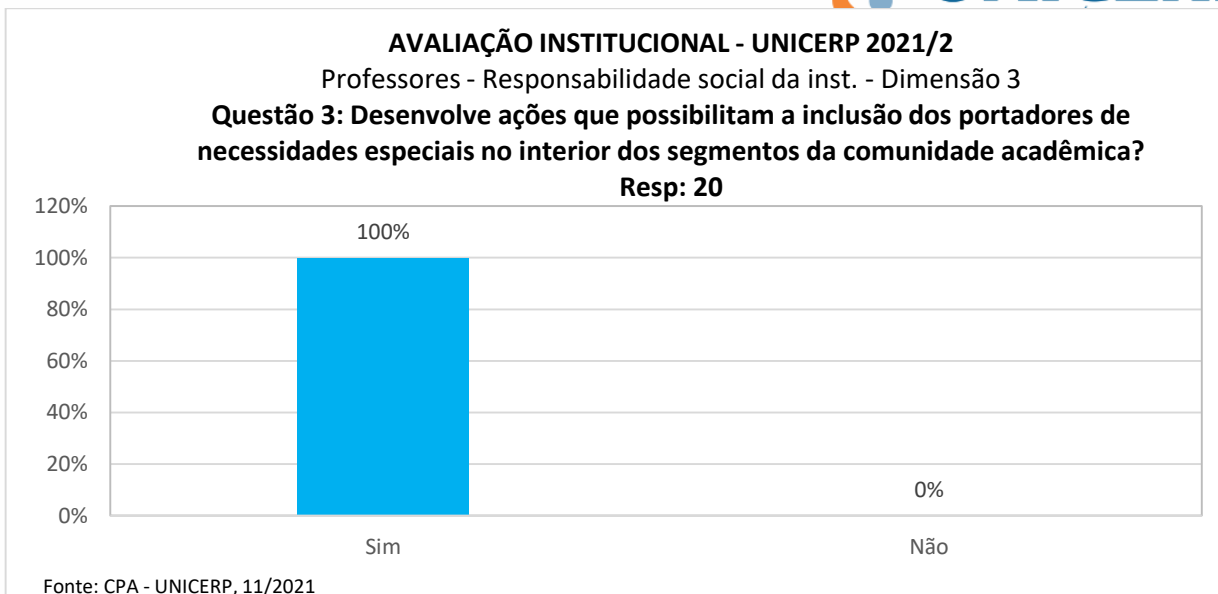
Professores - Responsabilidade social da inst. - Dimensão 3

Questão 2: As atividades institucionais estão em interação com a sociedade na promoção da educação, saúde, cultura, cidadania, solidariedade?

Respond: 20



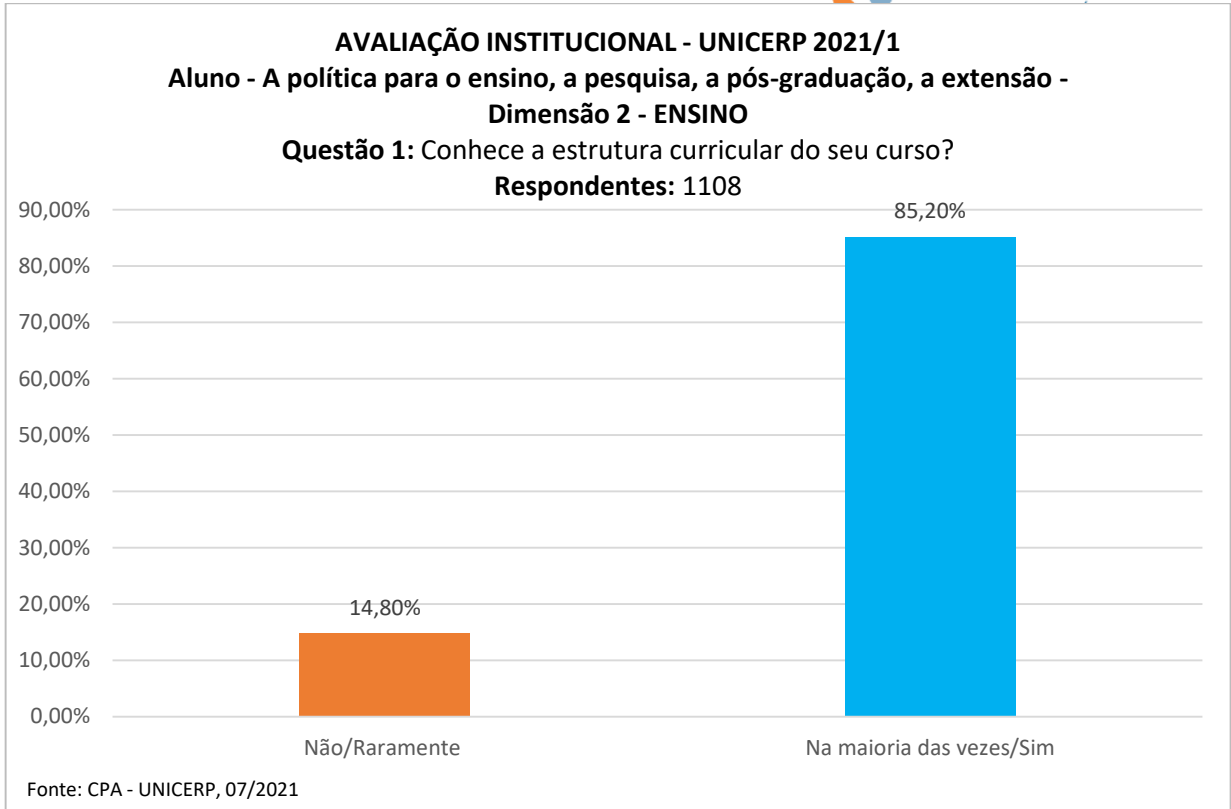
Fonte: CPA - UNICERP, 11/2021



4.3 EIXO 3: POLITICAS ACADÊMICAS

Dimensão 2: A política para o ensino, a pesquisa, a pós-graduação, a extensão

ALUNO



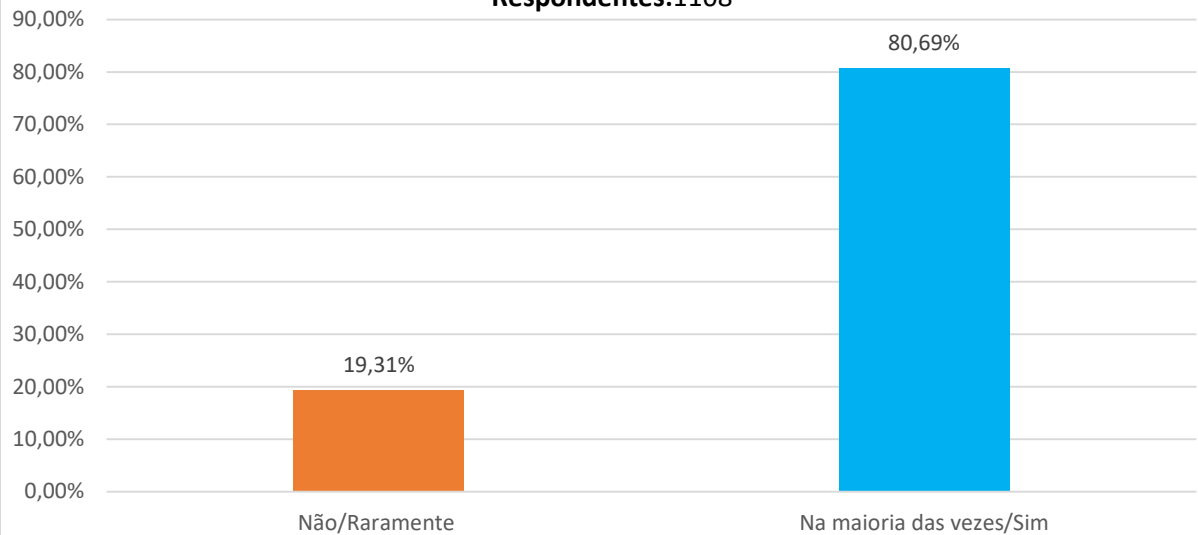
Ano	Não/Raramente	Na maioria das vezes/Sim
2011	7,39%	92,61%
2014	9,68%	90,32%
2019	13,50%	86,50%
2021	14,80%	85,20%

AVALIAÇÃO INSTITUCIONAL - UNICERP 2021/1

Aluno-Política ensino, a pesquisa, a pós-graduação, a extensão-Dimensão 2-ENSINO

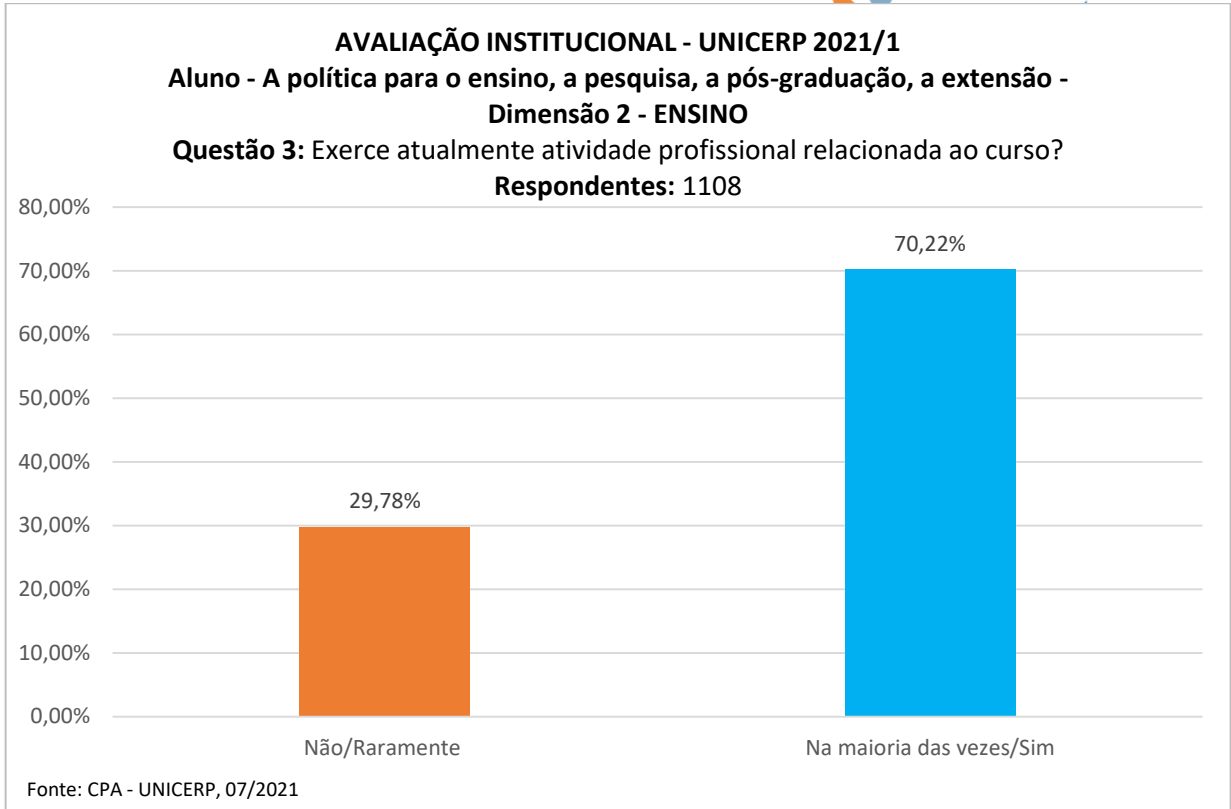
Questão 2: A estrutura curricular do curso é coerente com o perfil profissional desejado para o mercado de trabalho?

Respondentes:1108

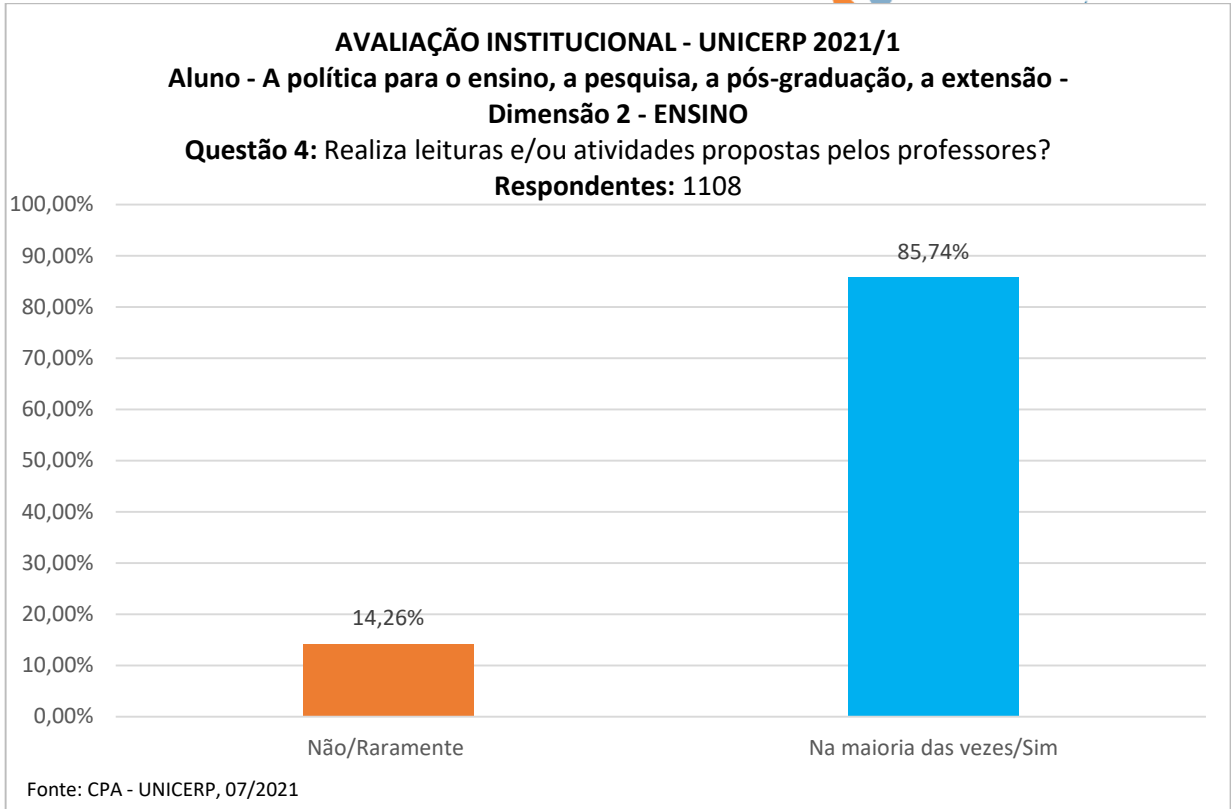


Fonte: CPA - UNICERP, 07/2021

Ano	Não/Raramente	Na maioria das vezes/Sim
2021	19,31%	80,69%



Ano	Não/Raramente	Na maioria das vezes/Sim
2011	41,11%	58,89%
2014	50,49%	49,51%
2019	43,36%	56,64%
2021	29,78%	70,22%



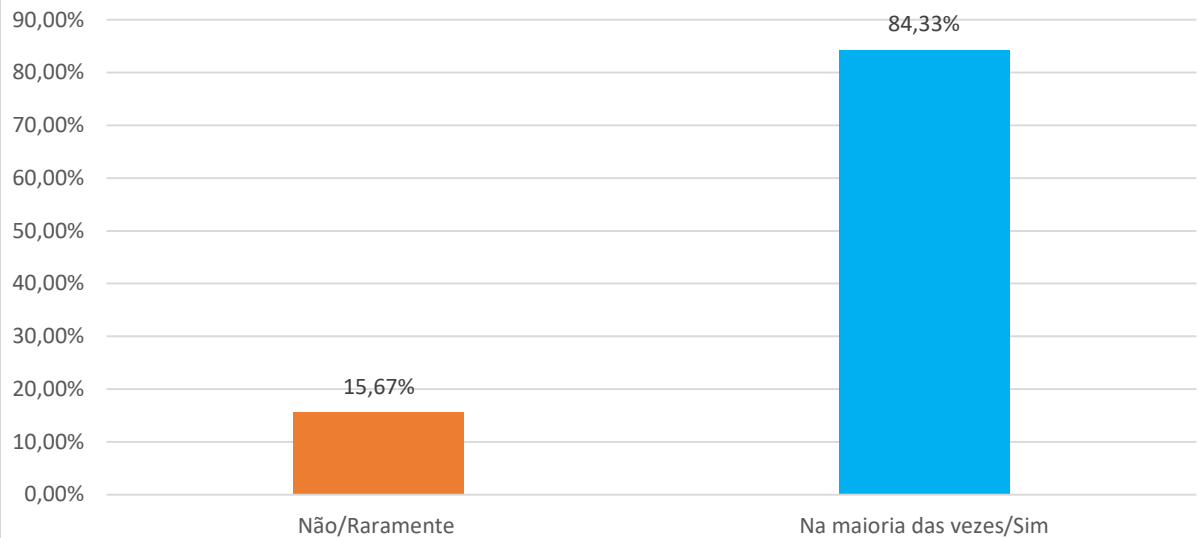
Ano	Não/Raramente	Na maioria das vezes/Sim
2011	8,16%	91,84%
2014	12,94%	87,06%
2019	9,93%	90,07%
2021	14,26%	85,74%

AVALIAÇÃO INSTITUCIONAL - UNICERP 2021/1

Aluno-Ensino, a pesquisa, a pós-graduação, a extensão - Dimensão 2 - ENSINO

Questão 5: Participa de congressos e/ou seminários, minicursos, oficinas, palestras e projetos de extensão promovidos pelo curso?

Resp.: 1108



Fonte: CPA - UNICERP, 07/2021

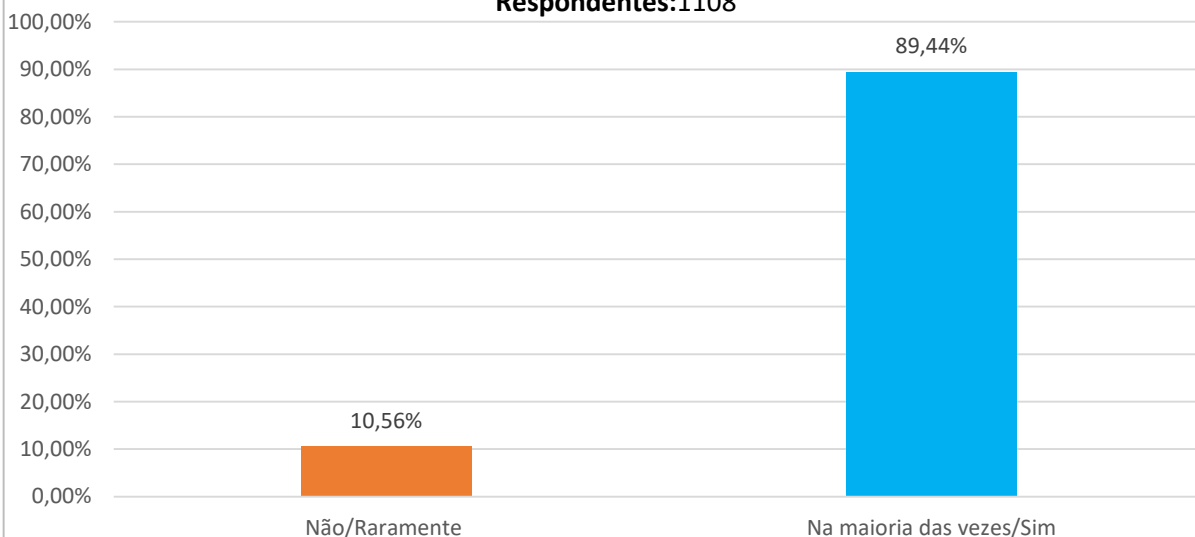
Ano	Não/Raramente	Na maioria das vezes/Sim
2011	7,87%	92,13%
2014	12,76%	87,24%
2019	34,38%	87,62%
2021	15,67%	84,33%

AVALIAÇÃO INSTITUCIONAL - UNICERP 2021/1

Aluno - Política ensino, a pesquisa, a pós-graduação, a extensão - Dimensão 2 - ENSINO

Questão 6: É assíduo e pontual às aulas e à entrega de trabalhos e/ou atividades propostas pelos professores?

Respondentes:1108



Fonte: CPA - UNICERP, 07/2021

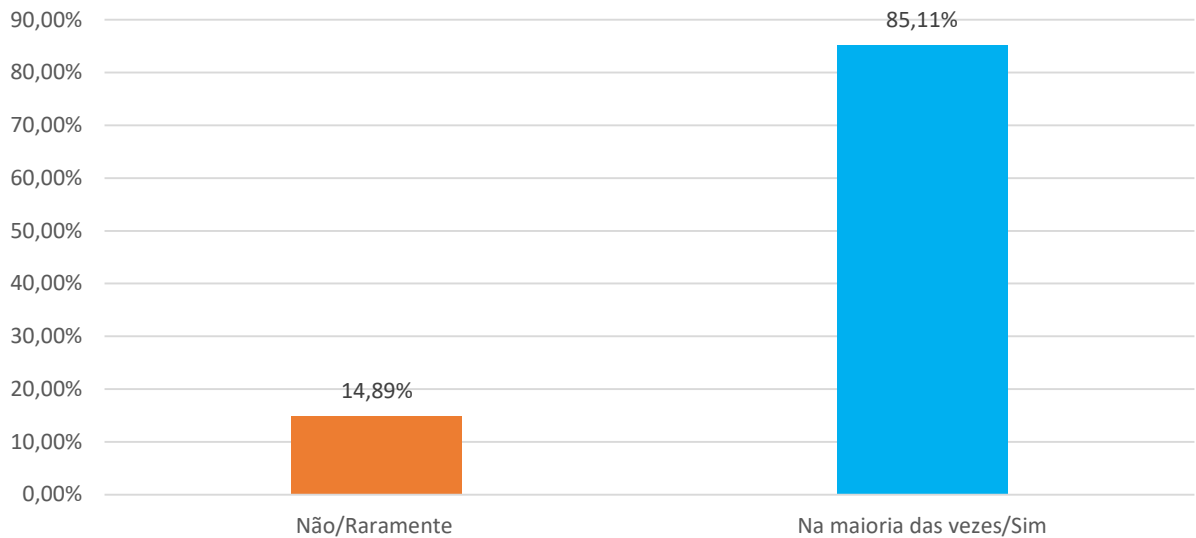
Ano	Não/Raramente	Na maioria das vezes/Sim
2011	4,86%	95,14%
2014	3,97%	96,03%
2019	4,52%	95,48%
2021	10,56%	89,44%

AVALIAÇÃO INSTITUCIONAL - UNICERP 2021/1

Aluno - Ensino, a pesquisa, a pós-grad., a extensão- Dimensão 2 -ENSINO

Questão 7: Utiliza outras fontes de pesquisa para aprofundar seu conhecimento além das referências bibliográficas e anotações em sala de aula?

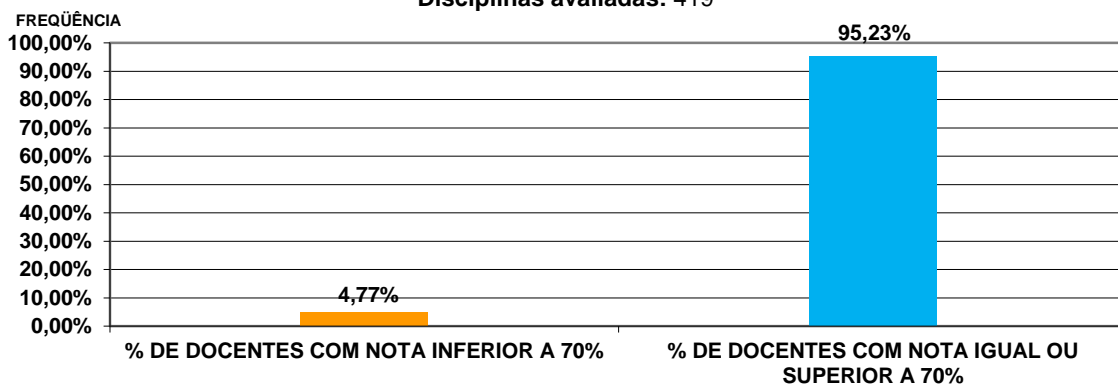
Re



Fonte: CPA - UNICERP, 07/2021

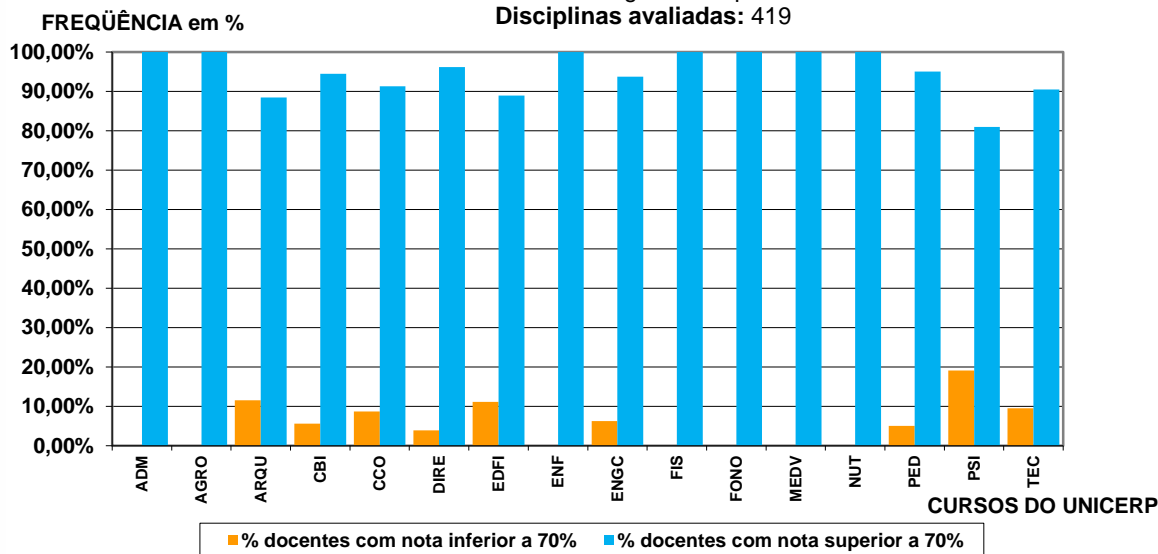
Ano	Não/Raramente	Na maioria das vezes/Sim
2011	8,45%	91,55%
2014	10,99%	89,01%
2019	11,61%	88,39%
2021	14,89%	85,11%

Centro Universitário do Cerrado - Patrocínio MG - UNICERP
Avaliação Institucional 2021/1
 Percentual de docentes do UNICERP
 com notas inferior e igual ou superior a 70%.
Disciplinas avaliadas: 419




Fonte: CPA - UNICERP, 07/2021.

Centro Universitário do Cerrado - Patrocínio MG - UNICERP
Avaliação Institucional 2021/1
 Percentual de docentes do UNICERP
 com notas inferior e igual ou superior a 70%.
Disciplinas avaliadas: 419



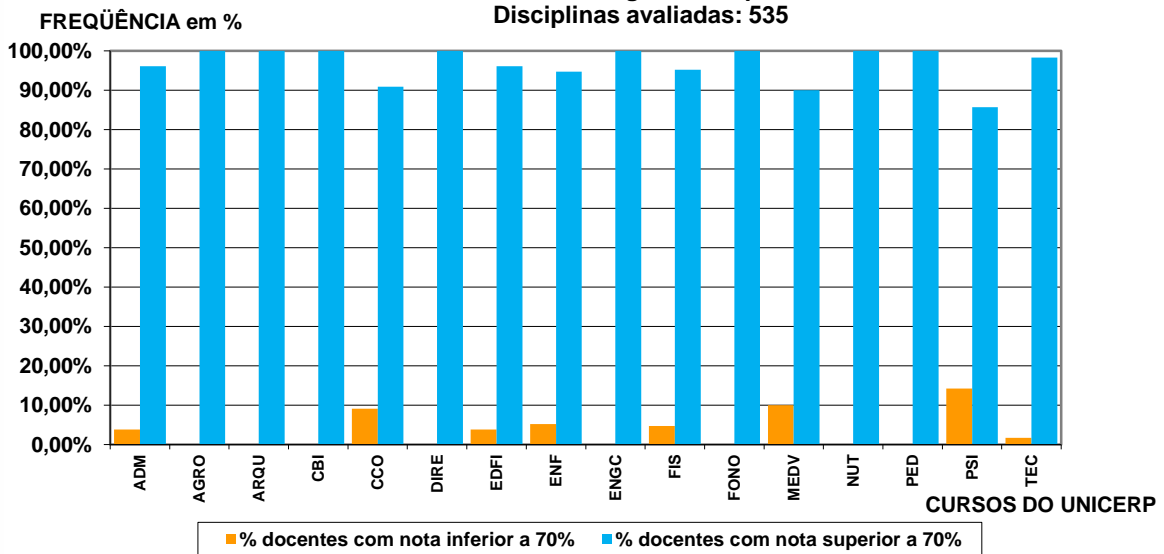
Fonte: CPA - UNICERP, 07/2021.

Centro Universitário do Cerrado - Patrocínio MG - UNICERP
Avaliação Institucional 2021/2
Percentual de docentes do UNICERP
com notas inferior e igual ou superior a 70%.
Disciplinas avaliadas: 535



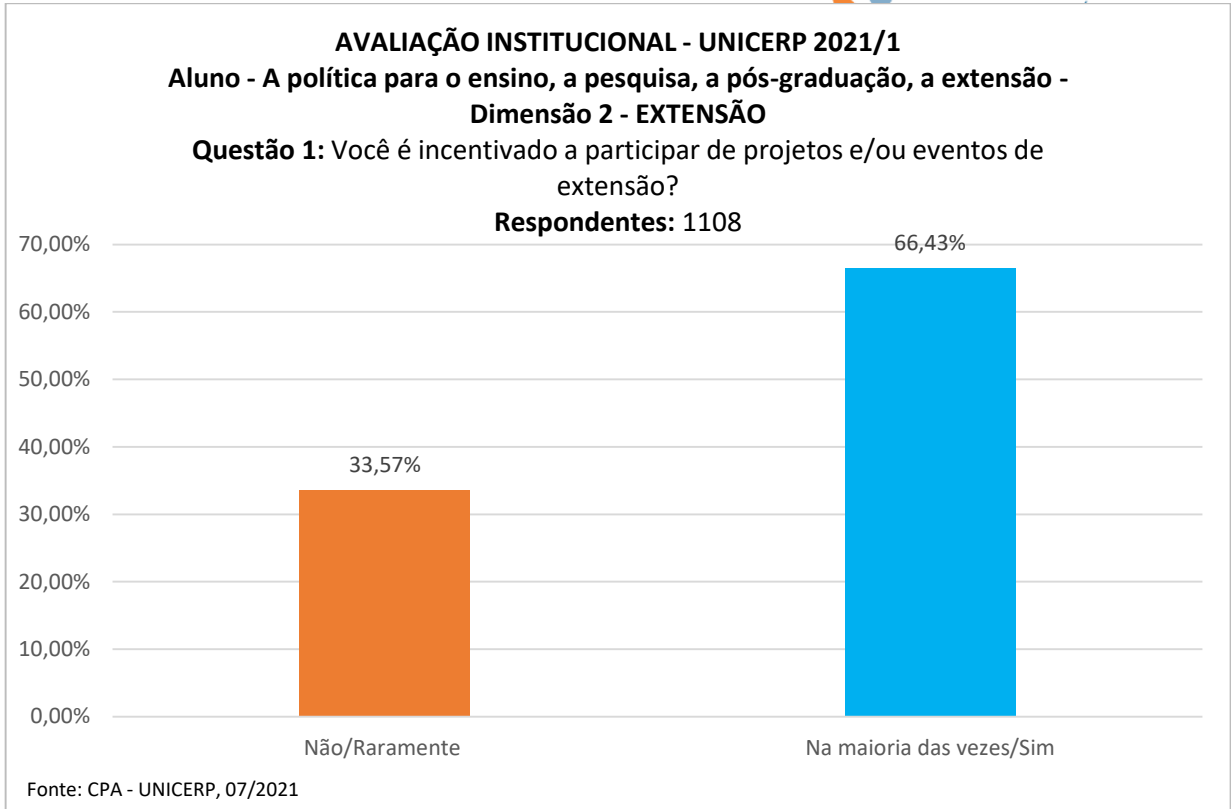
Fonte: CPA - UNICERP, 10/2021.

Centro Universitário do Cerrado - Patrocínio MG - UNICERP
Avaliação Institucional 2021/2
Percentual de docentes do UNICERP
com notas inferior e igual ou superior a 70%.
Disciplinas avaliadas: 535



Fonte: CPA - UNICERP, 10/2021.

ALUNO / EXTENSÃO



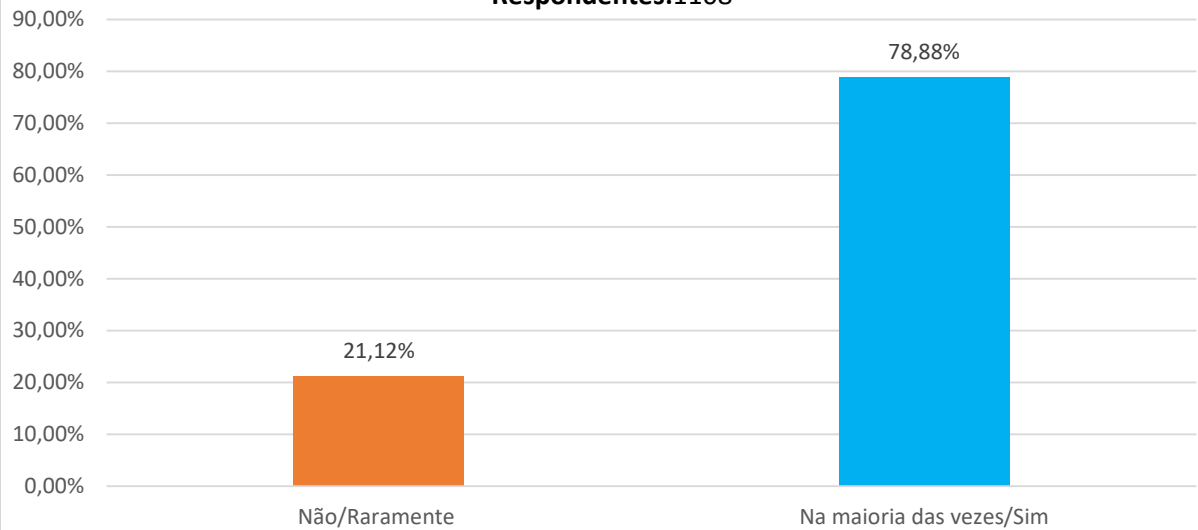
Ano	Não/Raramente	Na maioria das vezes/Sim
2011	13,90%	86,10%
2014	27,65%	72,35%
2019	25,56%	25,56%
2021	33,57%	66,43%

AVALIAÇÃO INSTITUCIONAL - UNICERP 2021/1

Aluno - Política ensino, a pesquisa, a pós-graduação, a extensão - Dimensão 2 - EXTENSÃO

Questão 2: Considera relevante para a comunidade local os projetos de extensão realizados pela Instituição?

Respondentes:1108



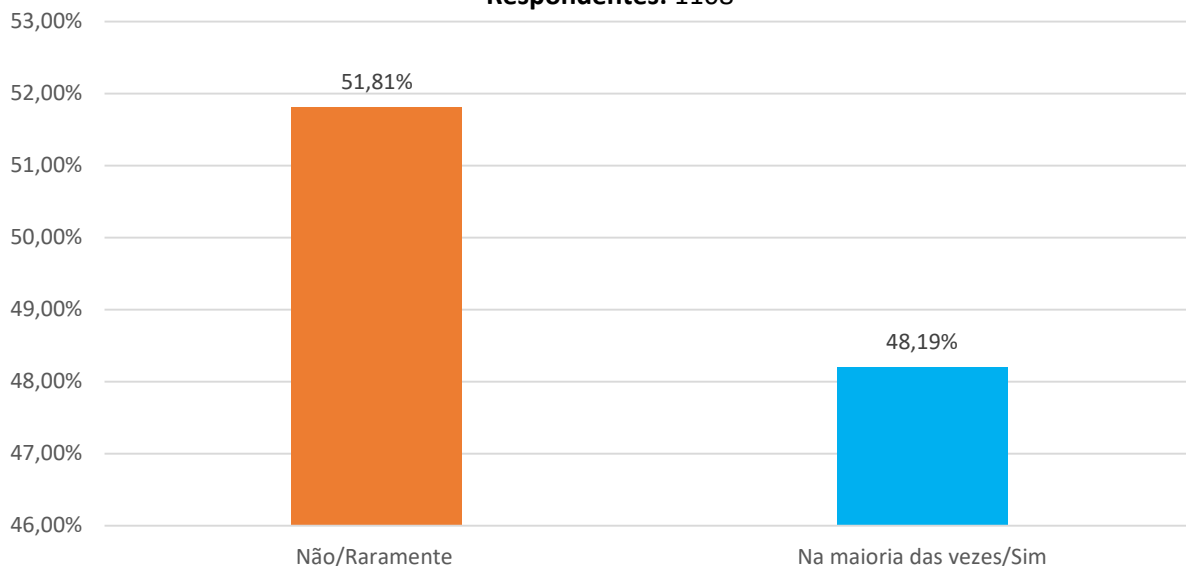
Fonte: CPA - UNICERP, 07/2021

Ano	Não/Raramente	Na maioria das vezes/Sim
2011	12,24%	87,76%
2014	19,82%	80,18%
2019	14,51%	85,49%
2021	21,12%	78,88%

AVALIAÇÃO INSTITUCIONAL - UNICERP 2021/1
Aluno - A política para o ensino, a pesquisa, a pós-graduação, a extensão -
Dimensão 2 - EXTENSÃO

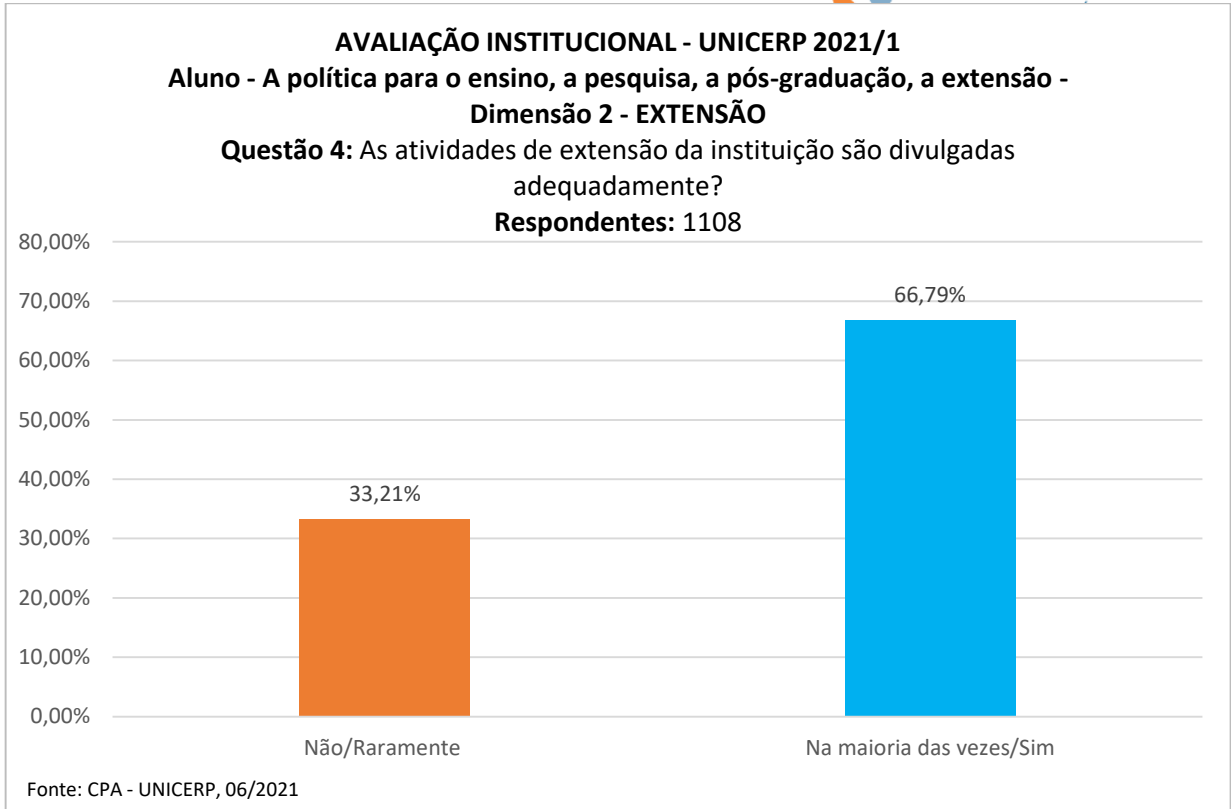
Questão 3: Você participa de algum projeto de extensão atualmente?

Respondentes: 1108



Fonte: CPA - UNICERP, 07/2021

Ano	Não/Raramente	Na maioria das vezes/Sim
2011	18,08%	81,92%
2014	34,50%	65,50%
2019	32,81%	67,19%
2021	51,81%	48,19%



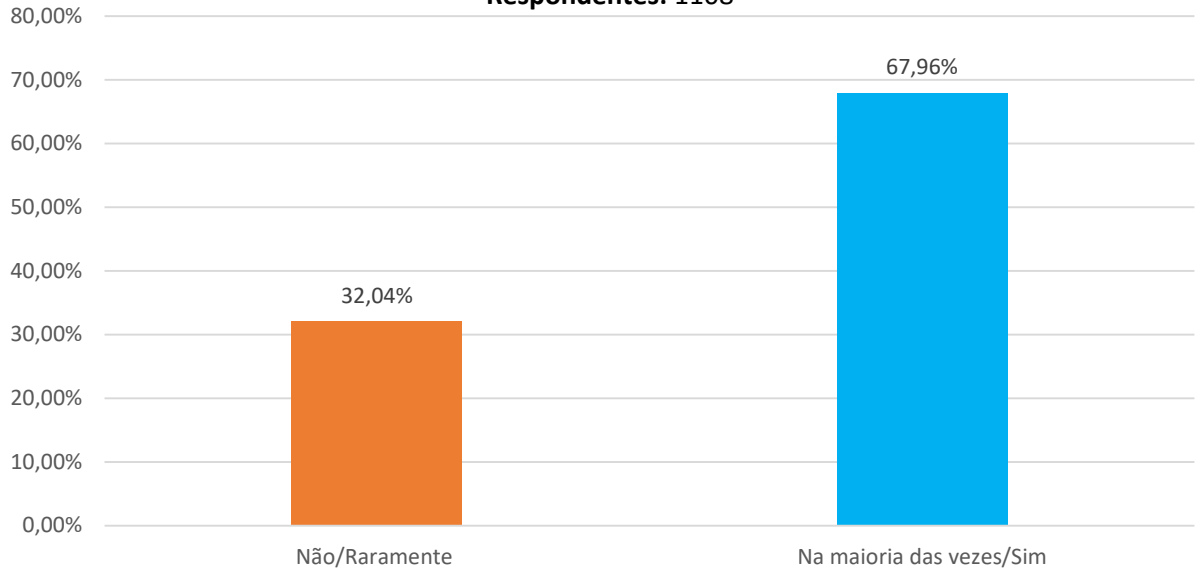
Ano	Não/Raramente	Na maioria das vezes/Sim
2021	33,21%	66,79%

ALUNO / PESQUISA

AVALIAÇÃO INSTITUCIONAL - UNICERP 2021/1
Aluno - A política para o ensino, a pesquisa, a pós-graduação, a extensão -
Dimensão 2 - PESQUISA (INICIAÇÃO CIENTÍFICA)

Questão 1: Você é incentivado a participar de atividades de pesquisa?

Respondentes: 1108



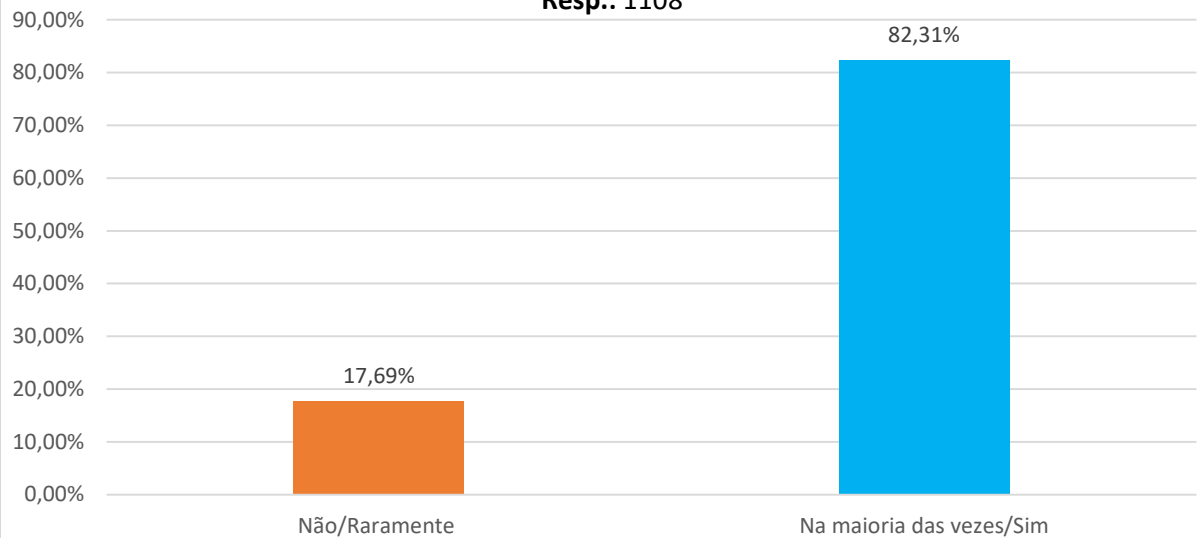
Fonte: CPA - UNICERP, 07/2021

Ano	Não/Raramente	Na maioria das vezes/Sim
2011	11,08%	88,92%
2014	22,28%	77,72%
2019	22,88%	77,12%
2021	32,04%	67,96%

AVALIAÇÃO INSTITUCIONAL - UNICERP 2021/1
Aluno - Ensino, a pesquisa, a pós-graduação, a extensão - Dimensão 2 -
PESQUISA (INICIAÇÃO CIENTÍFICA)

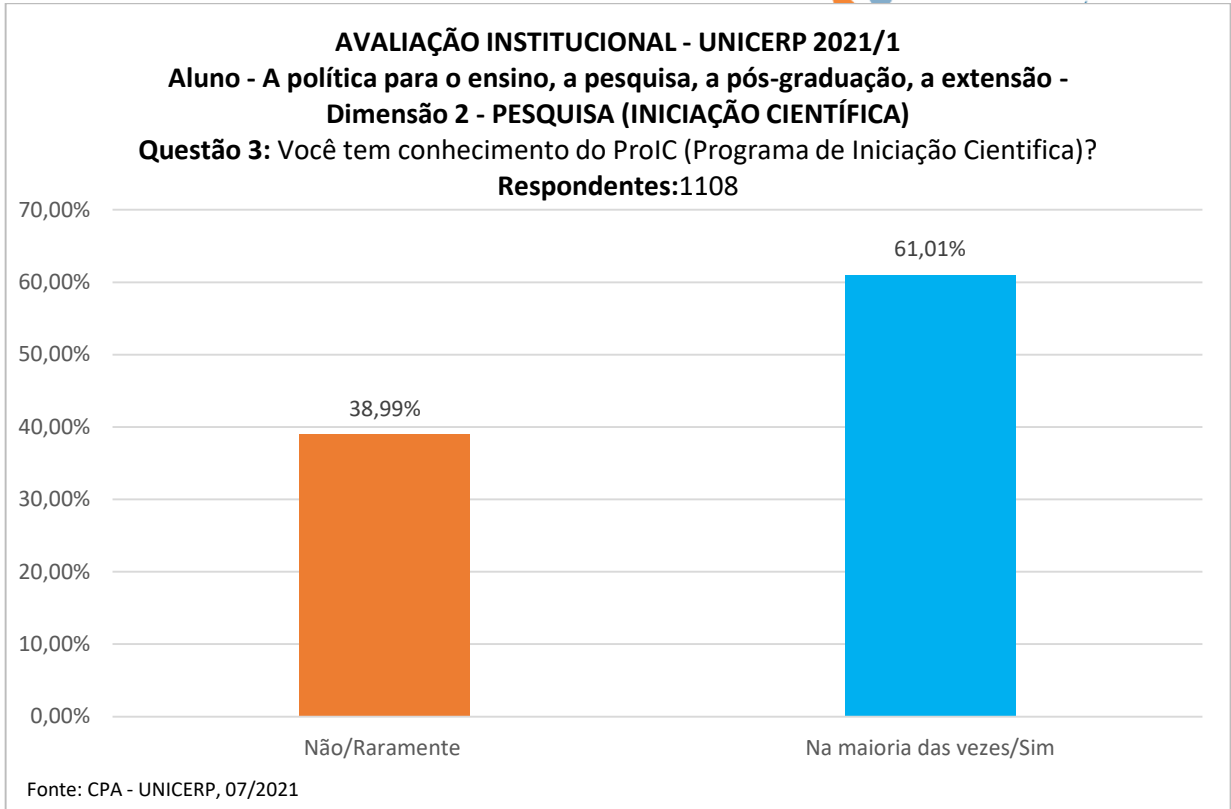
Questão 2: Participa de eventos acadêmico-científicos promovidos pela instituição?

Resp.: 1108

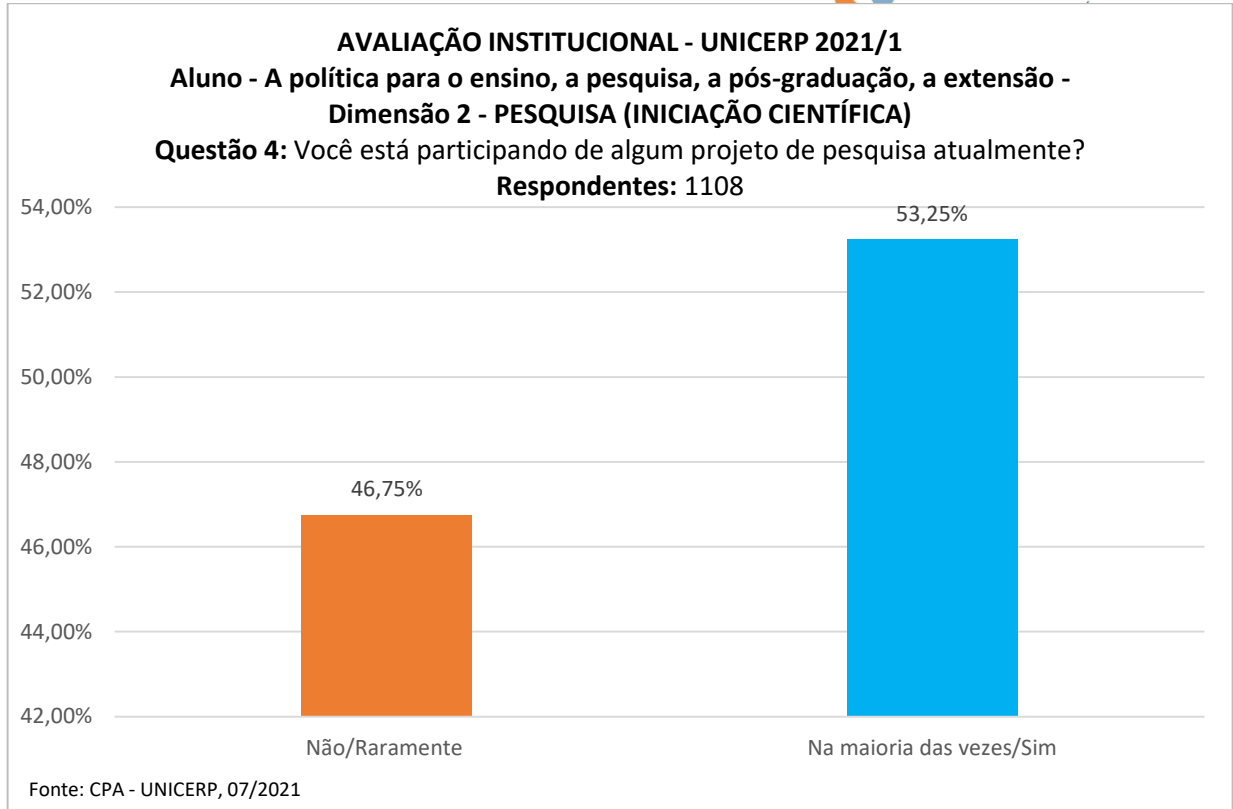


Fonte: CPA - UNICERP, 07/2021

Ano	Não/Raramente	Na maioria das vezes/Sim
2011	11,37%	88,63%
2014	29,10%	70,90%
2019	24,67%	75,33%
2021	17,69	82,31%



Ano	Não/Raramente	Na maioria das vezes/Sim
2011	Não avaliado	Não avaliado
2014	Não avaliado	Não avaliado
2019	46,82%	53,18%
2021	38,99%	61,01%



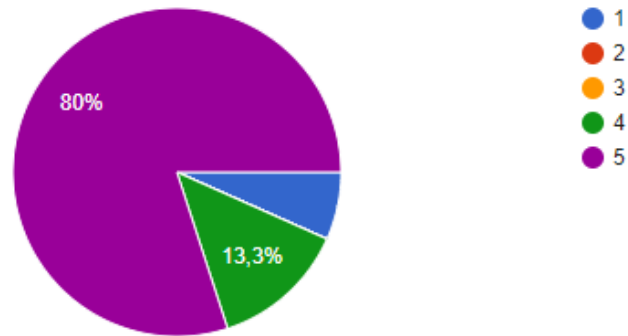
Ano	Não/Raramente	Na maioria das vezes/Sim
2011	38,00%	62,00%
2014	22,45%	77,55%
2019	43,75%	43,75%
2021	46,75%	53,25%

PÓS-GRADUAÇÃO

Será apresentado o questionário aplicado pelo setor de Pós-graduação em novembro de 2021. O mesmo apresenta-se fora do padrão visual dos demais gráficos, pois, foi aplicado diretamente pelo setor. Houve um total de 15 respondentes de um total de 25 alunos.

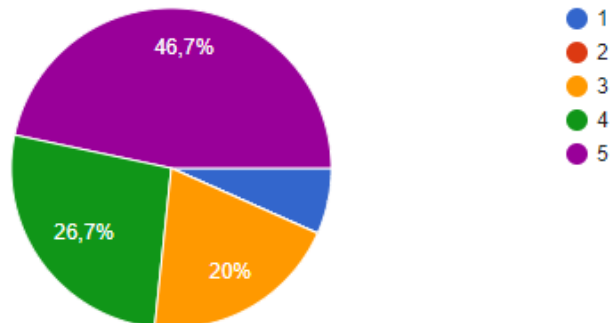
A estrutura do UNICERP é adequada para o desenvolvimento das aulas teóricas e práticas?
Marque 5 para muito satisfeito e 1 para muito insatisfeito.

15 respostas



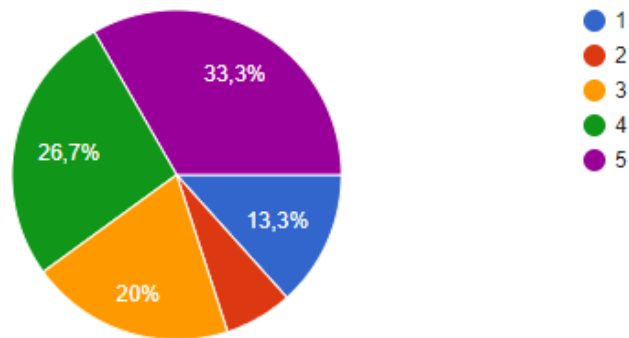
Os recursos audiovisuais atenderam às expectativas? Marque 5 para muito satisfeito e 1 para muito insatisfeito.

15 respostas



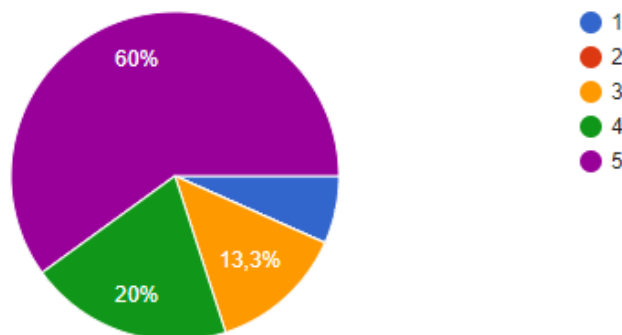
Os professores enviaram a aula com antecedência para facilitar o bom andamento da disciplina? Marque 5 para muito satisfeito e 1 para muito insatisfeito.

15 respostas



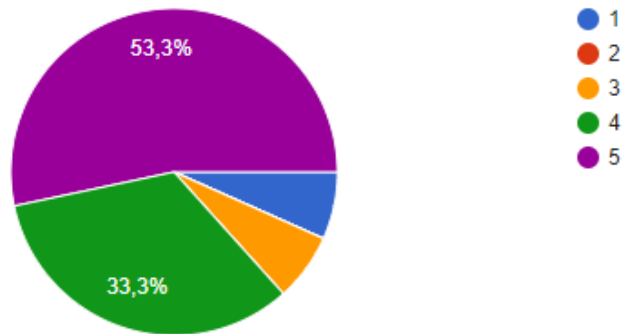
Os professores demonstraram ter domínio do conteúdo ministrado? Marque 5 para muito satisfeito e 1 para muito insatisfeito.

15 respostas



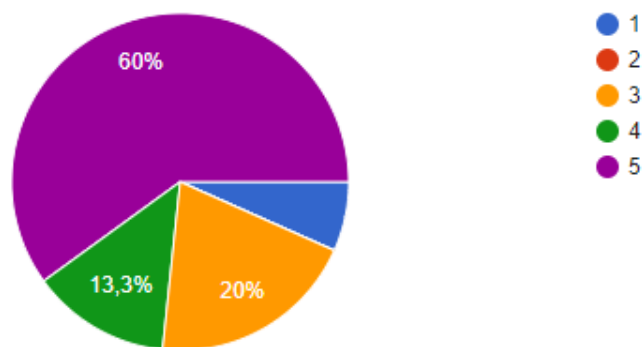
Os professores foram claros e objetivo nas explicações do conteúdo? Marque 5 para muito satisfeito e 1 para muito insatisfeito.

15 respostas



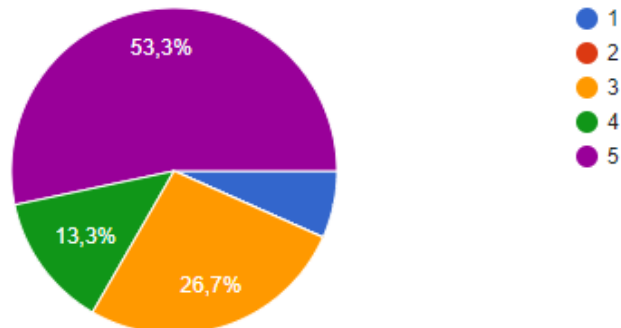
No Ensino Remoto, os professores utilizaram metodologia e recursos didáticos para estimular a produção do conhecimento? Marque 5 para muito satisfeito e 1 para muito insatisfeito.

15 respostas



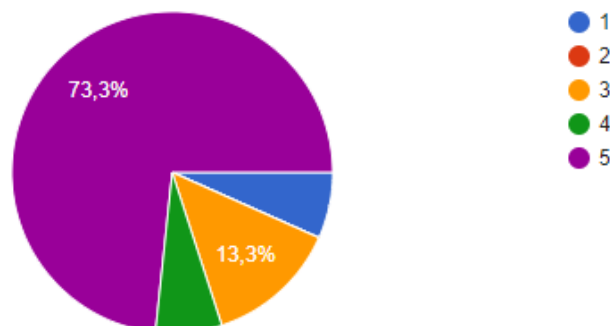
As aulas on-line ministradas pelos professores, atendeu suas expectativas? Marque 5 para muito satisfeito e 1 para muito insatisfeito.

15 respostas



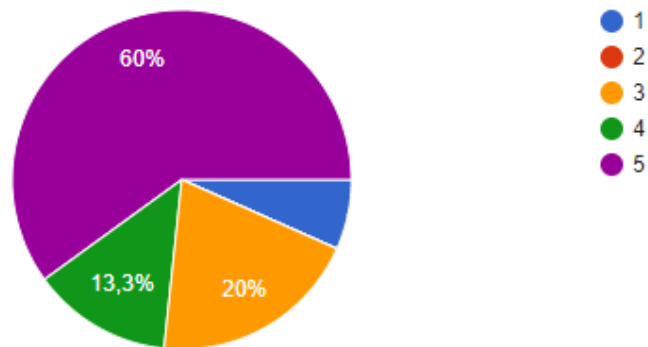
Os professores incentivaram e priorizaram a leitura e o desenvolvimento do senso crítico em suas aulas? Marque 5 para muito satisfeito e 1 para muito insatisfeito.

15 respostas



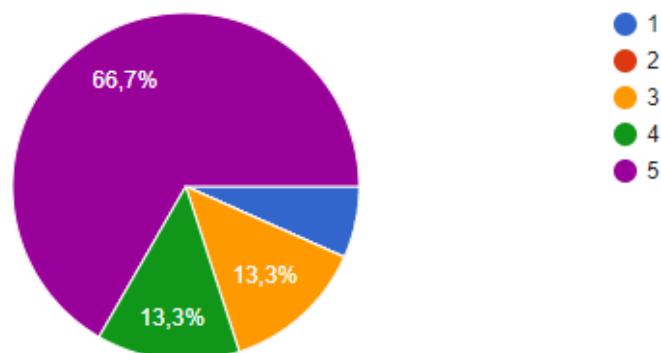
O tempo do horário de aula ou de atividades práticas (quando for o caso) é utilizado de forma adequada? Marque 5 para muito satisfeito e 1 para muito insatisfeito.

15 respostas



As avaliações são bem estruturadas e estão de acordo com o conteúdo da disciplina? Marque 5 para muito satisfeito e 1 para muito insatisfeito.

15 respostas



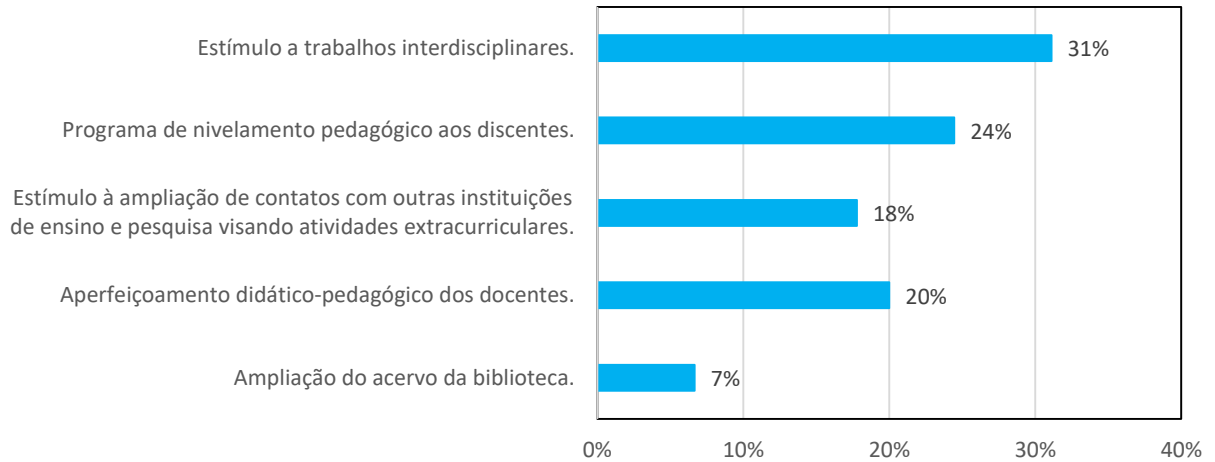
DOCENTES

AVALIAÇÃO INSTITUCIONAL - UNICERP 2021/2

Professores - Ensino, a pesquisa, a pós-graduação, a extensão - Dimensão 2

Questão 1: Indique as alternativas que você considera importante para a melhoria da qualidade do ensino no curso no qual você atua

Resp.:20



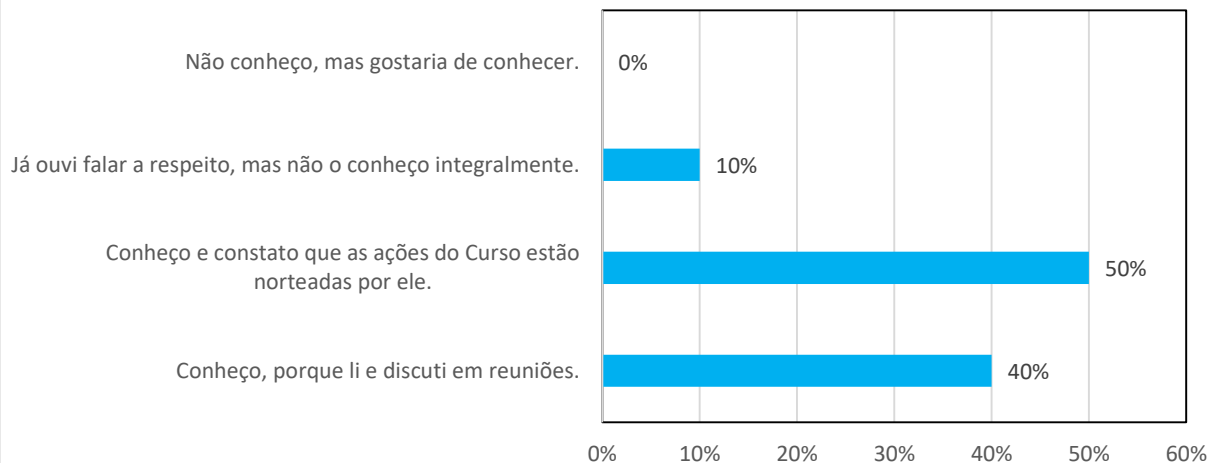
Fonte: CPA - UNICERP, 11/2021

AVALIAÇÃO INSTITUCIONAL - UNICERP 2021/2

Professores - Ensino, a pesquisa, a pós-graduação, a extensão - Dimensão 2

Questão 2: Você conhece o Projeto Pedagógico do curso no qual você atua?

Resp.:20

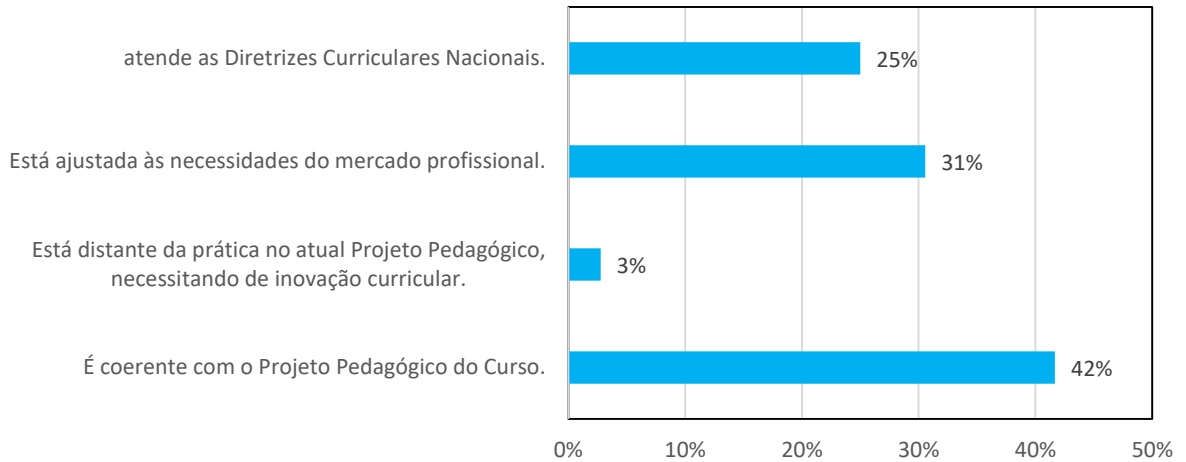


Fonte: CPA - UNICERP, 11/2021

AVALIAÇÃO INSTITUCIONAL - UNICERP 2021/2

Professores - Ensino, a pesquisa, a pós-graduação, a extensão - Dimensão 2
Questão 3: Você considera que a Estrutura Curricular do curso no qual você atua (assinale a/as alternativa/as mais importantes):

Resp.:20

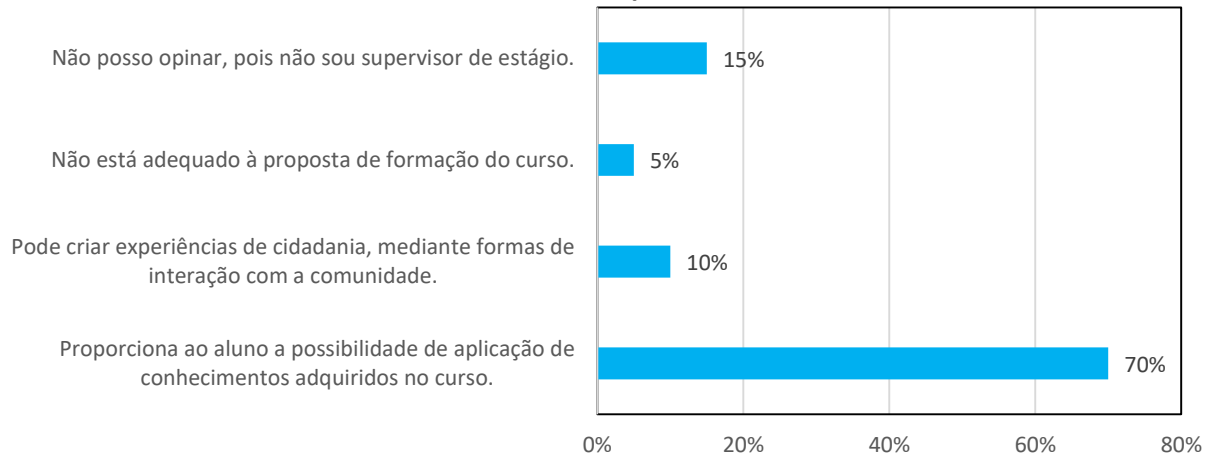


Fonte: CPA - UNICERP, 11/2021

AVALIAÇÃO INSTITUCIONAL - UNICERP 2021/2

Professores - Ensino, a pesquisa, a pós-graduação, a extensão - Dimensão 2
Questão 4: Quanto ao Estágio Supervisionado do curso no qual você atua no UNICERP, sua avaliação é que:

Resp.:20

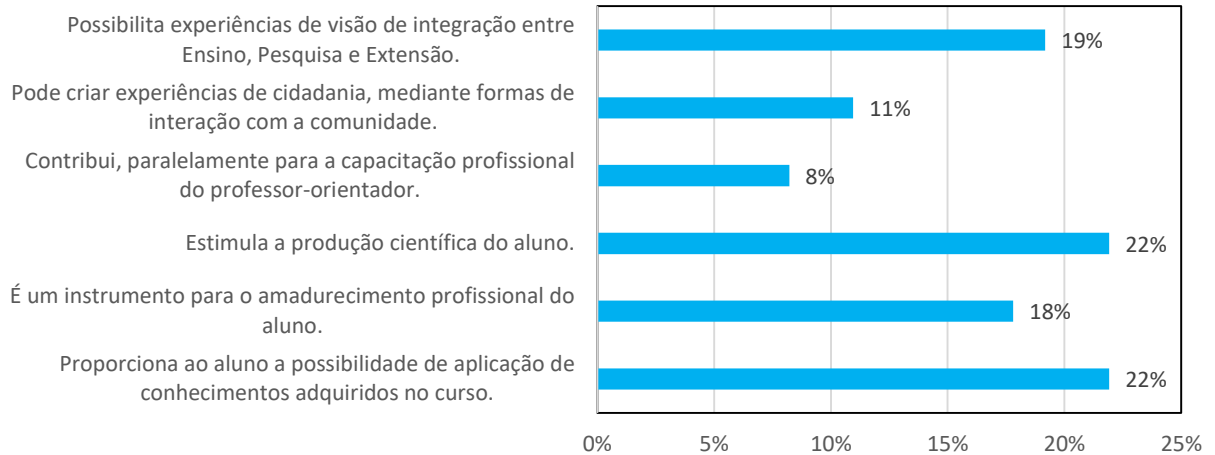


Fonte: CPA - UNICERP, 11/2021

AVALIAÇÃO INSTITUCIONAL - UNICERP 2021/2

Professores - Ensino, a pesquisa, a pós-graduação, a extensão - Dimensão 2
Questão 5: Sobre o Trabalho de Conclusão de Curso, você diria que (assinale a/as alternativa/as mais importantes):

Resp.:20

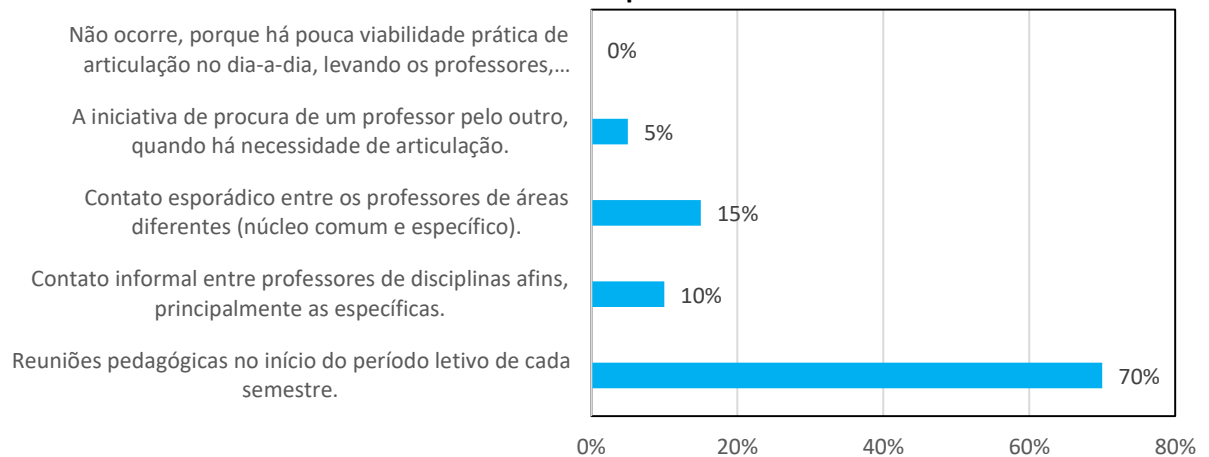


Fonte: CPA - UNICERP, 11/2021

AVALIAÇÃO INSTITUCIONAL - UNICERP 2021/2

Professores - Ensino, a pesquisa, a pós-graduação, a extensão - Dimensão 2
Questão 6: O processo de articulação entre as disciplinas do núcleo comum e específico, no curso no qual você atua ocorre mediante:

Resp.: 20

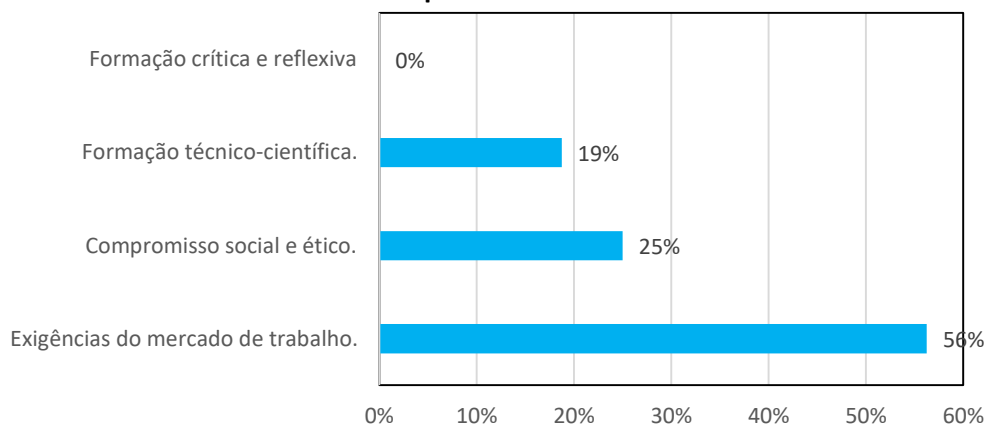


Fonte: CPA - UNICERP, 11/2021

AVALIAÇÃO INSTITUCIONAL - UNICERP 2021/2

Professores - Ensino, a pesquisa, a pós-graduação, a extensão - Dimensão 2
Questão 7: Você avalia que o trabalho realizado nas disciplinas do curso no qual você atua em relação ao conteúdo, propicia uma formação profissional ao aluno, capaz de atender a(s)/ao(s):

Resp. 20

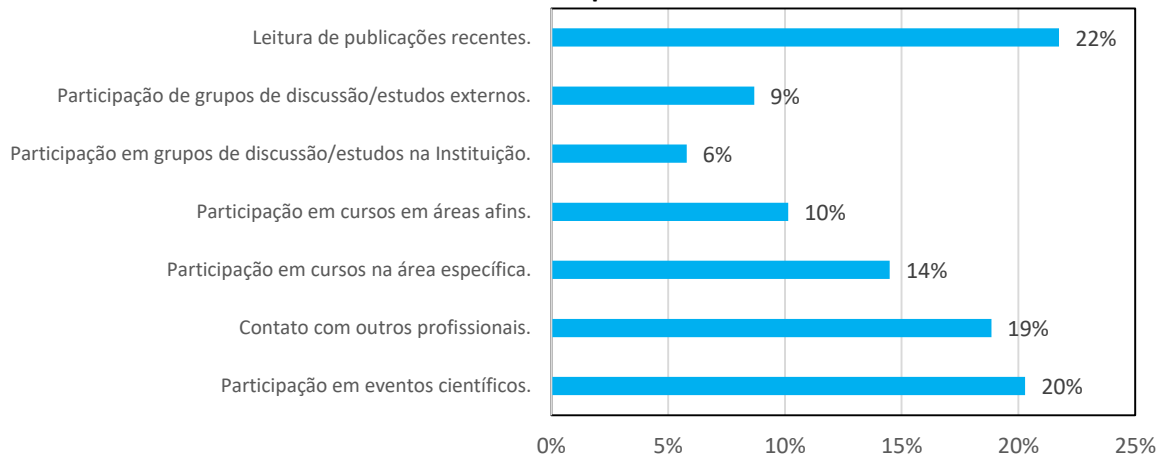


Fonte: CPA - UNICERP, 11/2021

AVALIAÇÃO INSTITUCIONAL - UNICERP 2021/2

Professores - Ensino, a pesquisa, a pós-graduação, a extensão - Dimensão 2
Questão 8: Nos últimos cinco anos você tem conseguido manter-se atualizado em relação a sua prática docente através de:

Resp.: 20

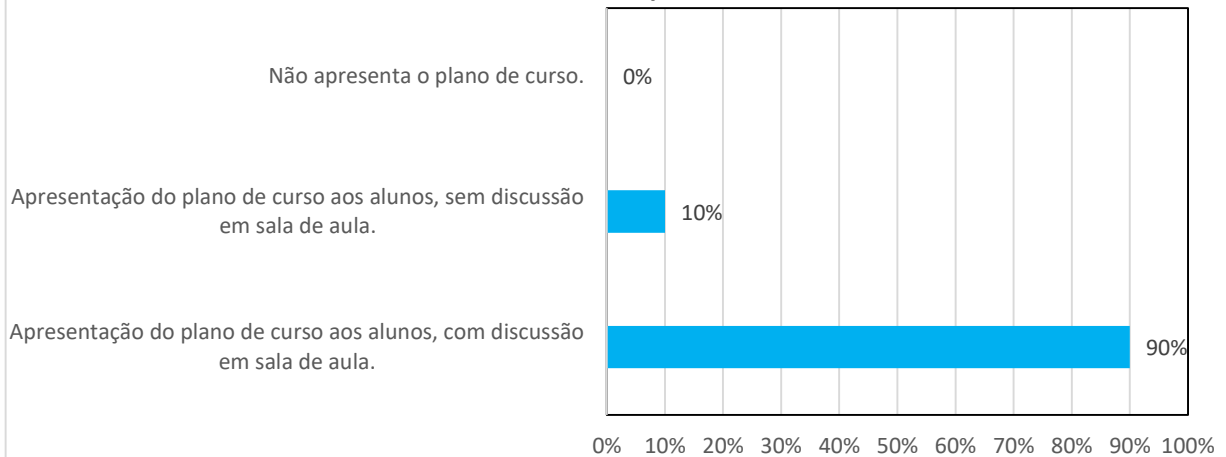


Fonte: CPA - UNICERP, 11/2021

AVALIAÇÃO INSTITUCIONAL - UNICERP 2021/2

Professores - Ensino, a pesquisa, a pós-graduação, a extensão - Dimensão 2
Questão 9: Em relação ao Plano de Curso das disciplinas/estágios curriculares, como você desenvolve no curso no qual atua?

Resp.: 20

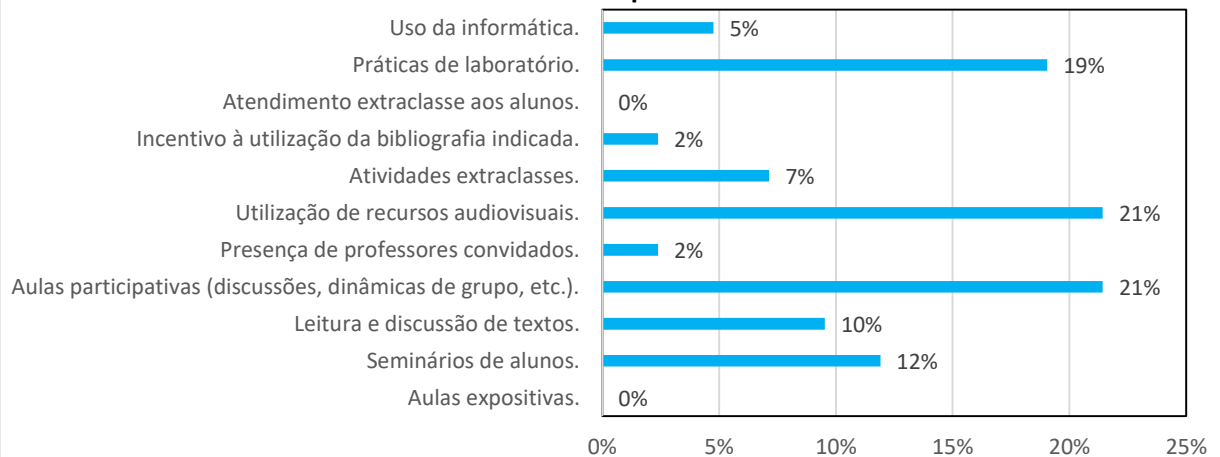


Fonte: CPA - UNICERP, 11/2021

AVALIAÇÃO INSTITUCIONAL - UNICERP 2021/2

Professores - Ensino, a pesquisa, a pós-graduação, a extensão - Dimensão 2
Questão 10: Em relação à Metodologia de Ensino, quais delas se fazem mais presentes na sua prática, no curso em que você atua?

Resp.: 20



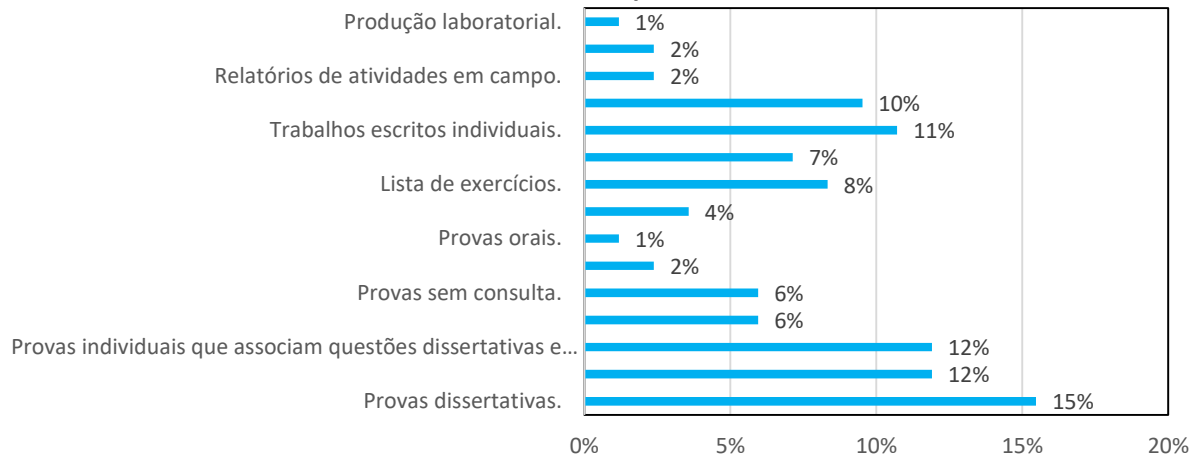
Fonte: CPA - UNICERP, 11/2021

AVALIAÇÃO INSTITUCIONAL - UNICERP 2021/2

Professores - Ensino, a pesquisa, a pós-graduação, a extensão - Dimensão 2

Questão 11: Quais são os meios de avaliação do processo de aprendizagem dos alunos que você mais utiliza?

Resp.: 20



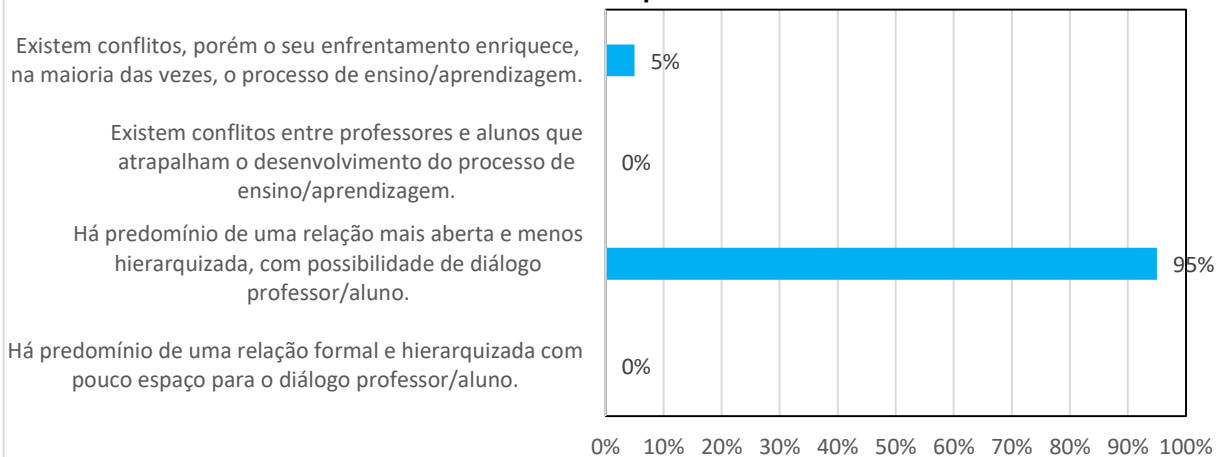
Fonte: CPA - UNICERP, 11/2021

AVALIAÇÃO INSTITUCIONAL - UNICERP 2021/2

Professores - Ensino, a pesquisa, a pós-graduação, a extensão - Dimensão 2

Questão 12: Qual a sua opinião sobre a relação entre professores e alunos no curso no qual você atua?

Resp.: 20



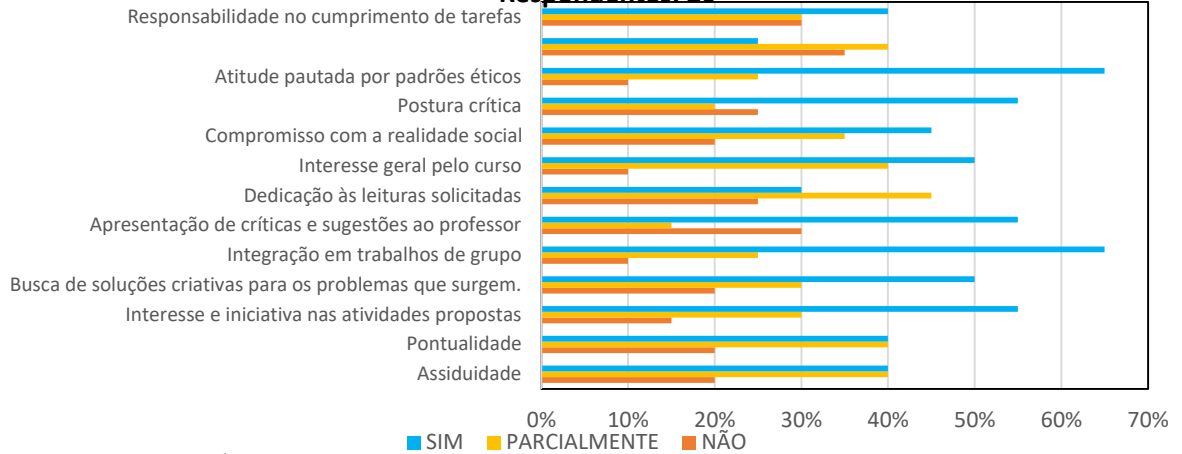
Fonte: CPA - UNICERP, 11/2021

AVALIAÇÃO INSTITUCIONAL - UNICERP 2021/2

Professores - Ensino, a pesquisa, a pós-graduação, a extensão - Dimensão 2

Questão 13: No curso no qual você atua, é possível perceber nos discentes:

Respondentes: 20



Fonte: CPA - UNICERP, 11/2021

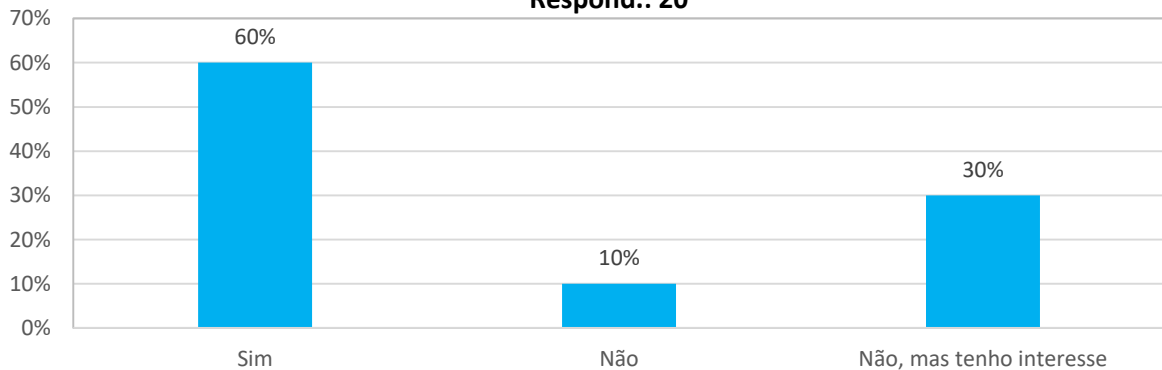
AVALIAÇÃO INSTITUCIONAL - UNICERP 2021/2

Professores - Ensino, a pesquisa, a pós-graduação, a extensão - Dimensão 2

Questão 14: Você tem envolvimento docente com Projetos de Pesquisa e

Extensão, no UNICERP?

Respond.: 20



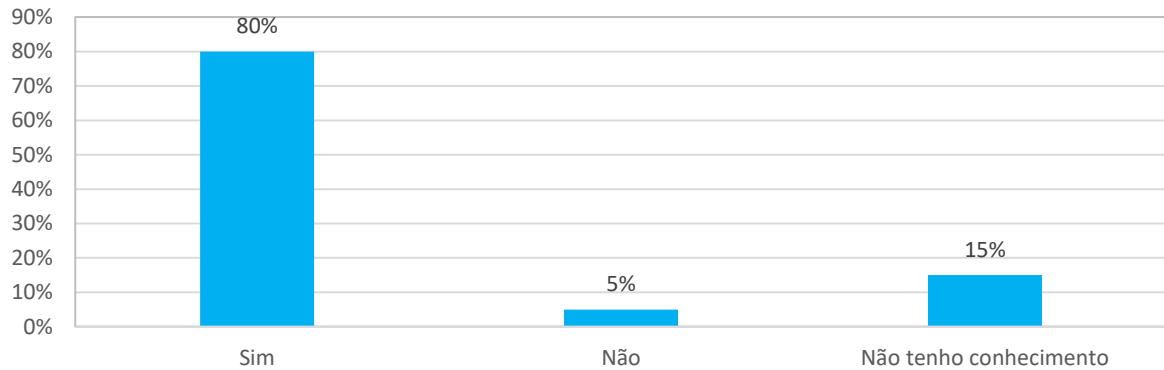
Fonte: CPA - UNICERP, 11/2021

AVALIAÇÃO INSTITUCIONAL - UNICERP 2021/2

Professores - Ensino, a pesquisa, a pós-graduação, a extensão - Dimensão 2

Questão 15: Existem Projetos de Extensão no seu curso?

Respond.: 20



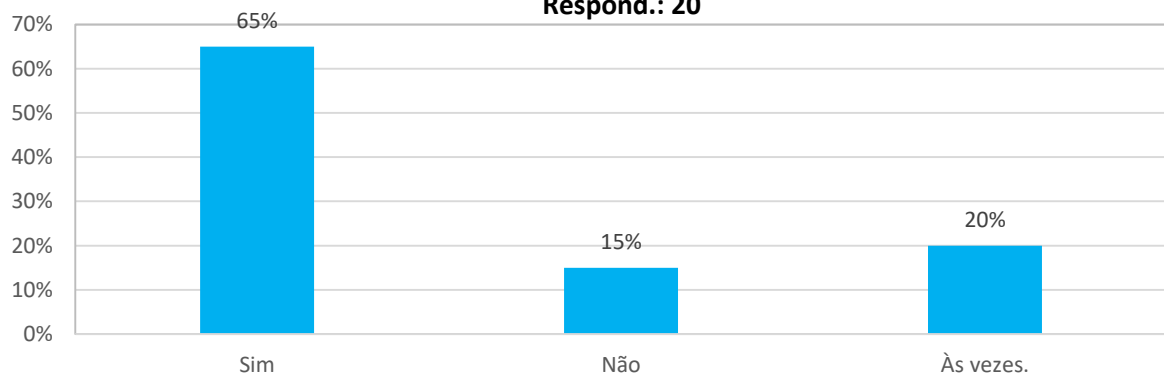
Fonte: CPA - UNICERP, 11/2021

AVALIAÇÃO INSTITUCIONAL - UNICERP 2021/2

Professores - Ensino, a pesquisa, a pós-graduação, a extensão - Dimensão 2

Questão 16: Você é incentivado à participar de projetos de extensão no seu curso?

Respond.: 20



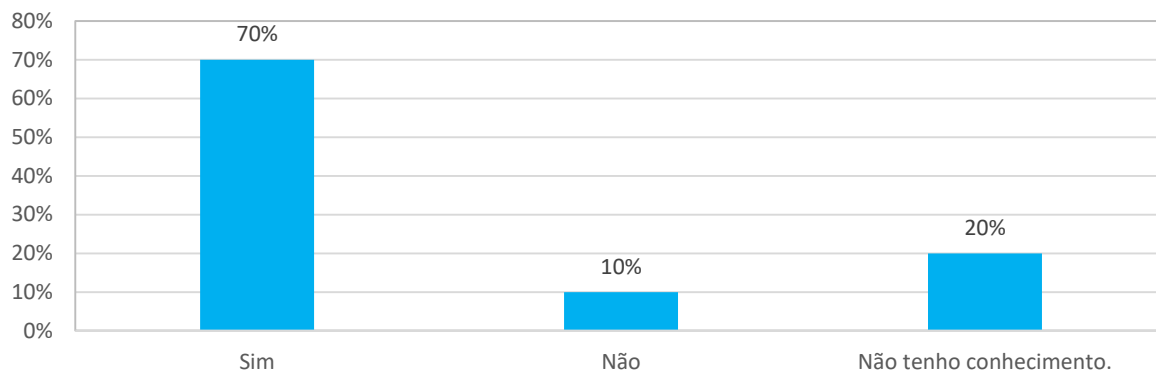
Fonte: CPA - UNICERP, 11/2021

AVALIAÇÃO INSTITUCIONAL - UNICERP 2021/2

Professores - Ensino, a pesquisa, a pós-graduação, a extensão - Dimensão 2

Questão 17: No curso que você atua existem atividades de pesquisa?

Respond.: 20



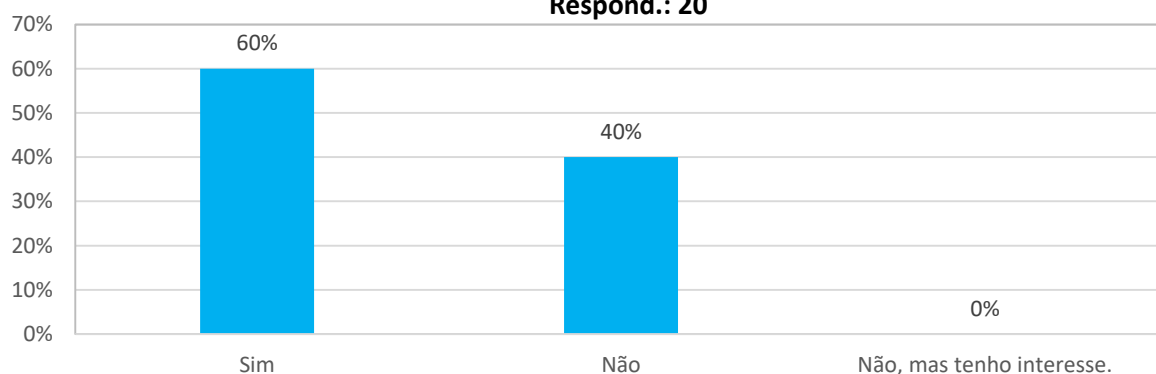
Fonte: CPA - UNICERP, 11/2021

AVALIAÇÃO INSTITUCIONAL - UNICERP 2021/2

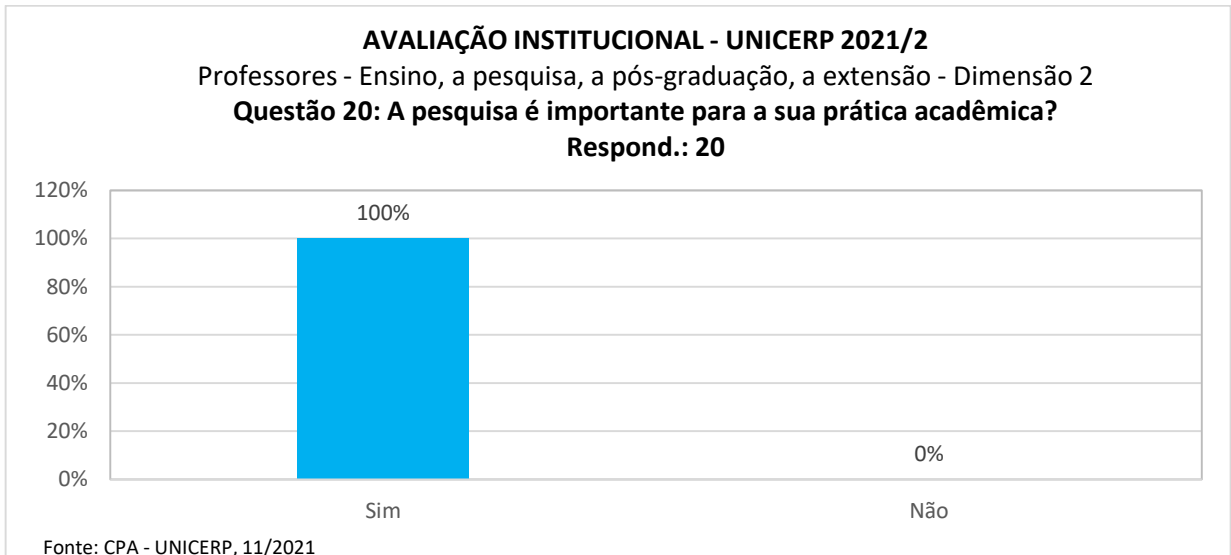
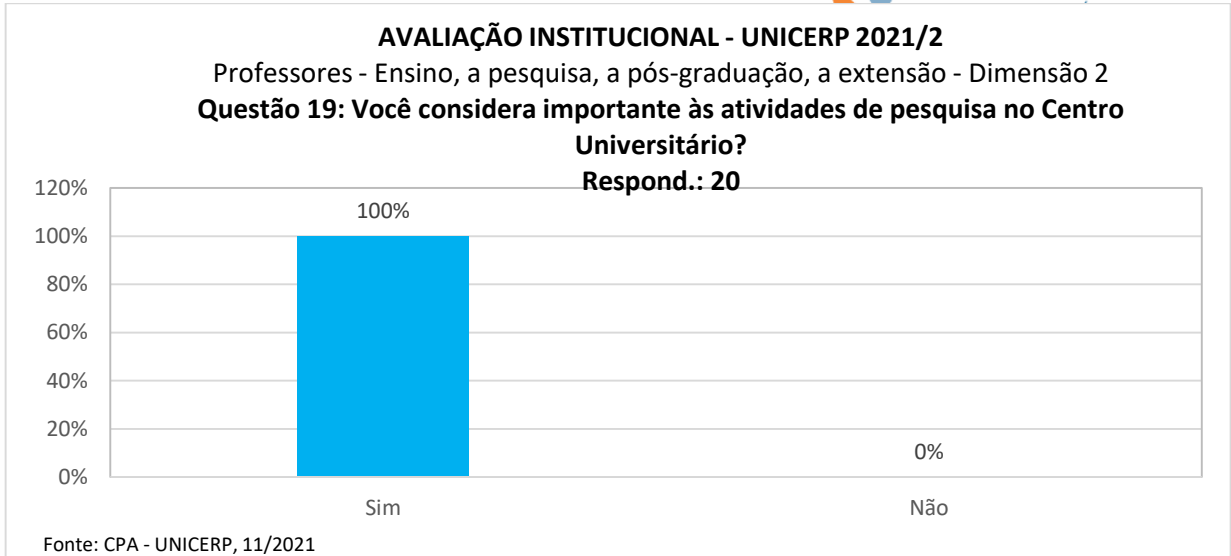
Professores - Ensino, a pesquisa, a pós-graduação, a extensão - Dimensão 2

Questão 18: Você participa ou já participou de algum projeto de pesquisa no Unicerp?

Respond.: 20



Fonte: CPA - UNICERP, 11/2021



Dimensão 4: A comunicação com a sociedade.

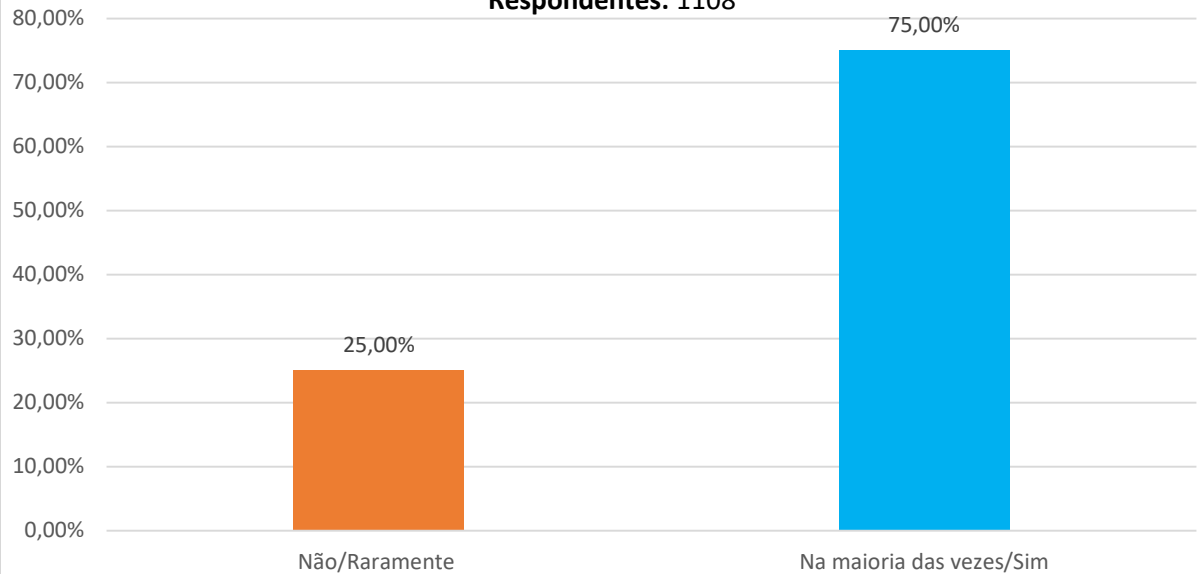
ALUNO

AVALIAÇÃO INSTITUCIONAL - UNICERP 2021/1

Aluno - A comunicação com a sociedade- Dimensão 4

Questão 1: Os meios de comunicação utilizados pelo UNICERP possibilitam a eficiente comunicação com a sociedade?

Respondentes: 1108



Fonte: CPA - UNICERP, 07/2021

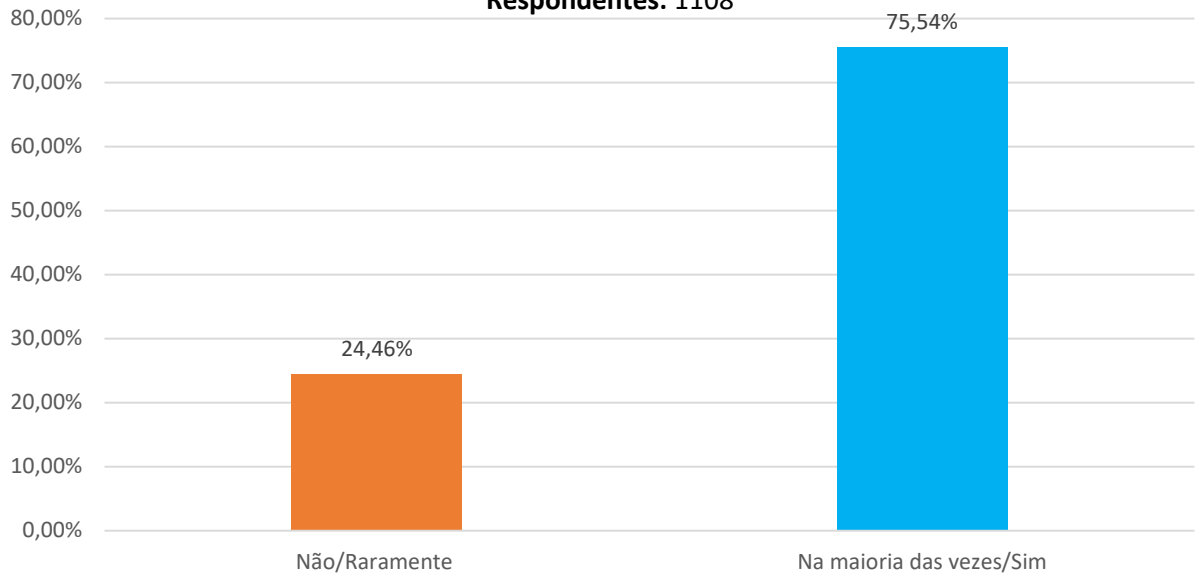
Ano	Não/Raramente	Na maioria das vezes/Sim
2011	11,75%	88,25%
2014	18,62%	81,38%
2019	16,02%	83,98%
2021	25,00%	75,00%

AVALIAÇÃO INSTITUCIONAL - UNICERP 2021/1

Aluno - A comunicação com a sociedade - Dimensão 4

Questão 2: Você tem acesso às informações sobre o Projeto Pedagógico dos cursos, disciplinas, horário e outros?

Respondentes: 1108



Fonte: CPA - UNICERP, 07/2021

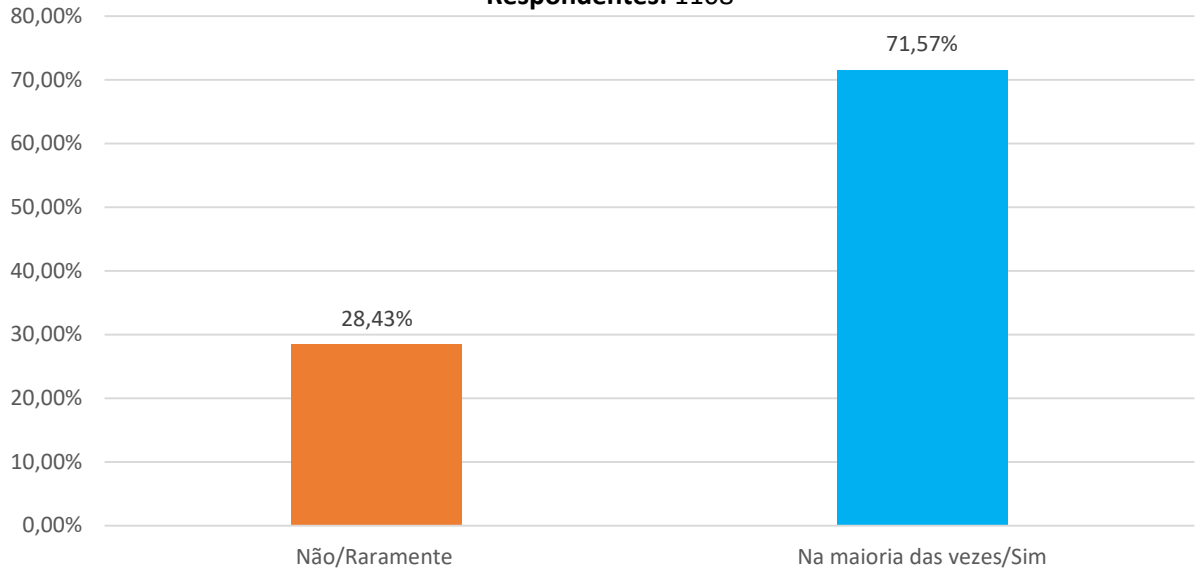
Ano	Não/Raramente	Na maioria das vezes/Sim
2011	9,71%	90,29%
2014	11,15%	88,85%
2019	10,16%	89,84%
2021	24,46%	75,54%

AVALIAÇÃO INSTITUCIONAL - UNICERP 2021/1

Aluno - A comunicação com a sociedade - Dimensão 4

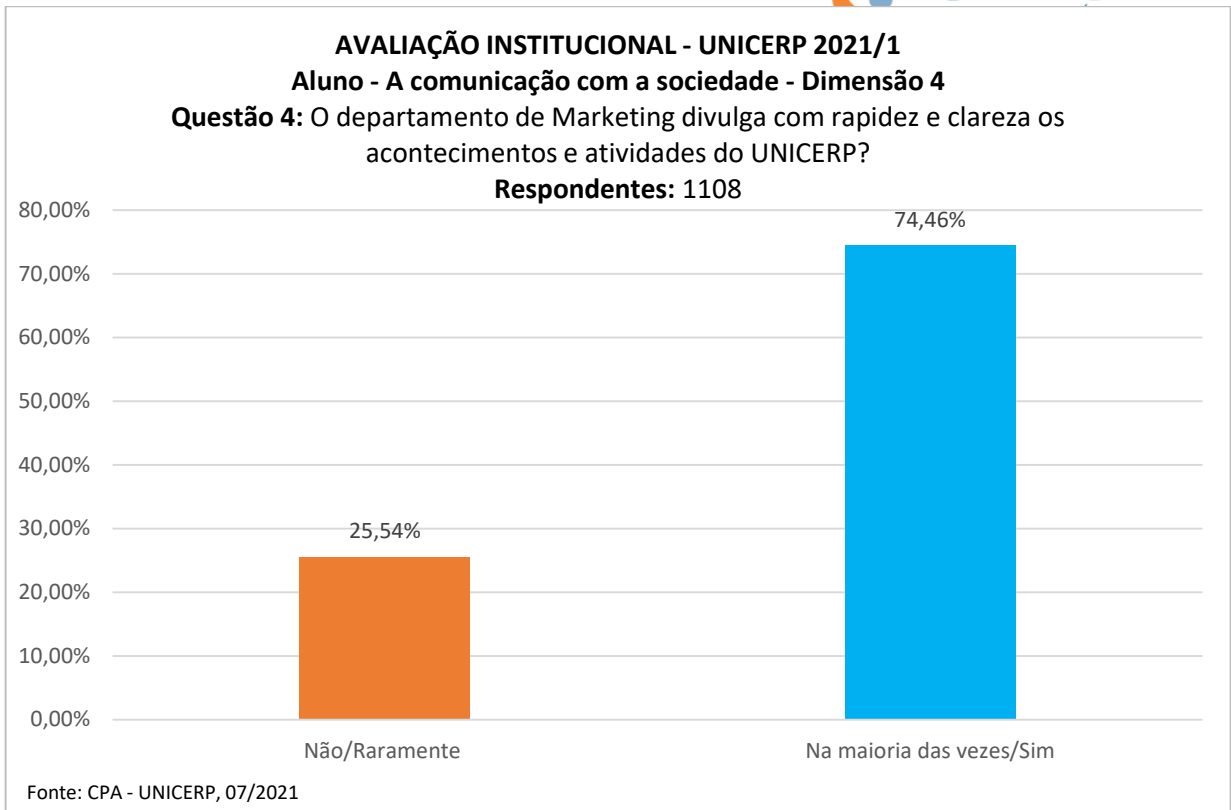
Questão 3: A comunicação interna do UNICERP é frequente, informando com rapidez e eficiência os avisos e orientações?

Respondentes: 1108



Fonte: CPA - UNICERP, 07/2021

Ano	Não/Raramente	Na maioria das vezes/Sim
2011	16,80%	83,20%
2014	19,11%	80,89%
2019	18,92%	81,08%
2021	28,43%	71,57%



Ano	Não/Raramente	Na maioria das vezes/Sim
2011	13,11%	86,89%
2014	24,25%	75,75%
2019	14,45%	85,55%
2021	25,54%	74,46%

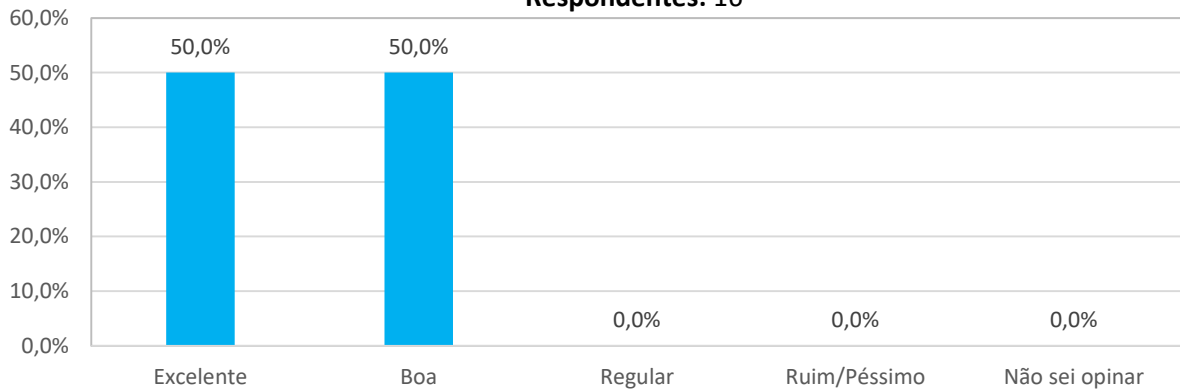
FUNCIONÁRIOS TÉCNICO ADMINISTRATIVO

AVALIAÇÃO INSTITUCIONAL - UNICERP 2021/2

Funcionários Técnico/Administrativos - A comunicação com a sociedade - Dimensão 4

Questão 1: Os meios de comunicação utilizados pelo UNICERP possibilitam a eficiente comunicação com a sociedade?

Respondentes: 16



Fonte: CPA - UNICERP, 08/2021

Ano	Não/Raramente	Na maioria das vezes/Sim
2020	2,63%	97,37%

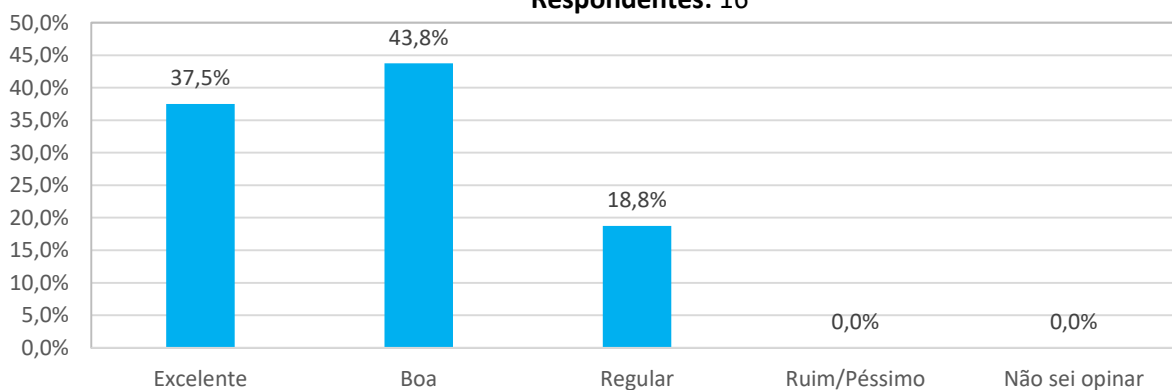
Ano	Excelente	Boa	Regular	Ruim/Péssimo	Não sei opinar
2021	50,00%	50,00%	0,00%	0,00%	0,00%

AVALIAÇÃO INSTITUCIONAL - UNICERP 2021/2

Funcionários Técnico/Administrativos - Comunicação com a Sociedade - Dimensão 4

Questão 2: A comunicação interna do UNICERP é frequente, informando com rapidez e eficiência os avisos e orientações?

Respondentes: 16



Fonte: CPA - UNICERP, 08/2021

Ano	Não/Raramente	Na maioria das vezes/Sim
2020	7,89%	92,11%

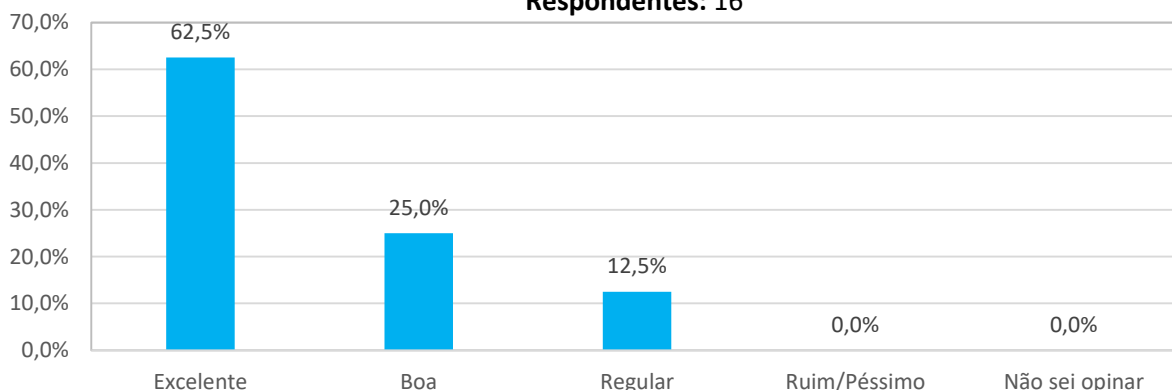
Ano	Excelente	Boa	Regular	Ruim/Péssimo	Não sei opinar
2021	37,50%	43,80%	18,80%	0,00%	0,00%

AVALIAÇÃO INSTITUCIONAL - UNICERP 2021/2

Funcionários Técnico/Administrativos - Comunicação com a Sociedade - Dimensão 4

Questão 3: Há divulgação interna e externa do UNICERP, por meio de portal, aplicativos e site?

Respondentes: 16

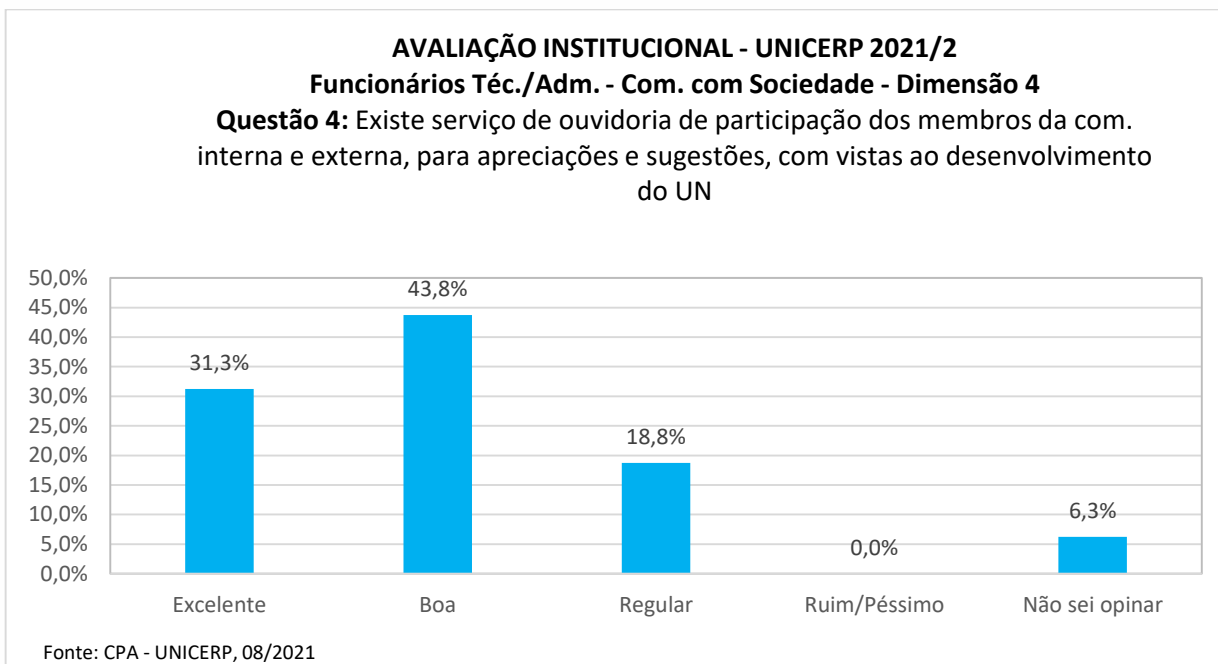


Fonte: CPA - UNICERP, 08/2021

Ano	Não/Raramente	Na maioria das vezes/Sim
2021	0,00%	100,00%

2020	0,00%	100,00%
-------------	-------	---------

Ano	Excelente	Boa	Regular	Ruim/Péssimo	Não sei opinar
2021	62,50%	25,00%	12,50%	0,00%	0,00%



Ano	Não/Raramente	Na maioria das vezes/Sim
2020	5,26%	94,74%

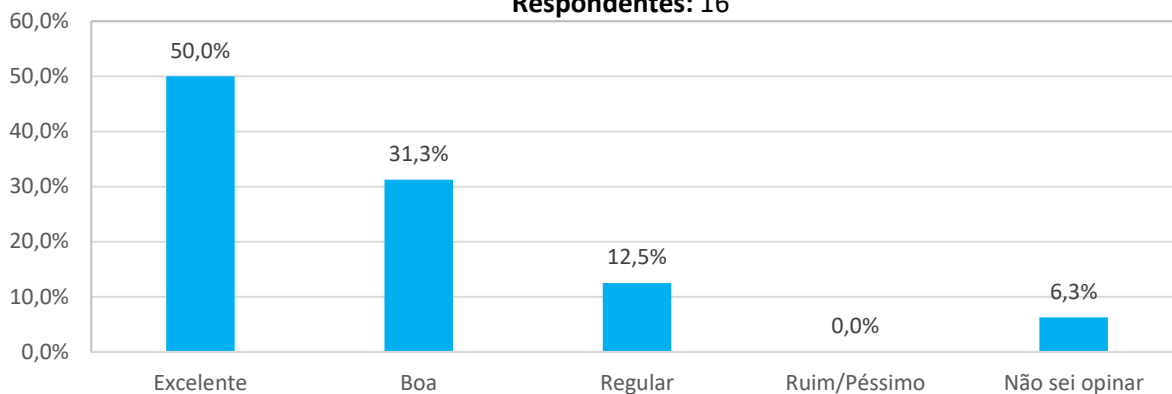
Ano	Excelente	Boa	Regular	Ruim/Péssimo	Não sei opinar
2021	31,30%	43,80%	18,80%	0,00%	6,30%

AVALIAÇÃO INSTITUCIONAL - UNICERP 2021/2

Funcionários Técnico/Administrativos - Comunicação com a Sociedade - Dimensão 4

Questão 5: Como você considera as condições para o desenvolvimento do ensino, da pesquisa e da extensão na instituição?

Respondentes: 16



Fonte: CPA - UNICERP, 08/2021

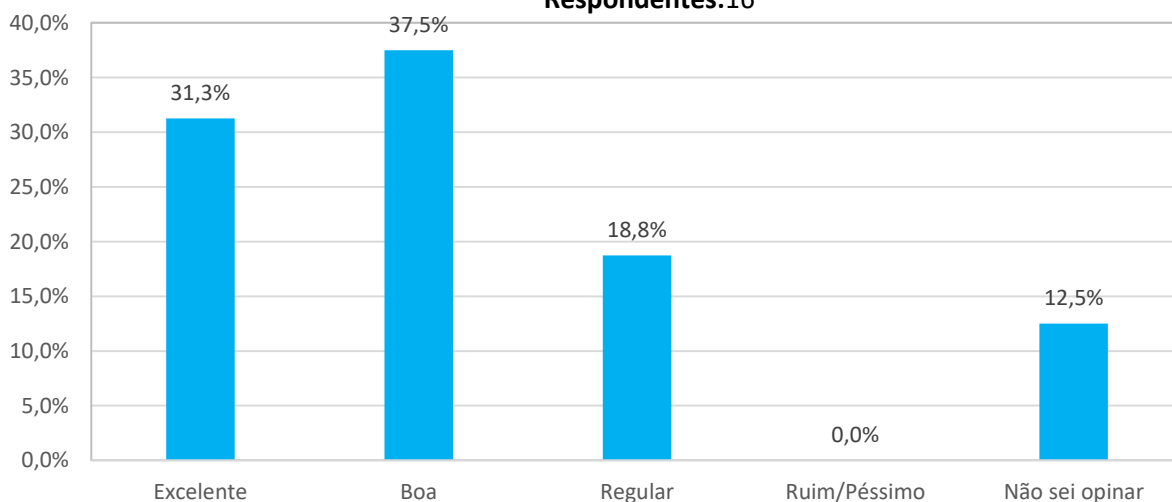
Ano	Excelente	Boa	Regular	Ruim/Péssimo	Não sei opinar
2021	50,00%	31,30%	12,50%	0,00%	6,30%

AVALIAÇÃO INSTITUCIONAL - UNICERP 2021/2

Funcionários Técnico/Administrativos - Comunicação com a Sociedade - Dimensão 4

Questão 6: Como você avalia a interação entre os setores para a realização das atividades de ensino, pesquisa e extensão?

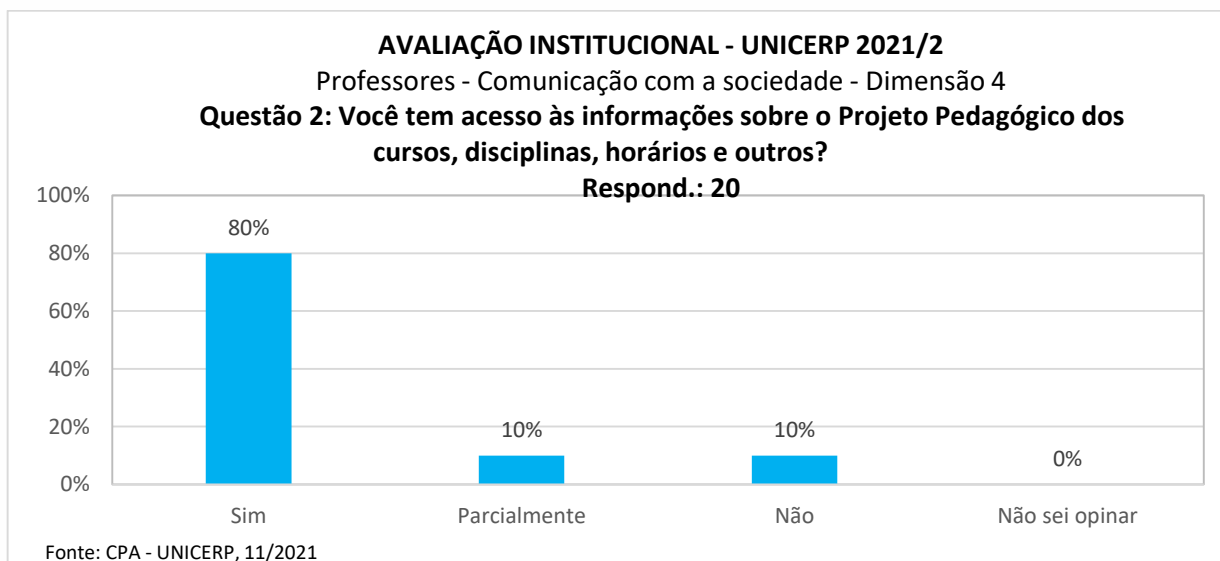
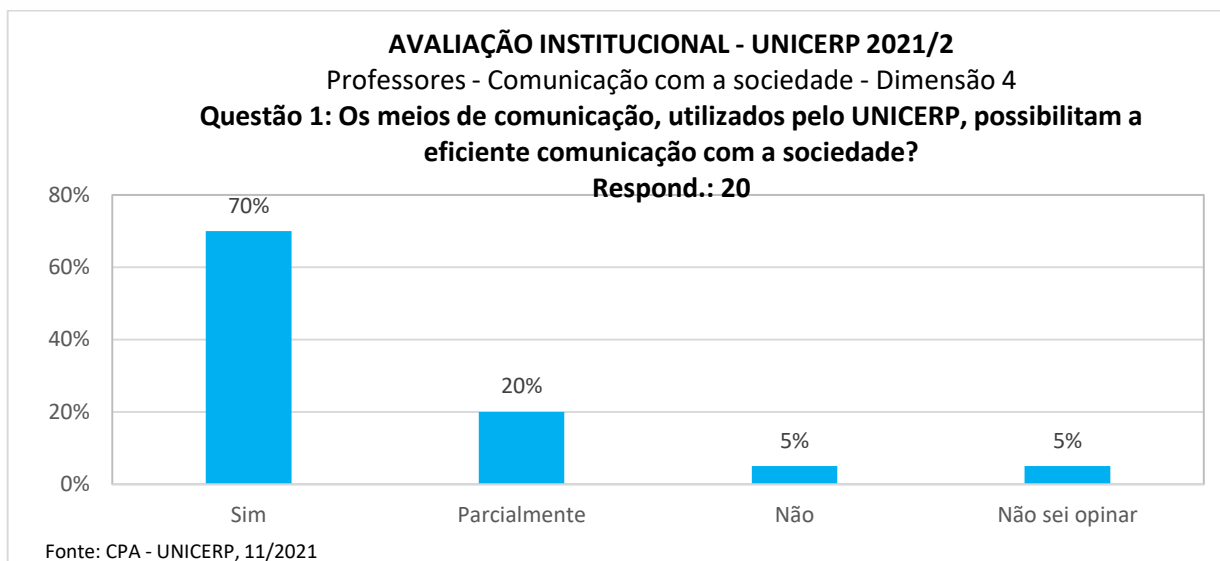
Respondentes: 16

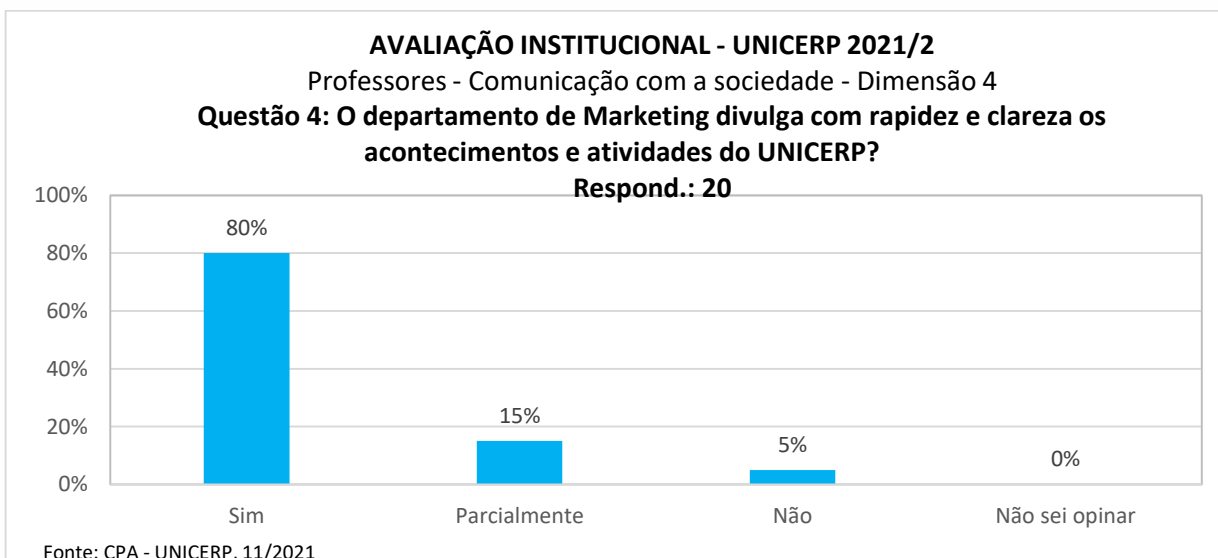
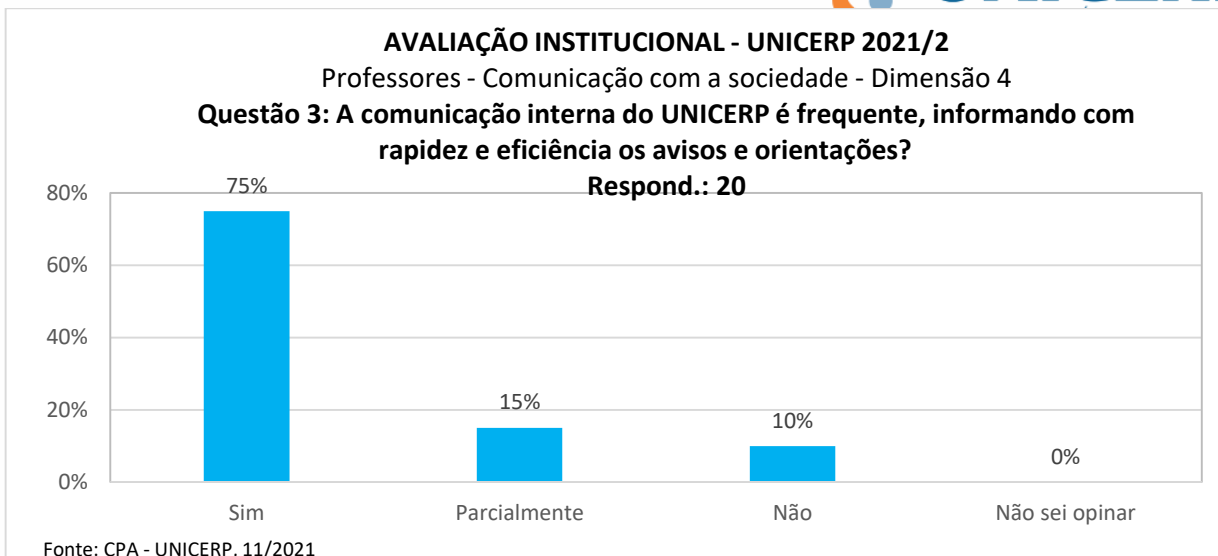


Fonte: CPA - UNICERP, 08/2021

Ano	Excelente	Boa	Regular	Ruim/Péssimo	Não sei opinar
2021	31,30%	37,50%	18,80%	0,00%	12,50%

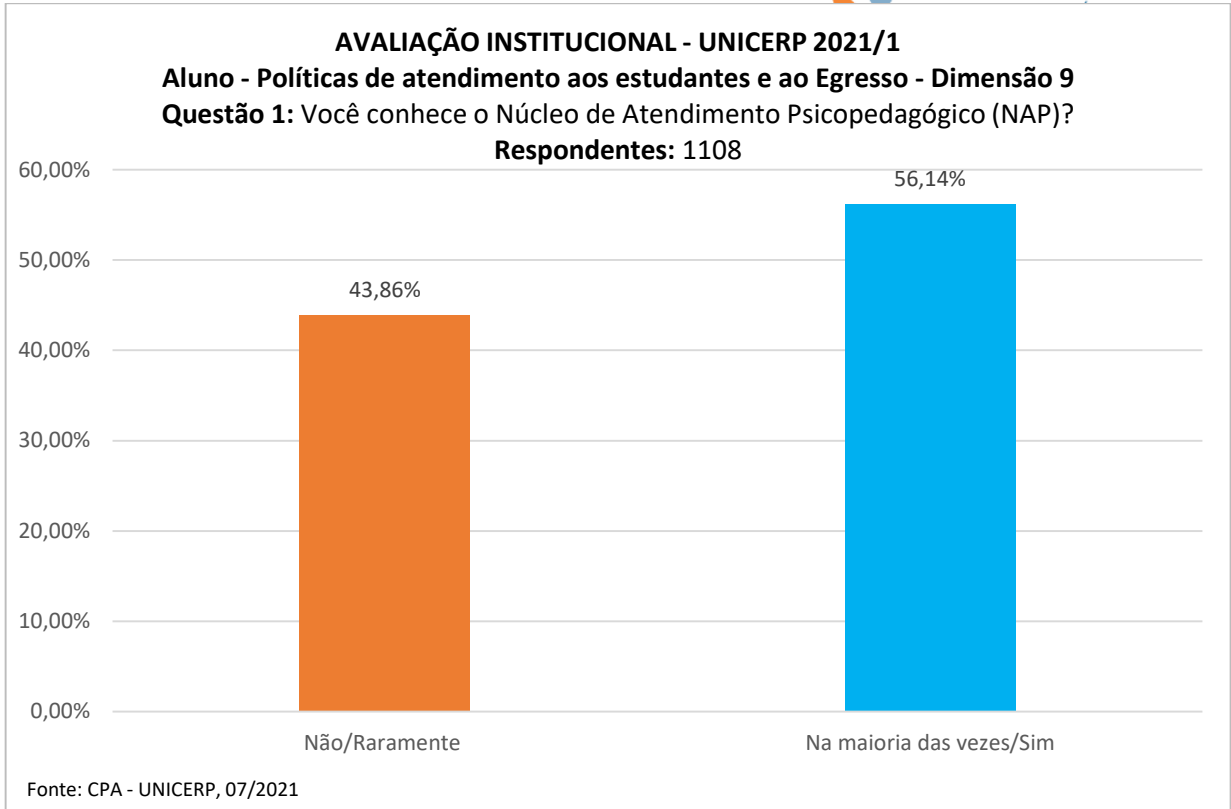
DOCENTES



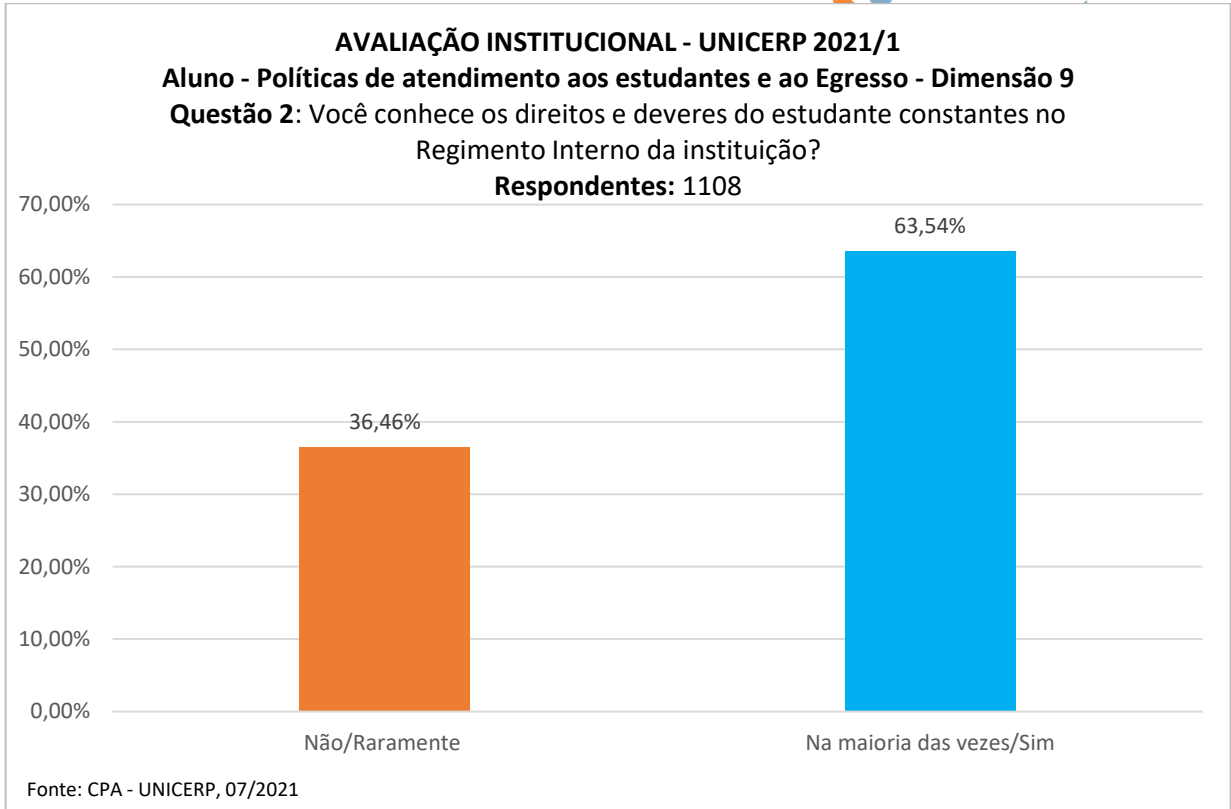


Dimensão 9: Políticas de atendimento aos estudantes.

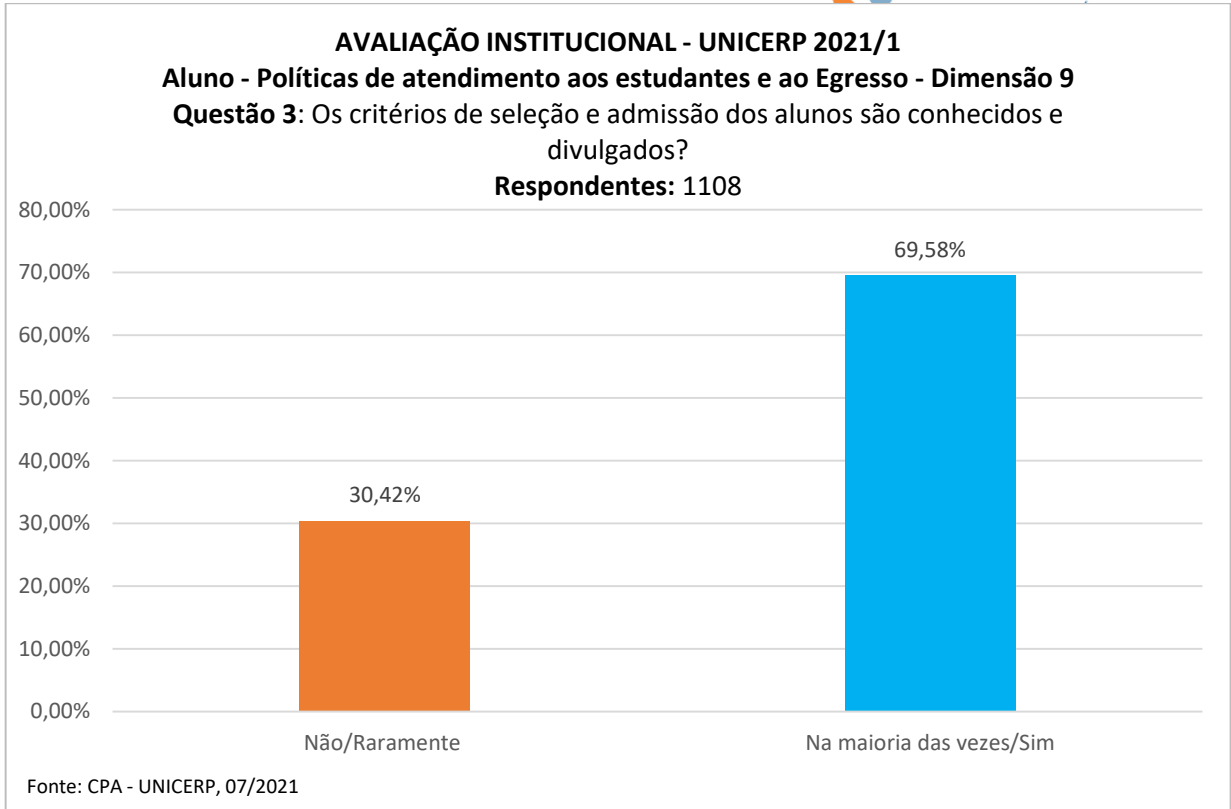
ALUNO



Ano	Não/Raramente	Na maioria das vezes/Sim
2021	43,86%	56,14%

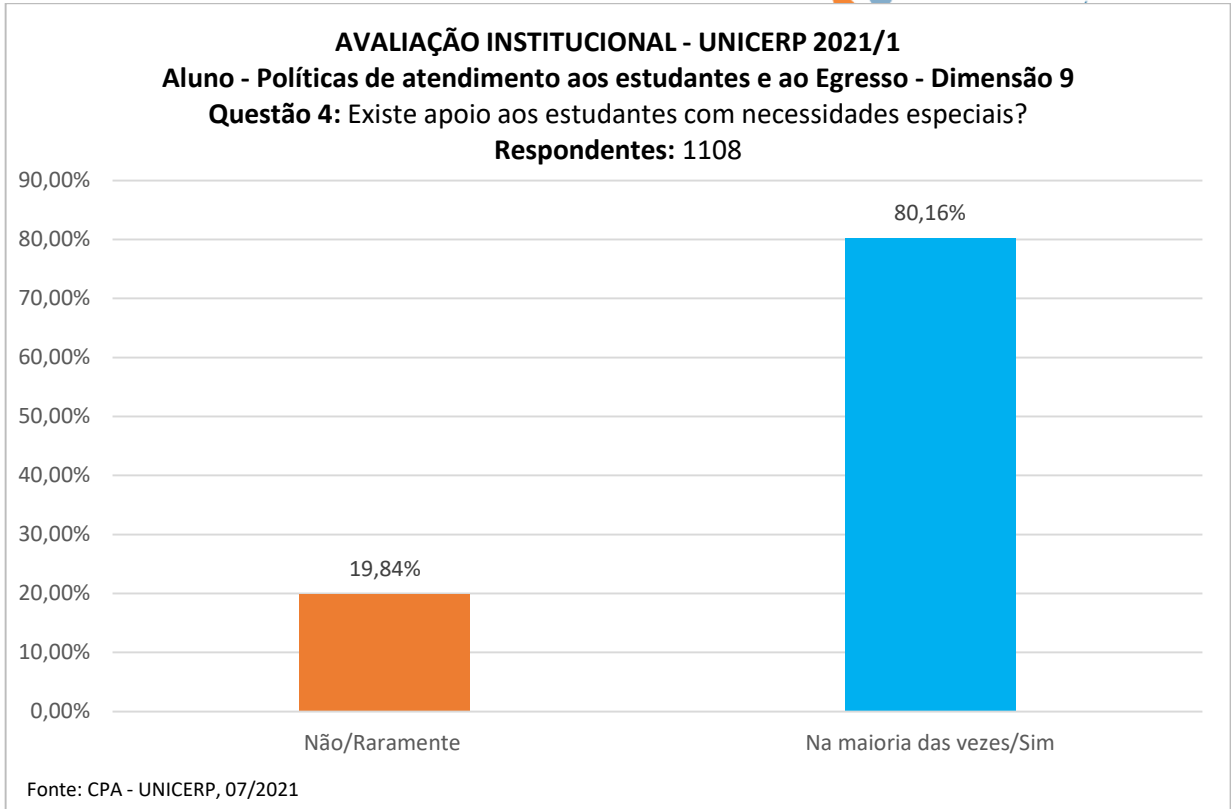


Ano	Não/Raramente	Na maioria das vezes/Sim
2021	36,46%	63,54%



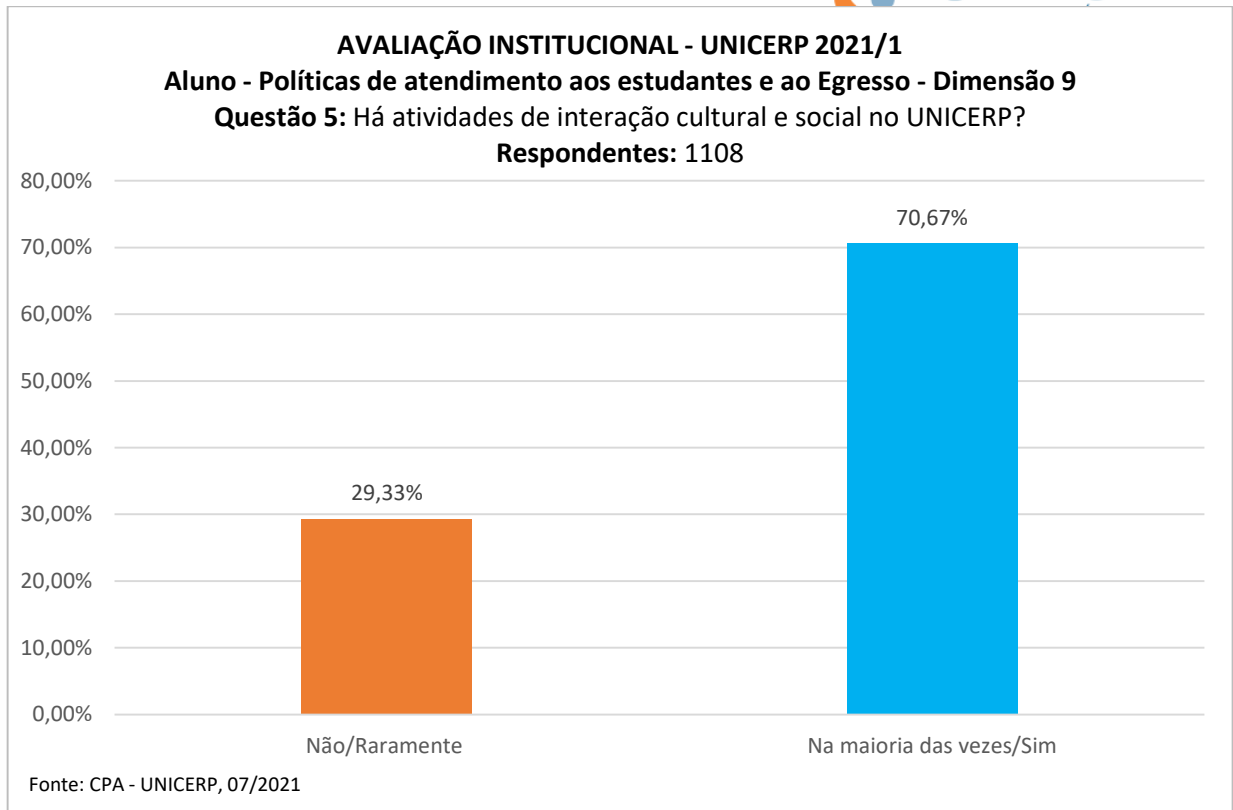
Ano	
2013	84,25% dos alunos respondentes indicaram atendimento acima de 70%.
2016	89,05% dos alunos respondentes indicaram atendimento acima de 70%.
2019	82,07% dos alunos respondentes indicaram atendimento acima de 70%.

Ano	Não/Raramente	Na maioria das vezes/Sim
2021	30,42%	69,58%



Ano	
2013	83,57% dos alunos respondentes indicaram atendimento acima de 70%.
2016	90,03% dos alunos respondentes indicaram atendimento acima de 70%.
2019	84,93% dos alunos respondentes indicaram atendimento acima de 70%.

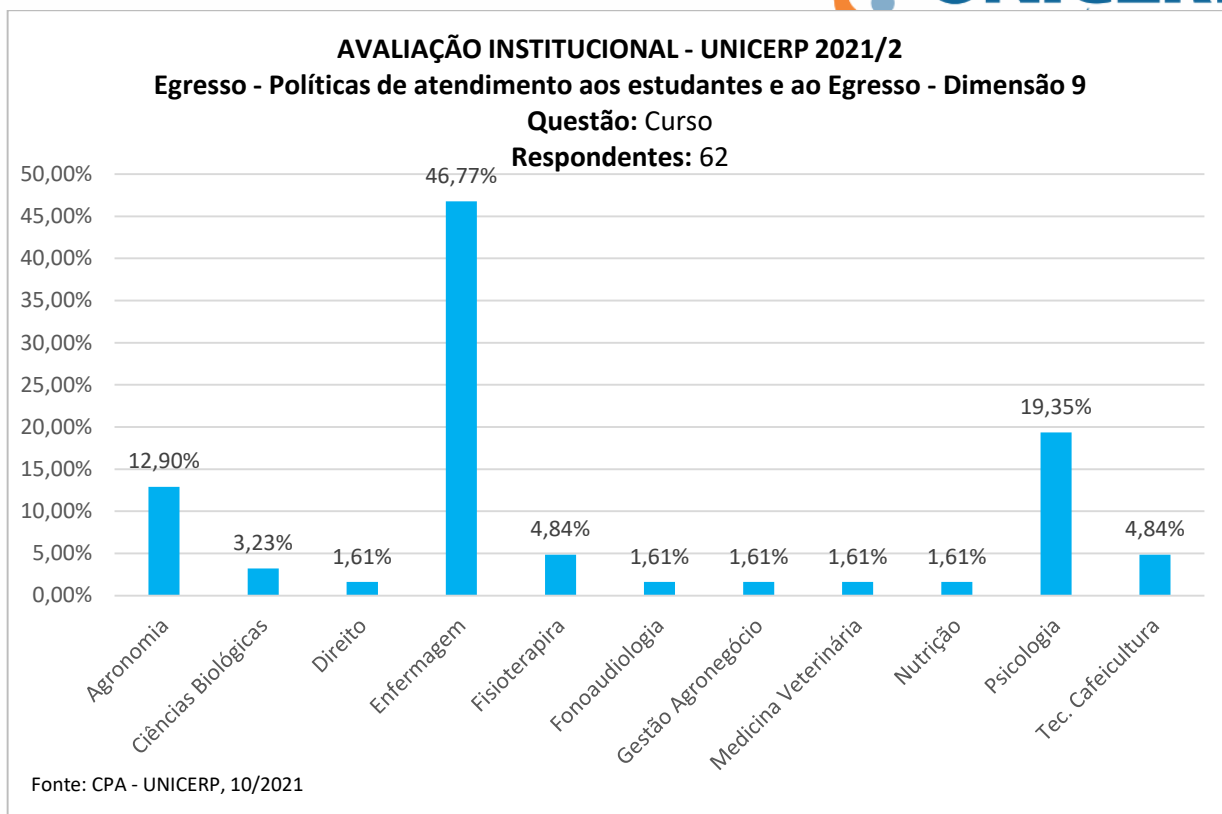
Ano	Não/Raramente	Na maioria das vezes/Sim
2021	19,84%	80,16%



Ano	Não/Raramente	Na maioria das vezes/Sim
2013	Descritor não avaliado	
2016	85,59% dos alunos respondentes indicaram atendimento acima de 70%.	
2019	77,03% dos alunos respondentes indicaram atendimento acima de 70%.	

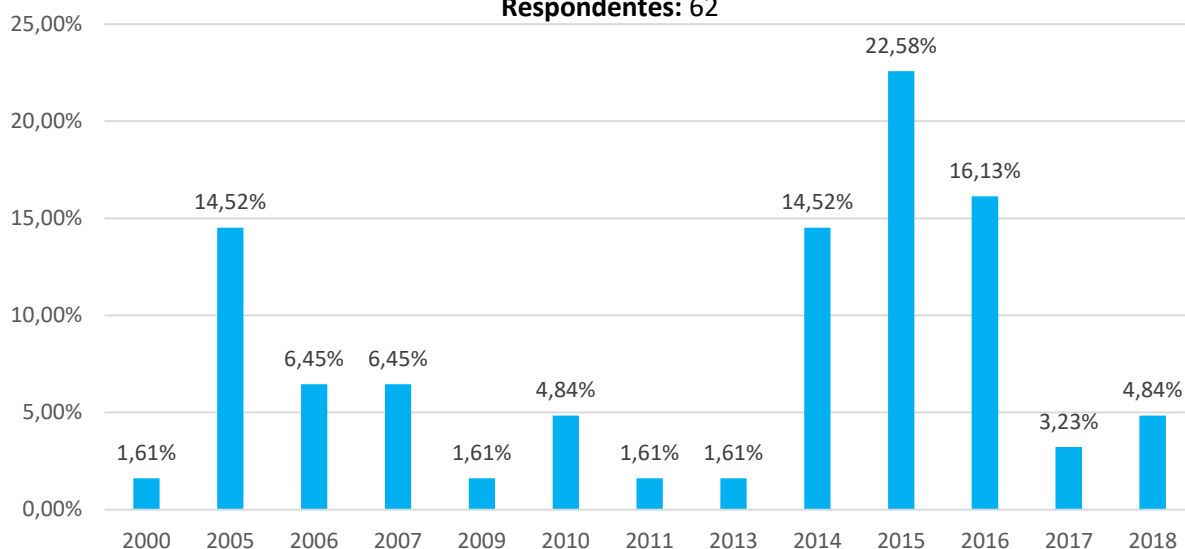
Ano	Não/Raramente	Na maioria das vezes/Sim
2021	29,33%	70,67%

EGRESSOS



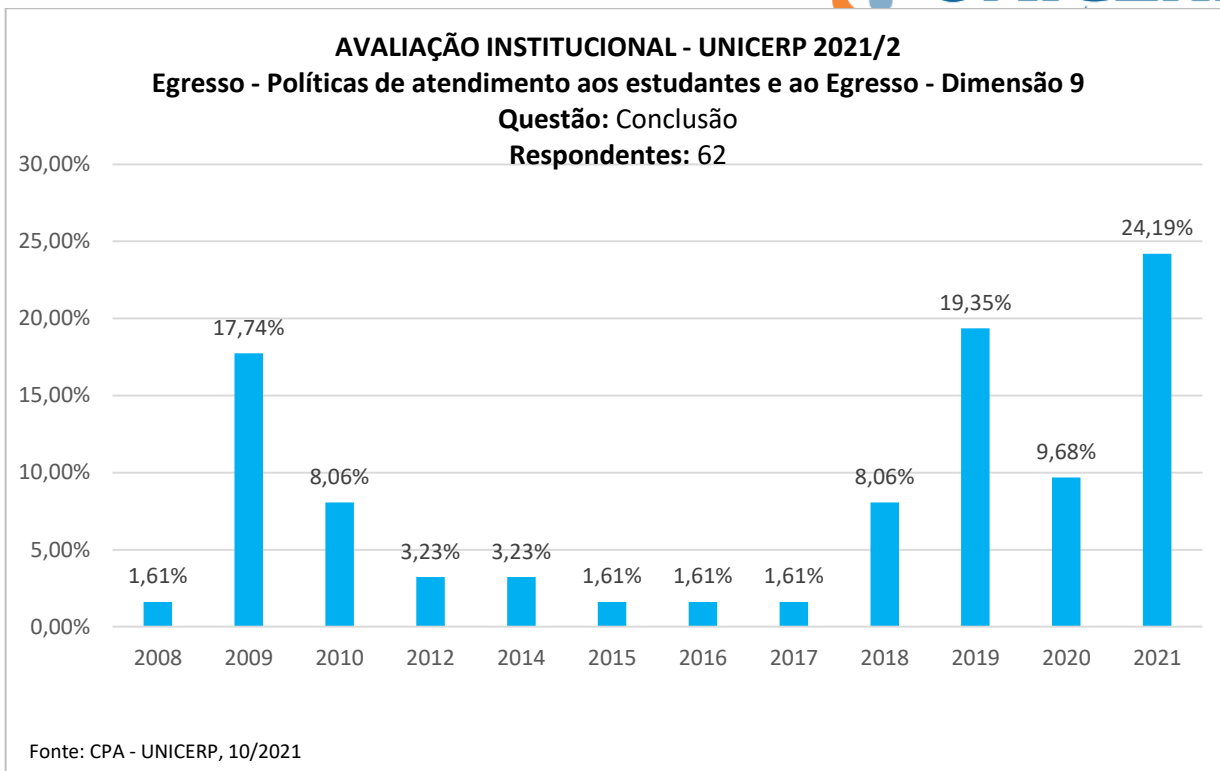
2021	
Agronomia	12,90%
Ciências Biológicas	3,23%
Direito	1,61%
Ciências Biológicas	46,77%
Fisioterapia	4,84%
Fonoaudiologia	1,61%
Gestão Agronegócio	1,61%
Medicina Veterinária	1,61%
Nutrição	1,61%
Psicologia	19,35%
Tec. Cafeicultura	4,84%

AVALIAÇÃO INSTITUCIONAL - UNICERP 2021/2
Egresso - Políticas de atendimento aos estudantes e ao Egresso - Dimensão 9
Questão: Ingresso
Respondentes: 62



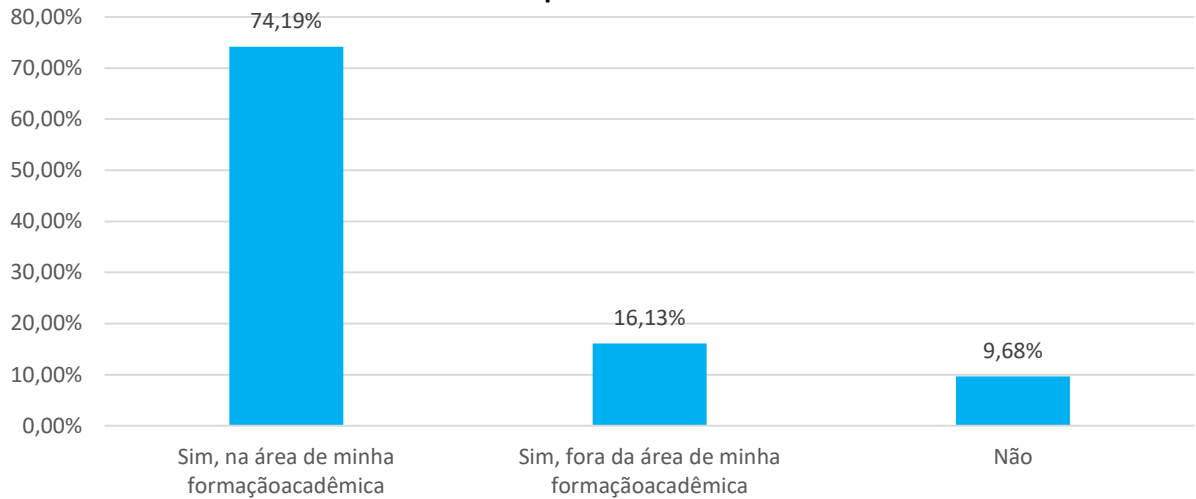
Fonte: CPA - UNICERP, 10/2021

2021	
2000	1,61%
2005	14,52%
2006	6,45%
2007	6,45%
2009	1,61%
2010	4,84%
2011	1,61%
2013	1,61%
2014	14,52%
2015	22,58%
2016	16,13%
2017	3,23%
2018	4,84%



2021	
2008	1,61%
2009	17,74%
2010	8,06%
2012	3,23%
2014	3,23%
2015	1,61%
2016	1,61%
2017	1,61%
2018	8,06%
2019	19,35%
2020	9,68%
2021	24,19%

AVALIAÇÃO INSTITUCIONAL - UNICERP 2021/2
Egresso - Políticas de atendimento aos estudantes e ao Egresso - Dimensão 9
Questão 1: Você está exercendo alguma atividade profissional atualmente?
Respondentes: 62



Fonte: CPA - UNICERP, 10/2021

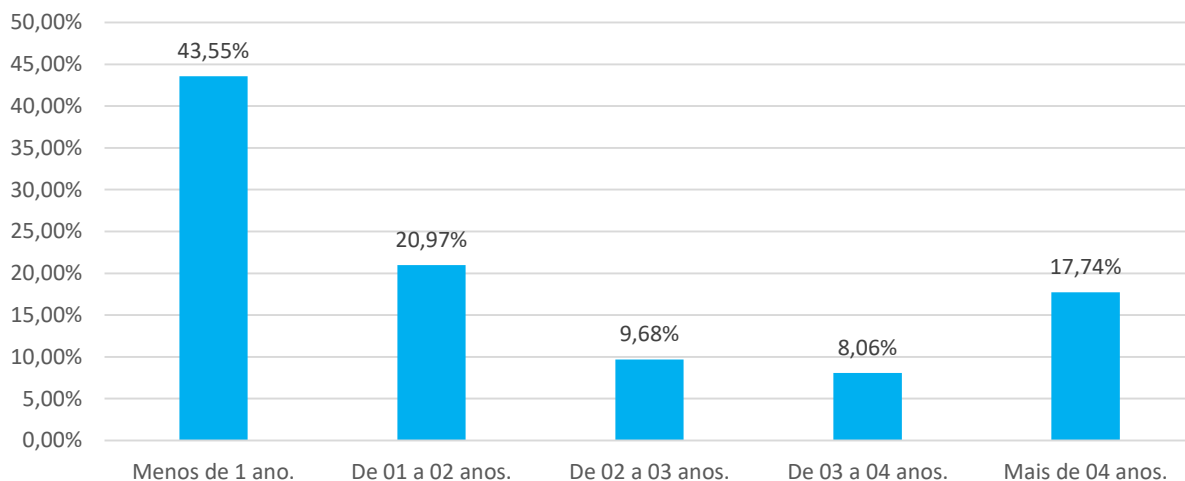
Ano	Sim, na área de minha formação acadêmica	Sim, fora da área de minha formação acadêmica	Não
2021	74,19%	16,13%	9,68%

AVALIAÇÃO INSTITUCIONAL - UNICERP 2021/2

Egresso - Políticas de atendimento aos estudantes e ao Egresso - Dimensão 9

Questão 2: Quanto tempo transcorreu entre o início da graduação e o início de sua atividade profissional/estágio na área de formação?

Resp:62



Fonte: CPA - UNICERP, 10/2021

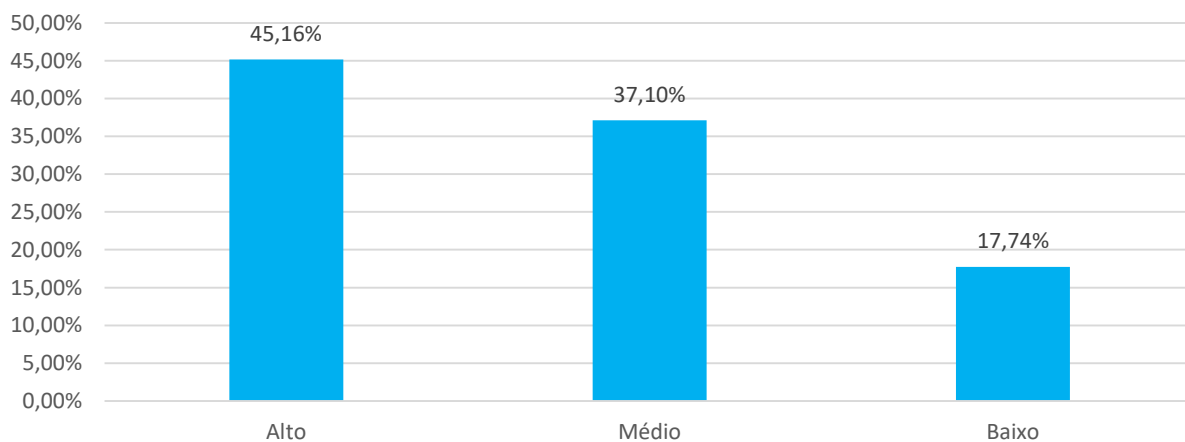
Ano	Menos de 1 ano	De 01 a 02 anos	De 02 a 03 anos	De 03 a 04 anos	Mais de 04 anos.
2021	43,55%	20,97%	9,68%	8,06%	17,74%

AVALIAÇÃO INSTITUCIONAL - UNICERP 2021/2

Egresso - Políticas de atendimento aos estudantes e ao Egresso - Dimensão 9

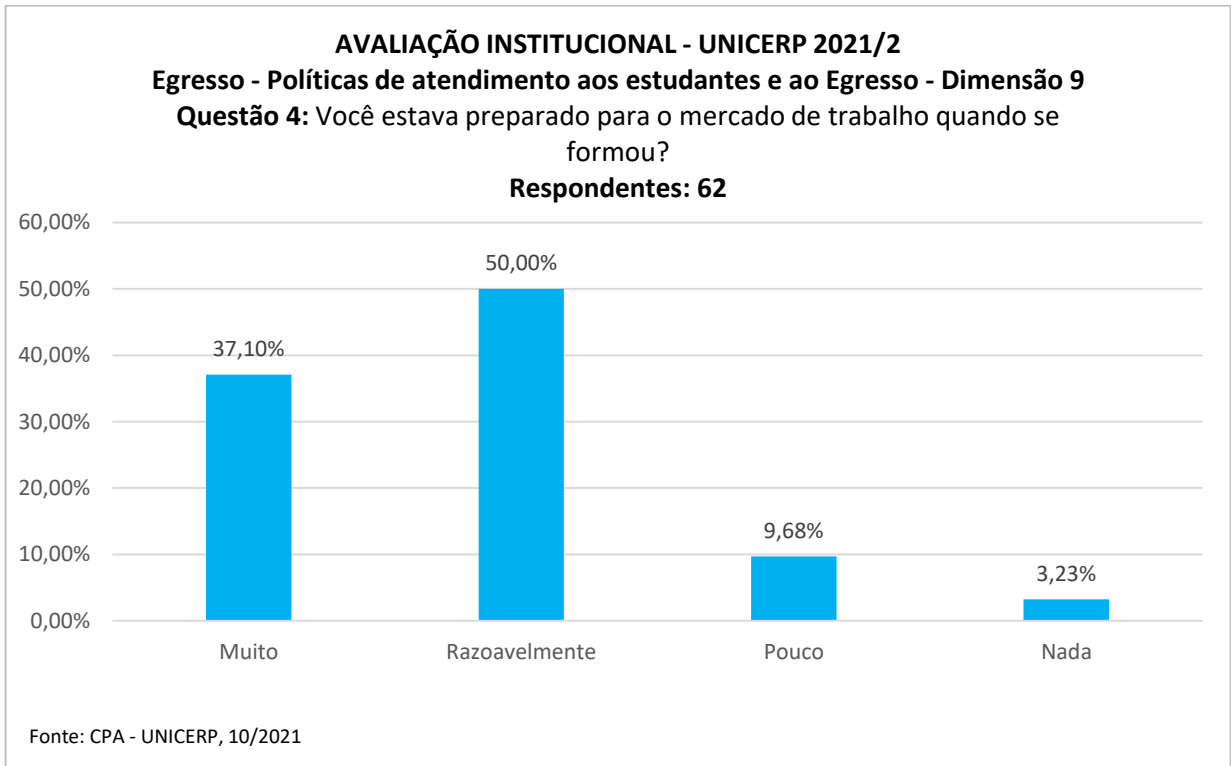
Questão 3: Qual seu nível de satisfação na sua situação profissional atual?

Respondentes: 62



Fonte: CPA - UNICERP, 10/2021

Ano	Alto	Médio	Baixo
2021	45,16%	37,10%	17,74%

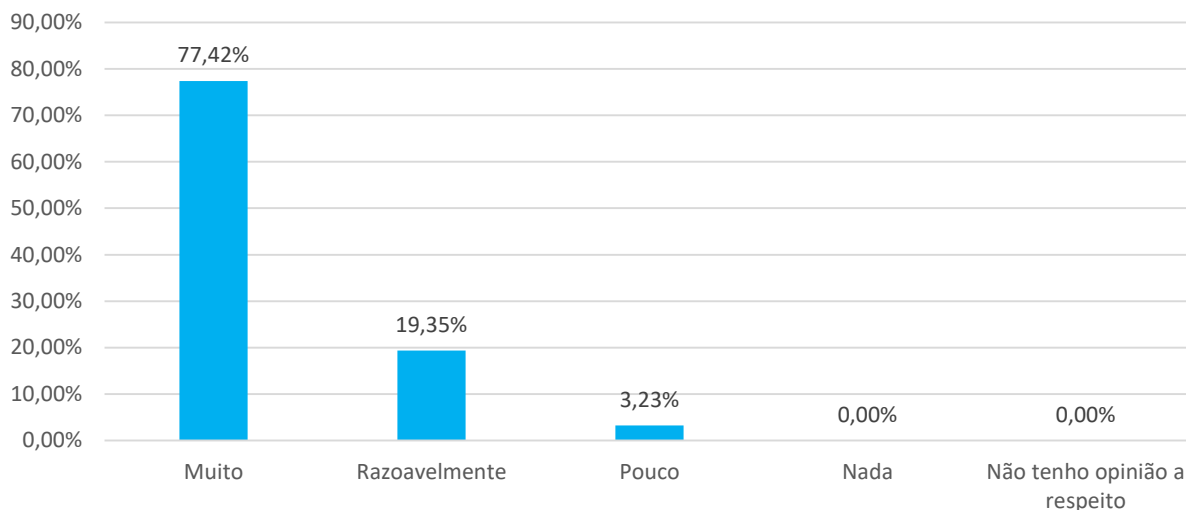


Ano	Muito	Razoavelmente	Pouco	Nada
2021	37,10%	50,00%	9,68%	3,23%

AVALIAÇÃO INSTITUCIONAL - UNICERP 2021/2

Egresso - Políticas de atendimento aos estudantes e ao Egresso - Dimensão 9
Questão 5: O curso como um todo colaborou para seu desenvolvimento cultural e pessoal?

Respondentes: 62



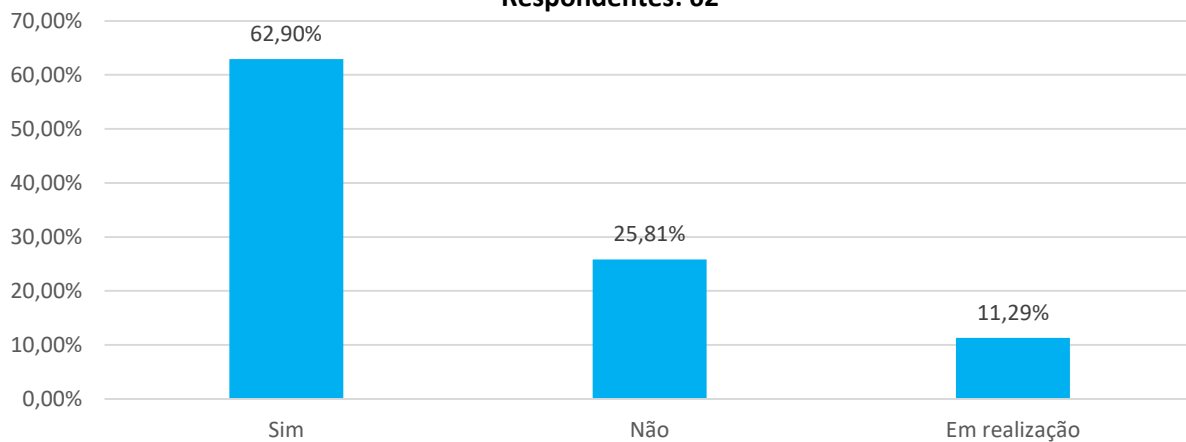
Fonte: CPA - UNICERP, 10/2021

Ano	Muito	Razoavelmente	Pouco	Nada	Não tenho opinião a respeito
2021	77,42%	19,35%	3,23%	0,00%	0,00%

AVALIAÇÃO INSTITUCIONAL - UNICERP 2021/2

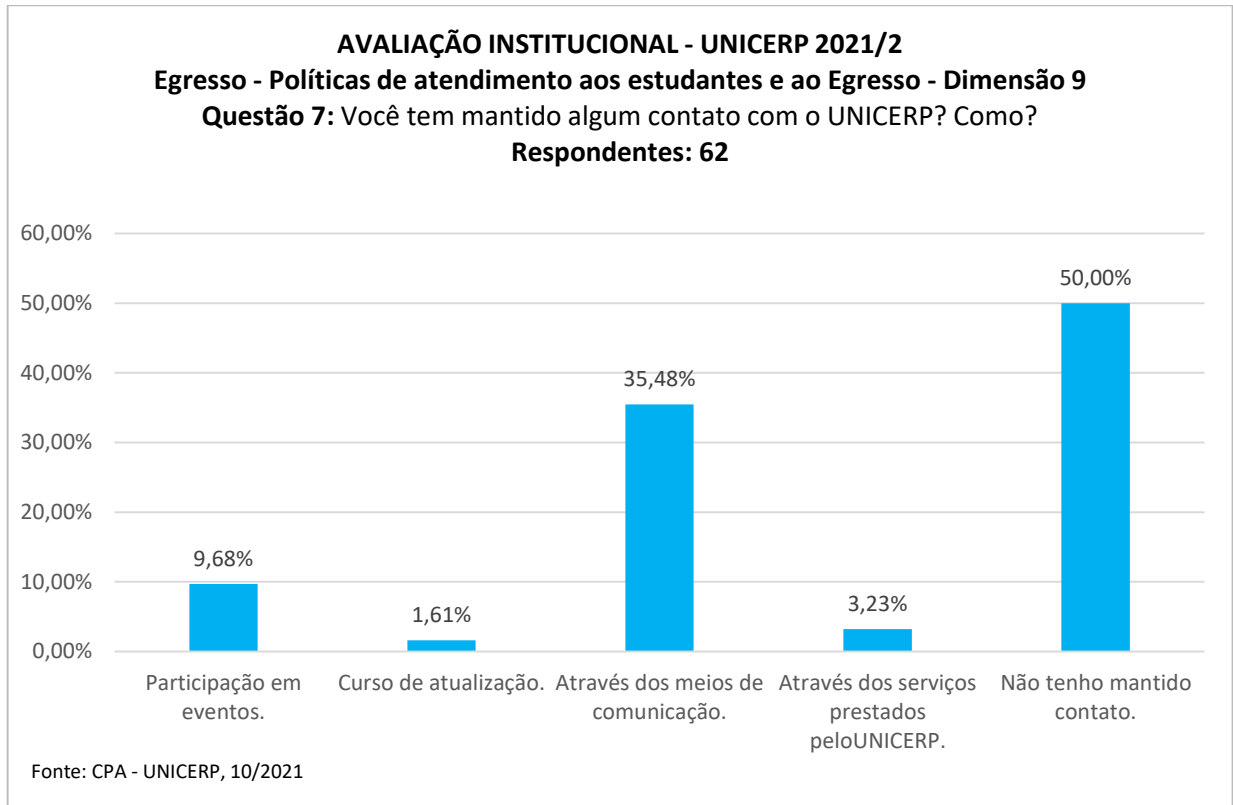
Egresso - Políticas de atendimento aos estudantes e ao Egresso - Dimensão 9
Questão 6: Após a graduação, você realizou ou está estudando em um curso (s) de Pós-Graduação?

Respondentes: 62



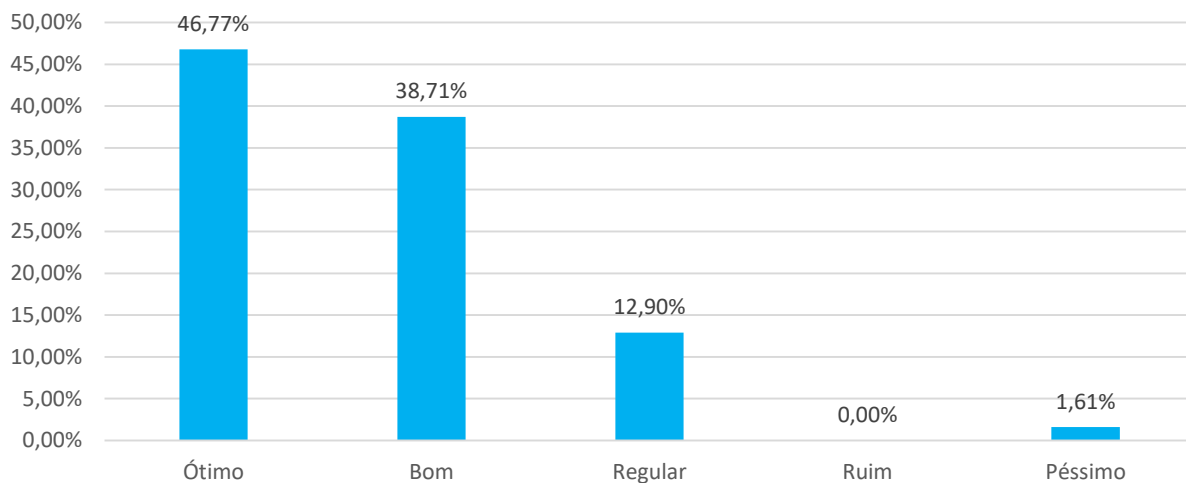
Fonte: CPA - UNICERP, 10/2021

Ano	Sim	Não	Em realização
2021	62,90%	25,81%	11,29%



Ano	Participação em eventos.	Curso de atualização.	Através dos meios de comunicação.	Através dos serviços prestados pelo UNICERP.	Não tenho mantido contato.
2021	9,68%	1,61%	35,48%	3,23%	50,00%

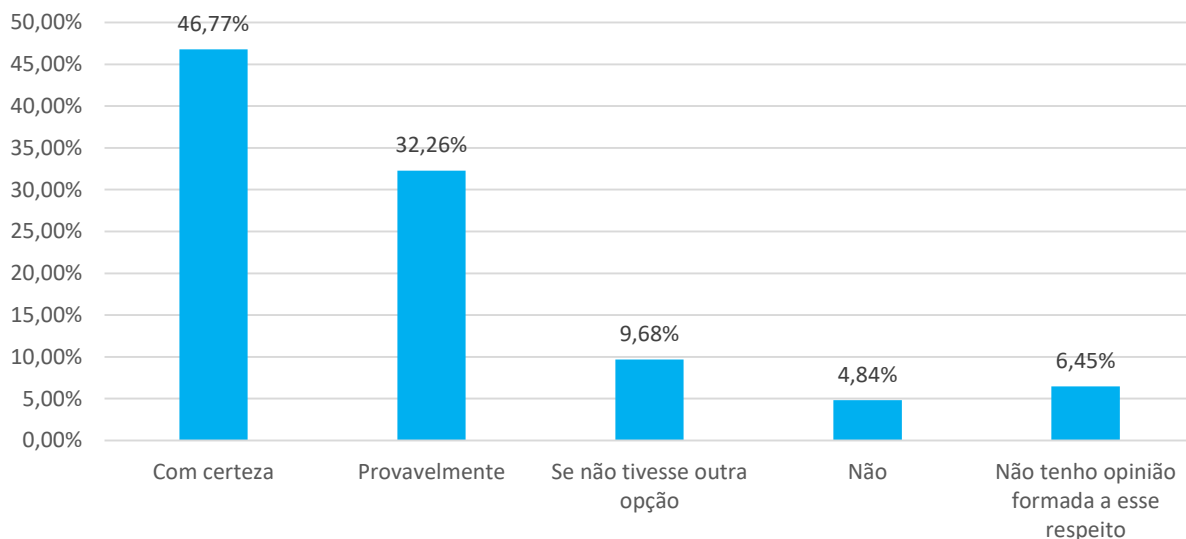
AVALIAÇÃO INSTITUCIONAL - UNICERP 2021/2
Egresso - Políticas de atendimento aos estudantes e ao Egresso - Dimensão 9
Questão 8: Qual é o conceito que você atribui ao curso que concluiu?
Respondentes: 62



Fonte: CPA - UNICERP, 10/2021

Ano	Ótimo	Bom	Regular	Ruim	Péssimo
2021	46,77%	38,71%	12,90%	0,00%	1,61%

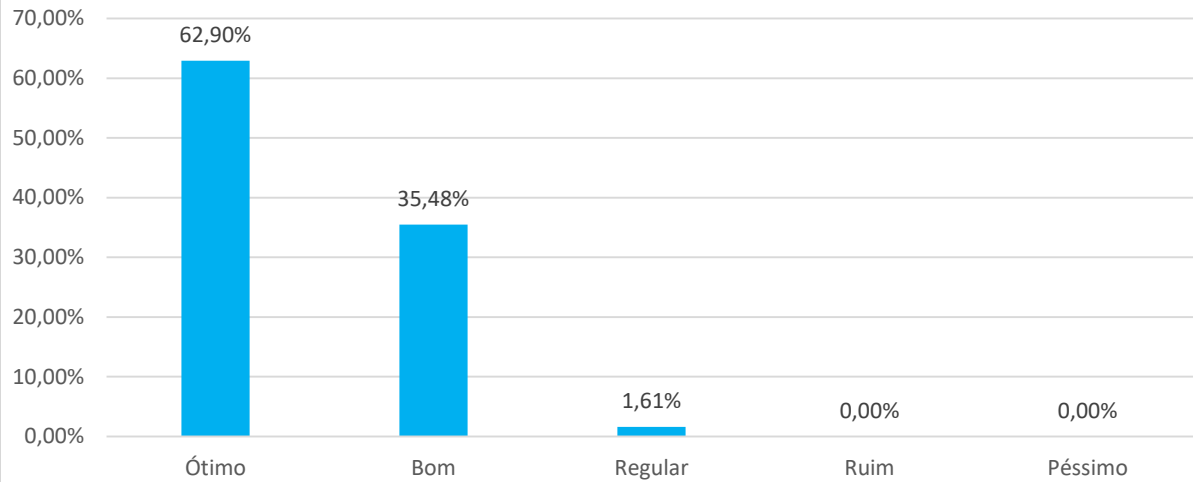
AVALIAÇÃO INSTITUCIONAL - UNICERP 2021/2
Egresso - Políticas de atendimento aos estudantes e ao Egresso - Dimensão 9
Questão 9: Você indicaria o Unicerp para alguém?
Respondentes: 62



Fonte: CPA - UNICERP, 10/2021

Ano	Com certeza	Provavelmente	Se não tivesse outra opção	Não	Não tenho opinião formada a esse respeito
2021	46,77%	32,26%	9,68%	4,84%	6,45%

AVALIAÇÃO INSTITUCIONAL - UNICERP 2021/2
Egresso - Políticas de atendimento aos estudantes e ao Egresso - Dimensão 9
Questão 10: Você como aluno foi:
Respondentes: 62



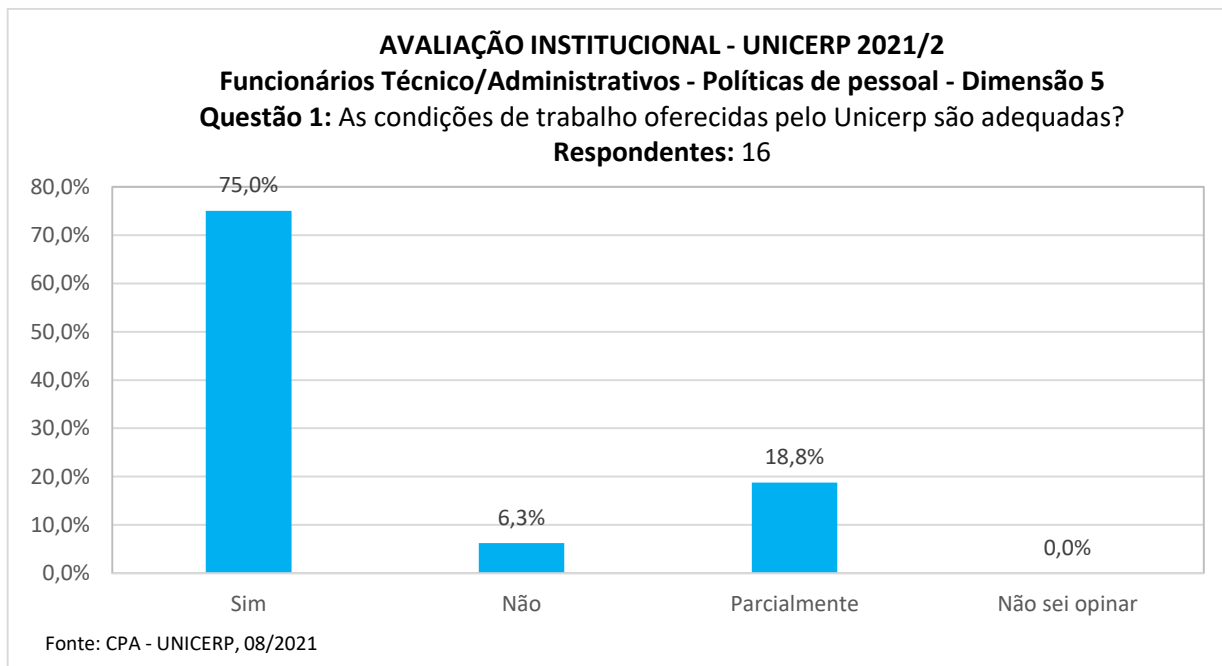
Fonte: CPA - UNICERP, 10/2021

Ano	Ótimo	Bom	Regular	Ruim	Péssimo
2021	62,90%	35,48%	1,61%	0,00%	0,00%

4.4 EIXO 4: POLÍTICAS DE GESTÃO

Dimensão 5: As políticas de pessoal

FUNCIONÁRIOS TÉCNICO ADMINISTRATIVO

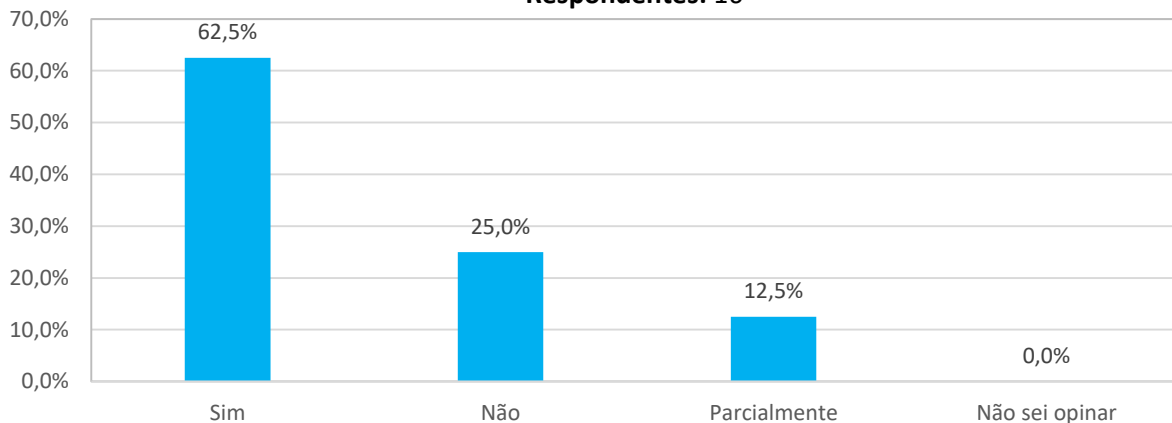


Ano	Sim	Não	Parcialmente	Não sei opinar
2021	75,00%	6,30%	18,80%	0,00%

AVALIAÇÃO INSTITUCIONAL - UNICERP 2021/2

Funcionários Técnico/Administrativos - Políticas de pessoal - Dimensão 5
Questão 2: A quantidade de técnico-administrativos é adequada para o bom funcionamento e atendimento?

Respondentes: 16



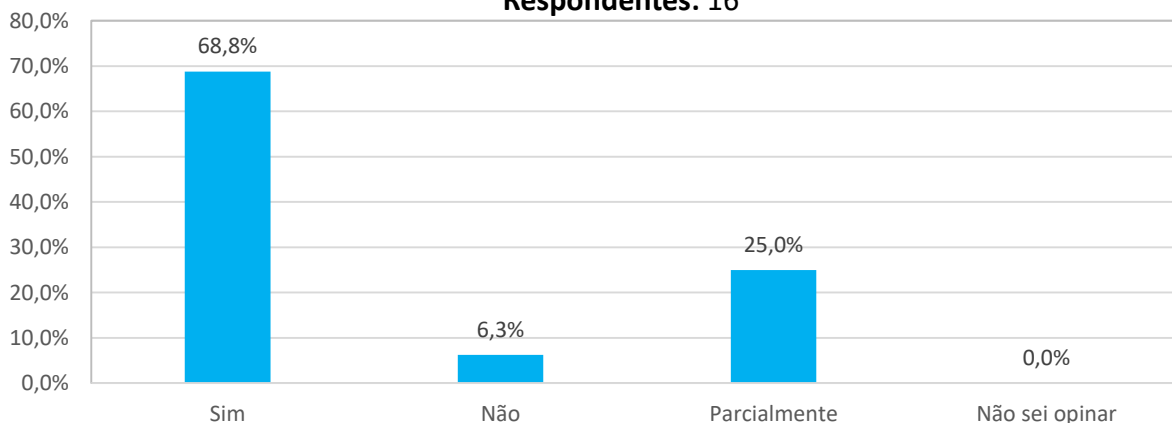
Fonte: CPA - UNICERP, 08/2021

Ano	Sim	Não	Parcialmente	Não sei opinar
2021	62,50%	25,00%	12,50%	0,00%

AVALIAÇÃO INSTITUCIONAL - UNICERP 2021/2

Funcionários Técnico/Administrativos - Políticas de pessoal - Dimensão 5
Questão 3: A instituição estimula a capacitação do corpo técnico-administrativo?

Respondentes: 16

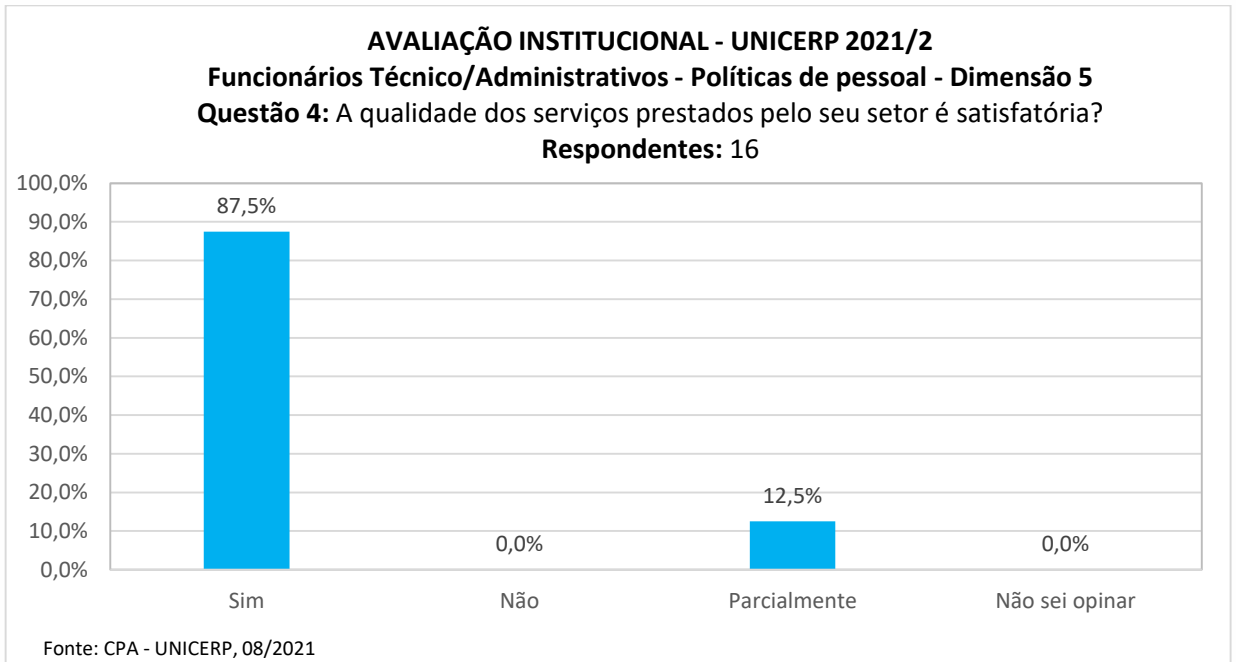


Fonte: CPA - UNICERP, 08/2021

Ano	Não/Raramente	Na maioria das vezes/Sim
2020	26,32%	73,68%

Ano	Sim	Não	Parcialmente	Não sei opinar
-----	-----	-----	--------------	----------------

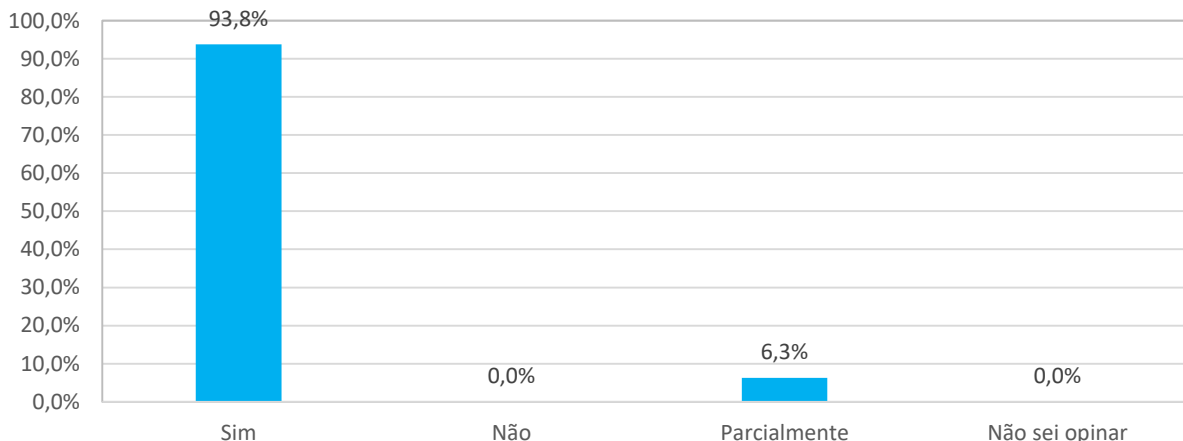
2021	68,80%	6,30%	25,00%	0,00%
-------------	--------	-------	--------	-------



Ano	Não/Raramente	Na maioria das vezes/Sim
2020	0,00%	100,00%

Ano	Sim	Não	Parcialmente	Não sei opinar
2021	87,50%	0,00%	12,50%	0,00%

AVALIAÇÃO INSTITUCIONAL - UNICERP 2021/2
Funcionários Técnico/Administrativos - Políticas de pessoal - Dimensão 5
Questão 5: Relacionamento no seu setor de trabalho é satisfatório?
Respondentes: 16

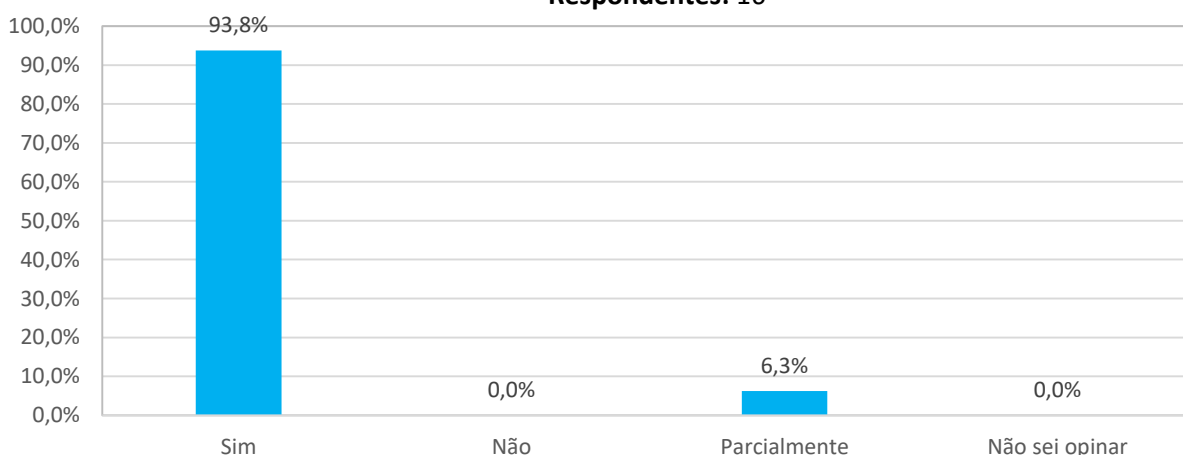


Fonte: CPA - UNICERP, 08/2021

Ano	Não/Raramente	Na maioria das vezes/Sim
2020	2,63%	97,37%

Ano	Sim	Não	Parcialmente	Não sei opinar
2021	93,80%	0,00%	6,30%	0,00%

AVALIAÇÃO INSTITUCIONAL - UNICERP 2021/2
Funcionários Técnico/Administrativos - Políticas de pessoal - Dimensão 5
Questão 6: Você tem liberdade de expressão dentro do seu setor de trabalho?
Respondentes: 16

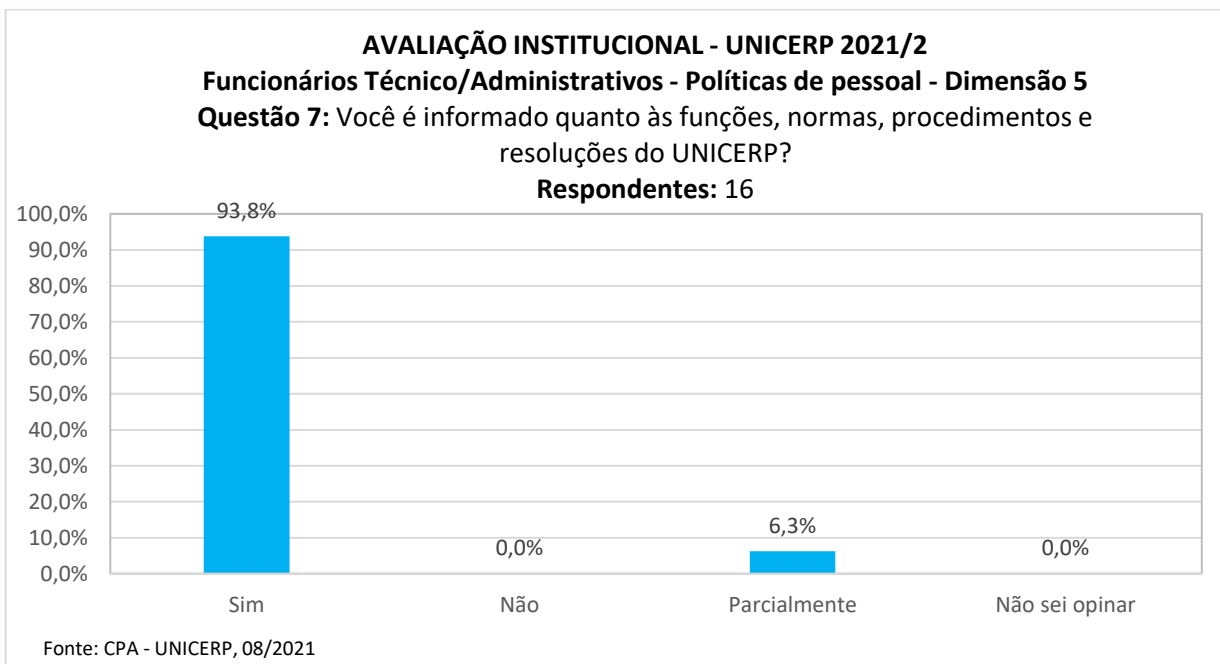


Fonte: CPA - UNICERP, 08/2021

Ano	Não/Raramente	Na maioria das vezes/Sim
2021	0,00%	100,00%

2020	5,26%	94,74%
-------------	-------	--------

Ano	Sim	Não	Parcialmente	Não sei opinar
2021	93,80%	0,00%	6,30%	0,00%



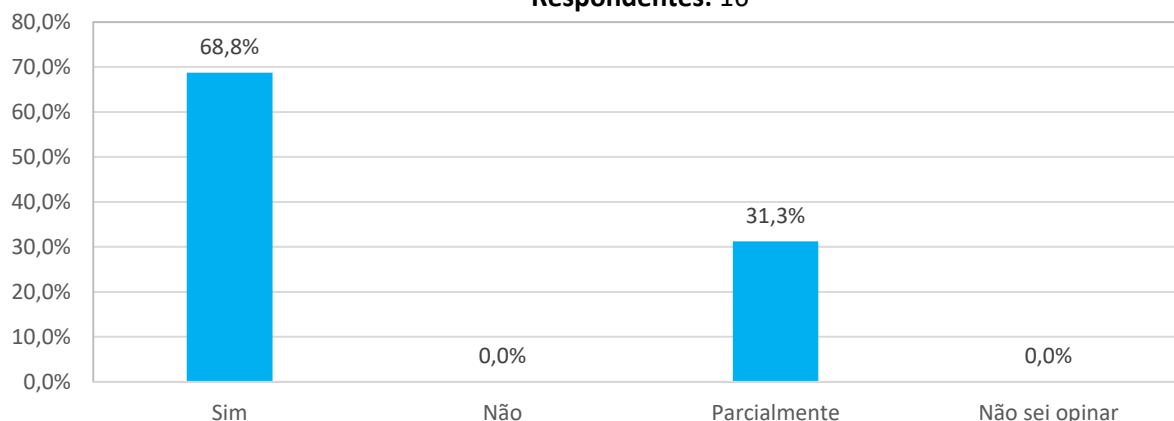
Ano	Não/Raramente	Na maioria das vezes/Sim
2020	2,63%	97,37%

Ano	Sim	Não	Parcialmente	Não sei opinar
2021	93,80%	0,00%	6,30%	0,00%

AVALIAÇÃO INSTITUCIONAL - UNICERP 2021/2

Funcionários Técnico/Administrativos - Políticas de pessoal - Dimensão 5
Questão 8: De acordo com seu trabalho e participação na instituição, você se considera motivado (a)?

Respondentes: 16



Fonte: CPA - UNICERP, 08/2021

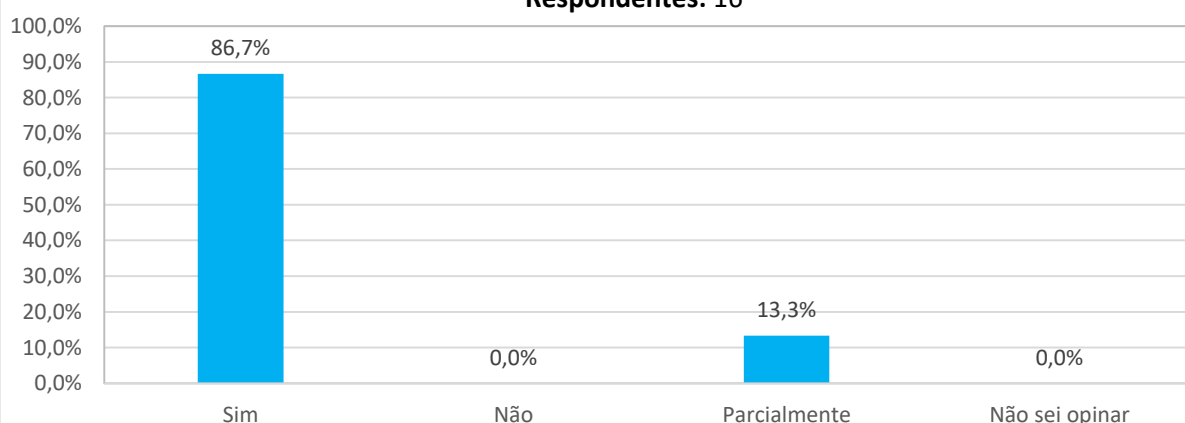
Ano	Não/Raramente	Na maioria das vezes/Sim
2020	5,26%	94,74%

Ano	Sim	Não	Parcialmente	Não sei opinar
2021	68,80%	0,00%	31,30%	0,00%

AVALIAÇÃO INSTITUCIONAL - UNICERP 2021/2

Funcionários Técnico/Administrativos - Políticas de pessoal - Dimensão 5
Questão 9: Você se considera pontual no início e término dos períodos de trabalho?

Respondentes: 16

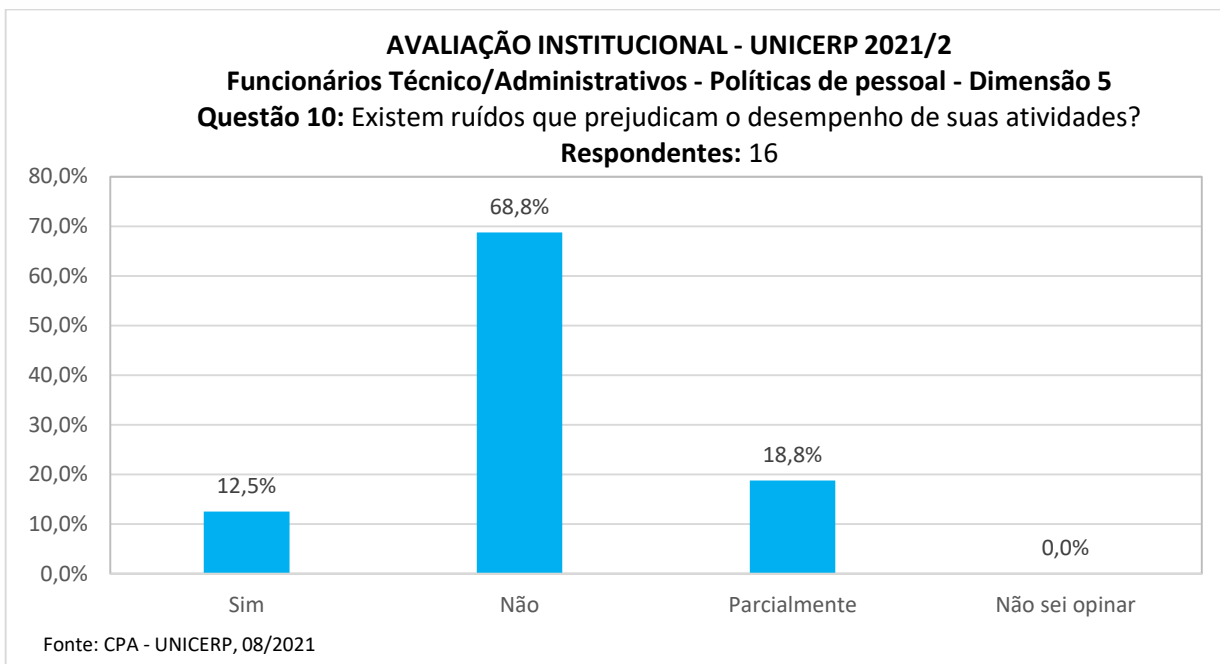


Fonte: CPA - UNICERP, 08/2021

Ano	Não/Raramente	Na maioria das vezes/Sim
2021	0,00%	100,00%

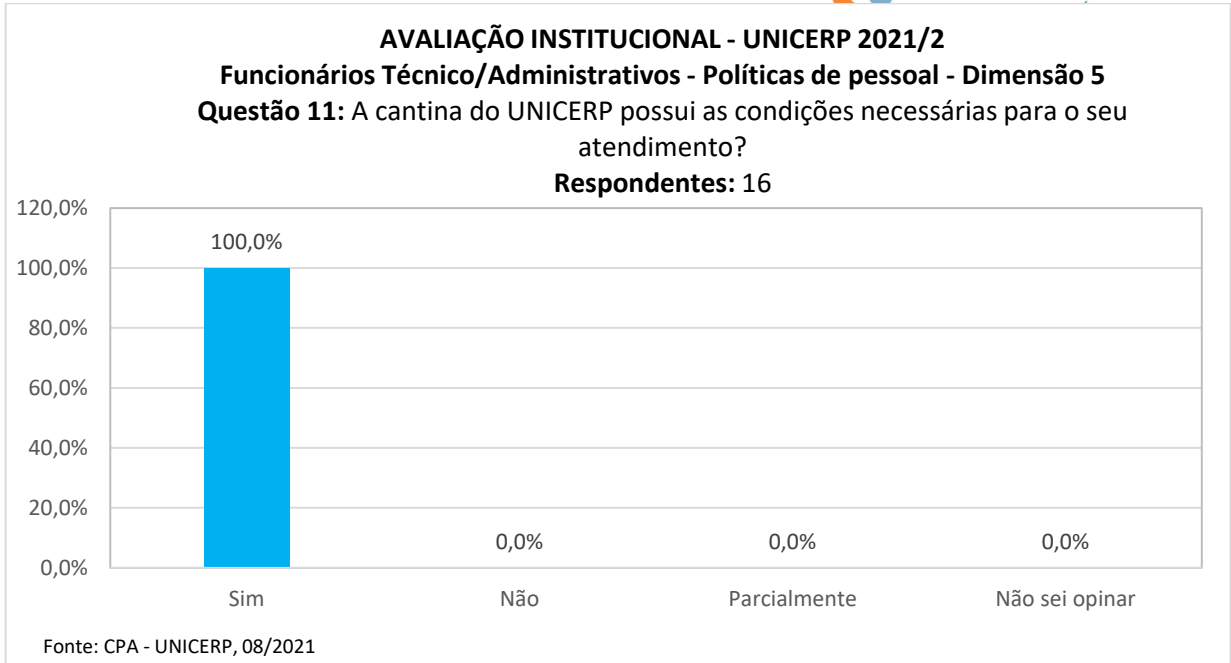
2020	2,63%	97,37%
-------------	-------	--------

Ano	Sim	Não	Parcialmente	Não sei opinar
2021	86,70	0,00%	13,30%	0,00%



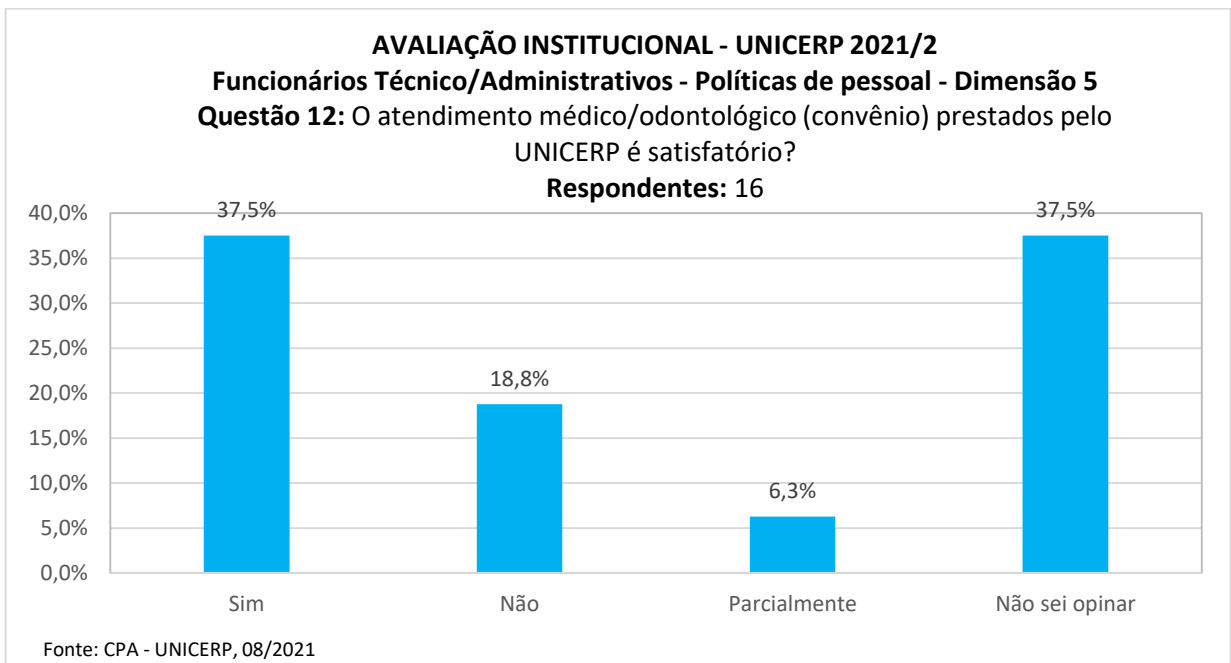
Ano	Não/Raramente	Na maioria das vezes/Sim
2020	89,47%	10,53%

Ano	Sim	Não	Parcialmente	Não sei opinar
2021	12,50%	68,80%	18,80%	0,00%



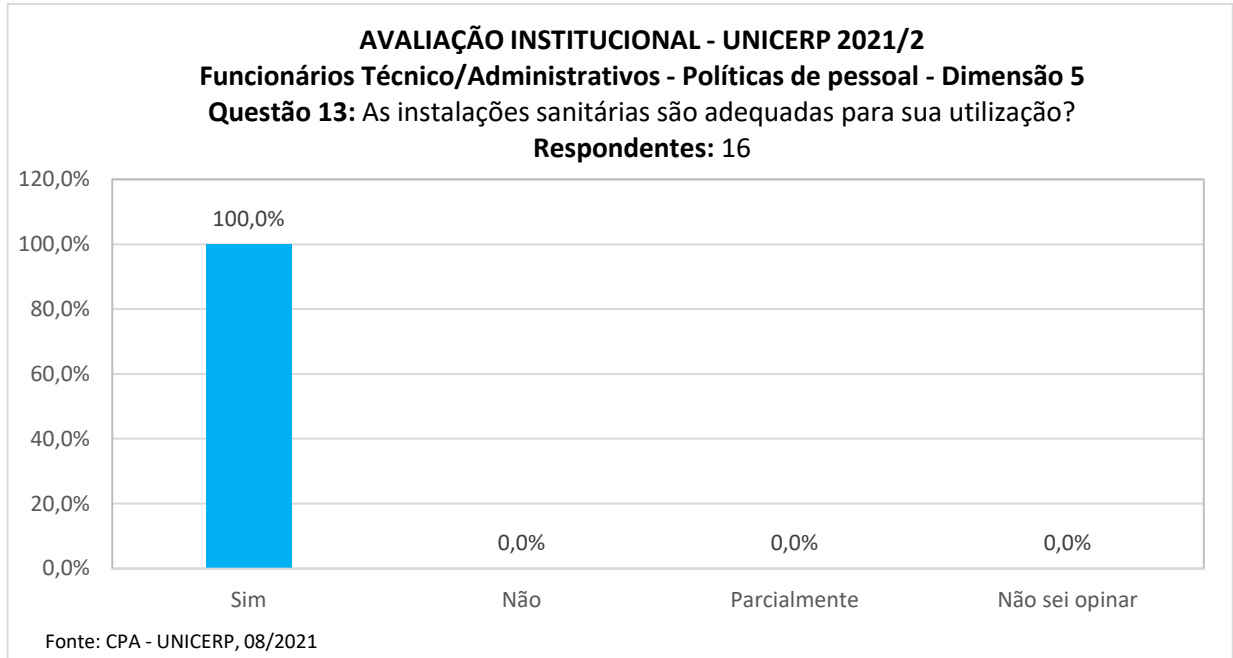
Ano	Não/Raramente	Na maioria das vezes/Sim
2020	2,63%	97,37%

Ano	Sim	Não	Parcialmente	Não sei opinar
2021	100,00%	0,00%	0,00%	0,00%



Ano	Não/Raramente	Na maioria das vezes/Sim
2020	31,58%	68,42%

Ano	Sim	Não	Parcialmente	Não sei opinar
2021	37,50%	18,80%	6,30%	37,50%



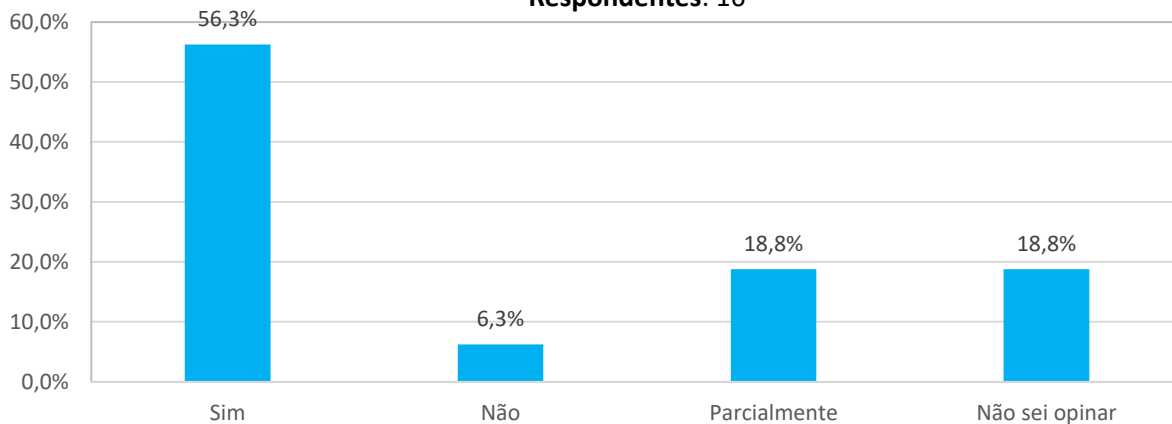
Ano	Não/Raramente	Na maioria das vezes/Sim
2020	2,63%	97,37%

Ano	Sim	Não	Parcialmente	Não sei opinar
2021	100,00%	0,00%	0,00%	0,00%

AVALIAÇÃO INSTITUCIONAL - UNICERP 2021/2

Funcionários Técnico/Administrativos - Políticas de pessoal - Dimensão 5
Questão 14: Há, na Instituição, políticas de incentivo e apoio financeiro à sua capacitação e desenvolvimento profissional?

Respondentes: 16



Fonte: CPA - UNICERP, 08/2021

Ano	Não/Raramente	Na maioria das vezes/Sim
2020	42,11%	57,89%

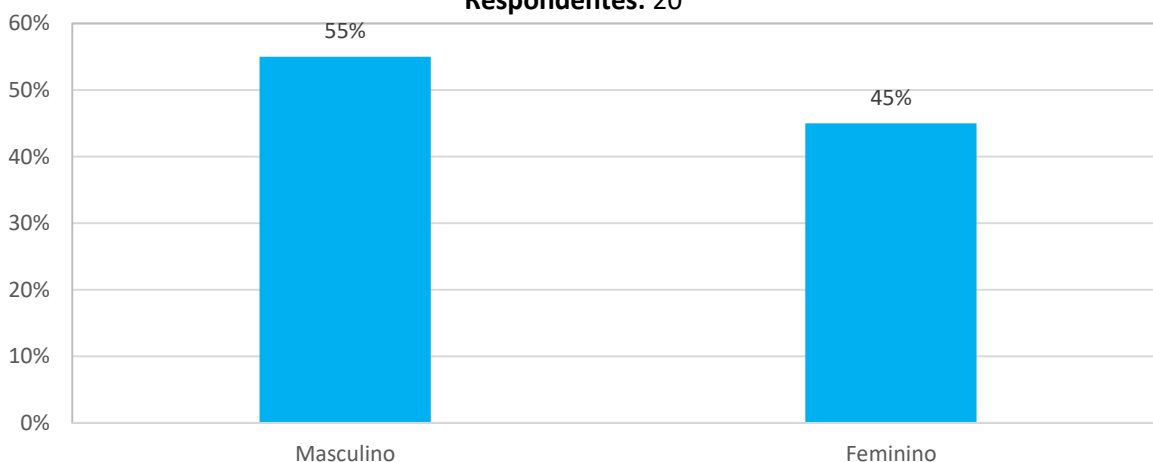
Ano	Sim	Não	Parcialmente	Não sei opinar
2021	56,30%	6,30%	18,80%	18,80%

DOCENTES

AVALIAÇÃO INSTITUCIONAL - UNICERP 2021/2

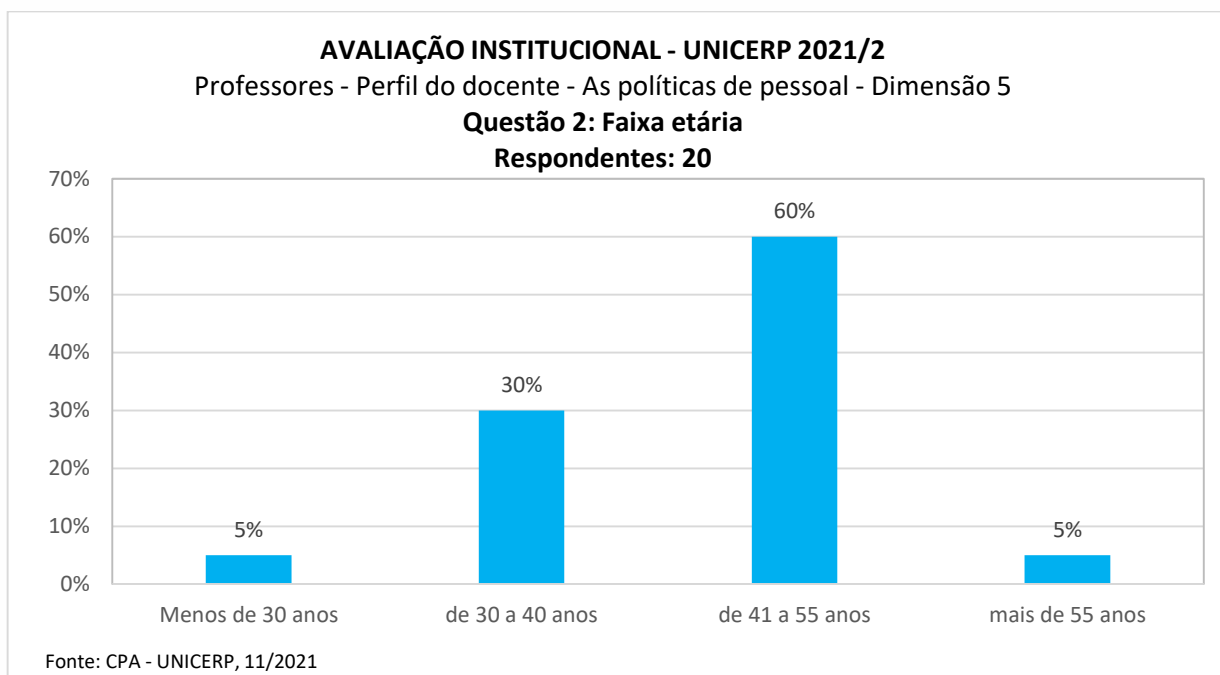
Professores - Perfil do docente - As políticas de pessoal - Dimensão 5
Questão 1: Sexo

Respondentes: 20

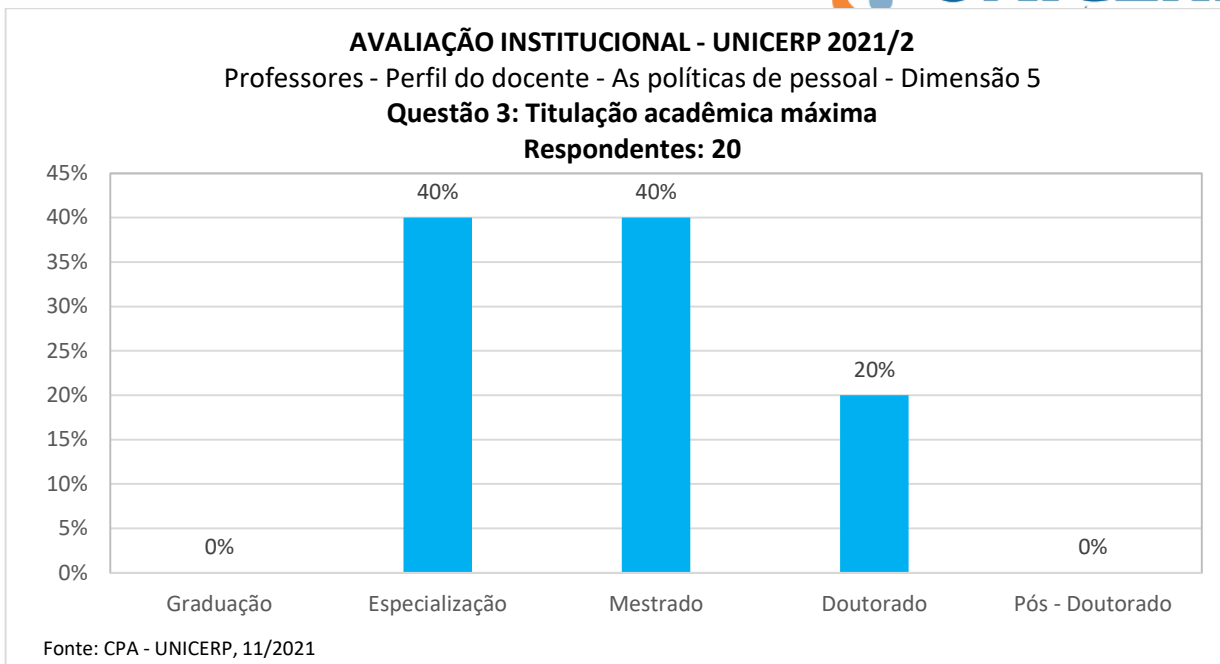


Fonte: CPA - UNICERP, 11/2021

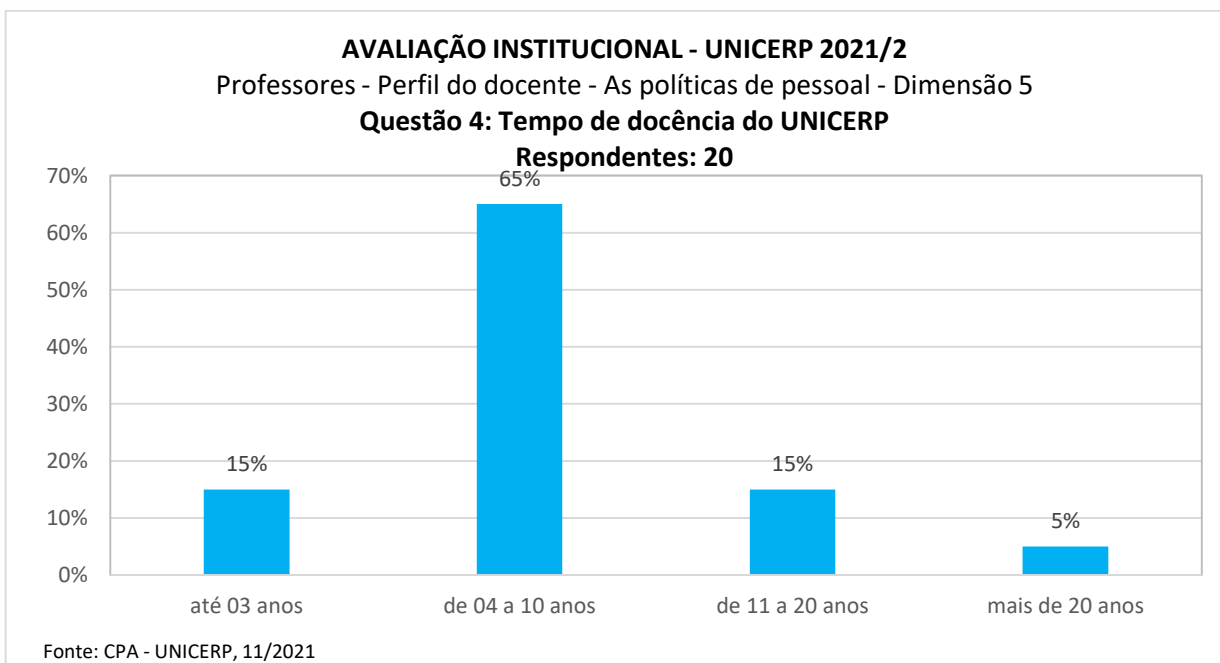
Ano	Masculino	Feminino
2020	41,00%	59,00%
2021	55,00%	45,00%



Ano	Menos 30 anos	30 a 40 anos	41 a 55 anos	Acima 55 anos
2020	9,00%	43,00%	36,00%	12,00%
2021	5,00%	30,00%	60,00%	5,00%

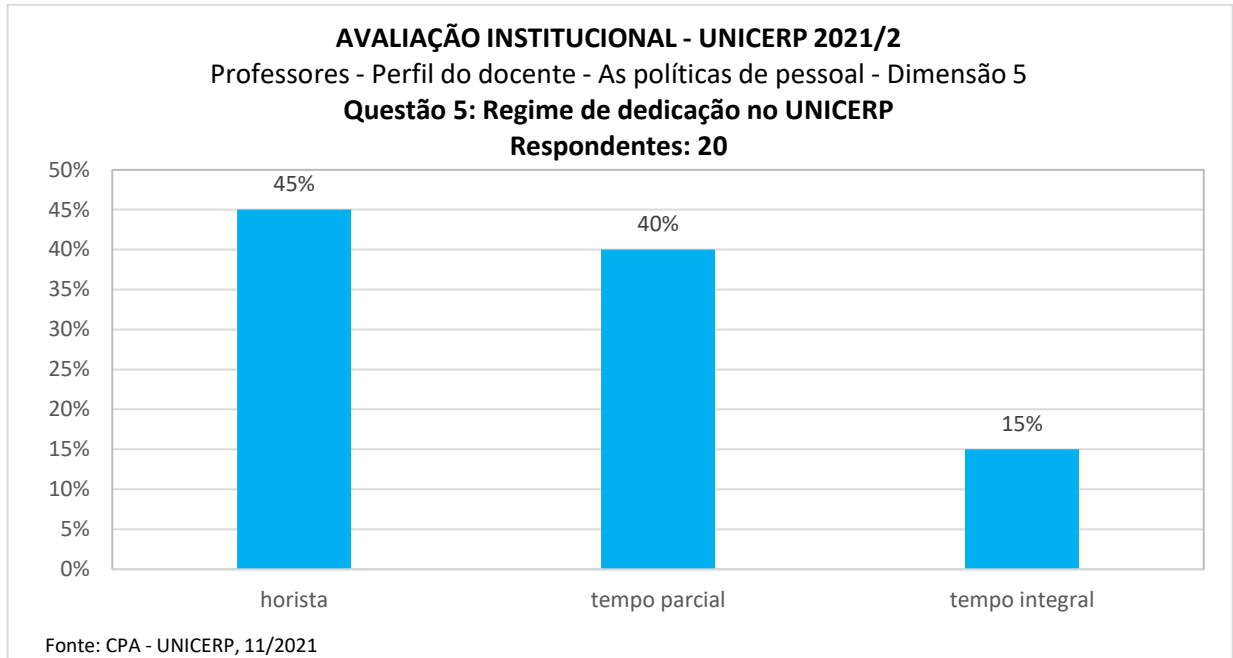


Ano	Graduação	Especialização	Mestrado	Doutorado	Pós-Doutorado
2020	3,00%	38,00%	46,00%	11,00%	3,00%
2021	0,00%	40,00%	40,00%	20,00%	0,00%



Ano	Até 3 anos	4 a 10 anos	11 a 20 anos	Mais de 20 anos
-----	------------	-------------	--------------	-----------------

2020	24,00%	49,00%	14,00%	13,00%
2021	15,00%	65,00%	15,00%	5,00%



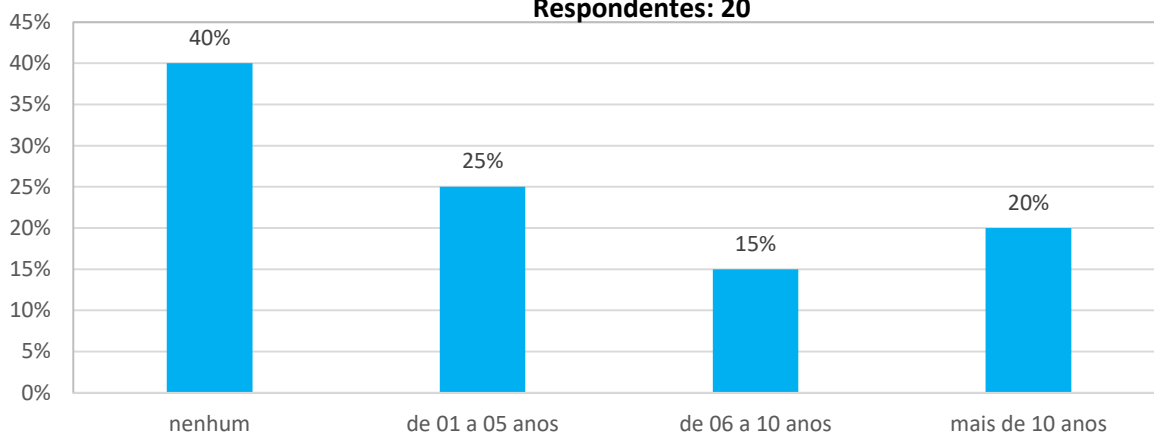
Ano	Horista	Tempo parcial	Tempo integral
2020	72,00%	21,00%	7,00%
2021	45,00%	40,00%	15,00%

AVALIAÇÃO INSTITUCIONAL - UNICERP 2021/2

Professores - Perfil do docente - As políticas de pessoal - Dimensão 5

Questão 6: Tempo de docência em outra – Instituição de Ensino Superior IES – (a soma dos anos não precisa ser ininterrupta).

Respondentes: 20



Fonte: CPA - UNICERP, 11/2021

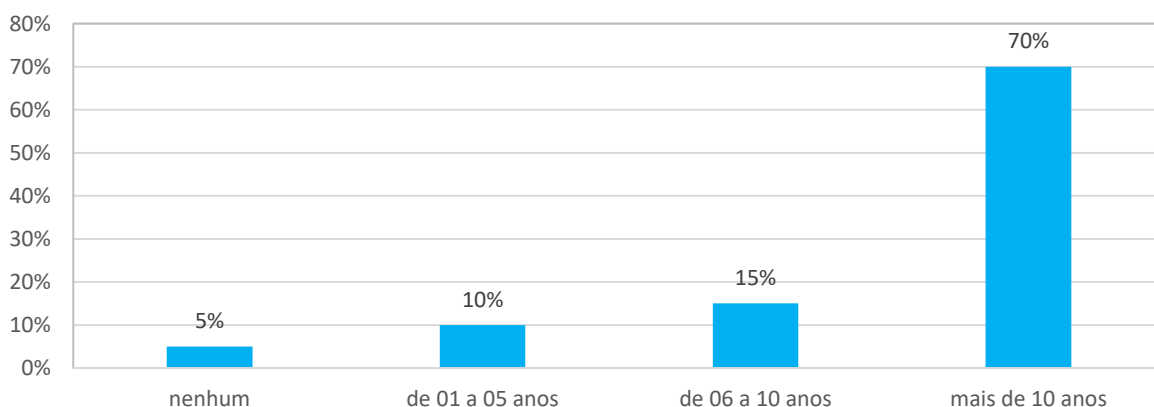
Ano	nenhuma	1 a 5 anos	6 a 10 anos	Mais de 10 anos
2020	58,00%	25,00%	9,00%	8,00%
2021	40,00%	25,00%	15,00%	20,00%

AVALIAÇÃO INSTITUCIONAL - UNICERP 2021/2

Professores - Perfil do docente - As políticas de pessoal - Dimensão 5

Questão 7: Tempo de experiência profissional não acadêmica (considerar apenas tempo de atividade regular exercida no interior da empresa, como empregado ou profissional liberal):

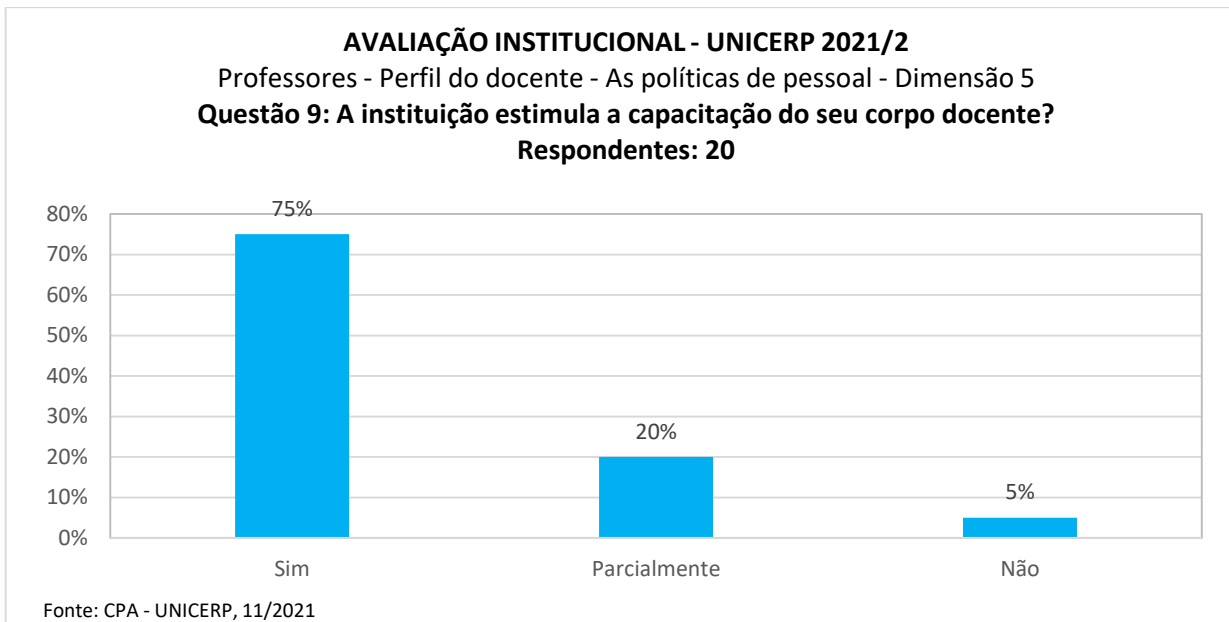
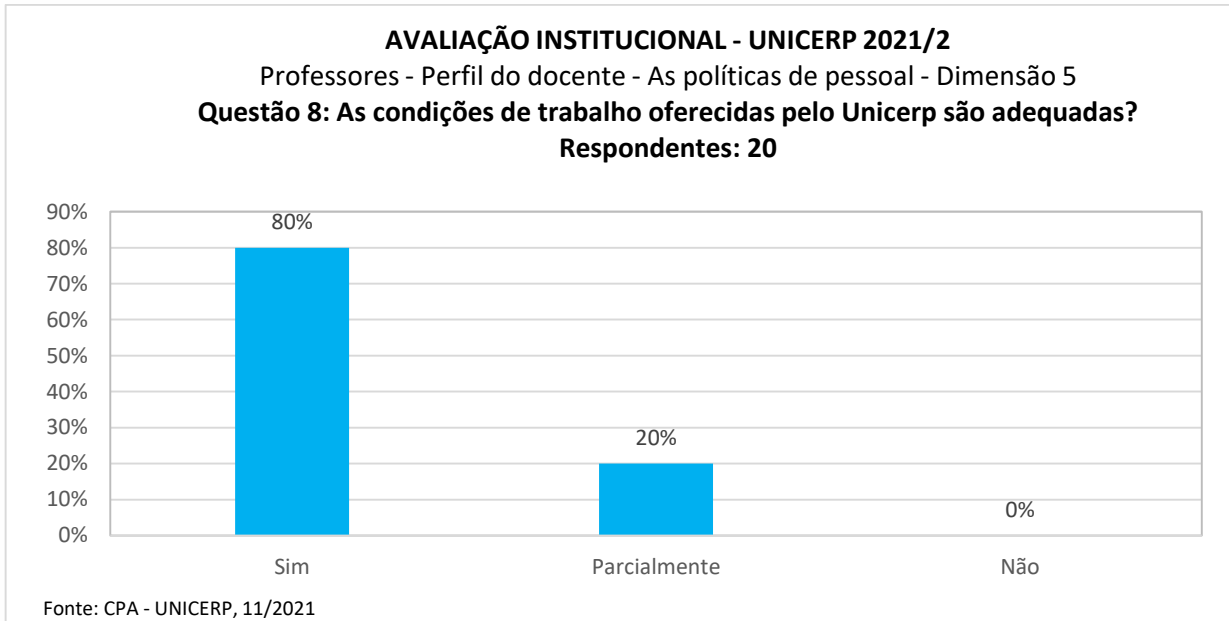
Respondentes: 20

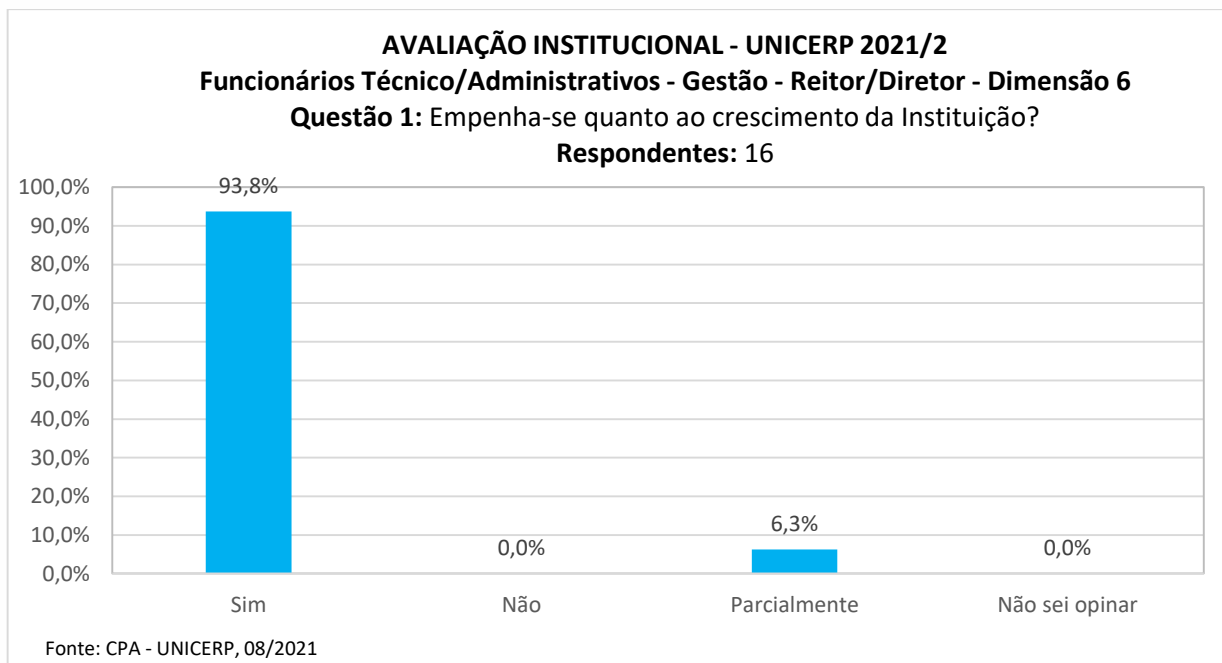


Fonte: CPA - UNICERP, 11/2021

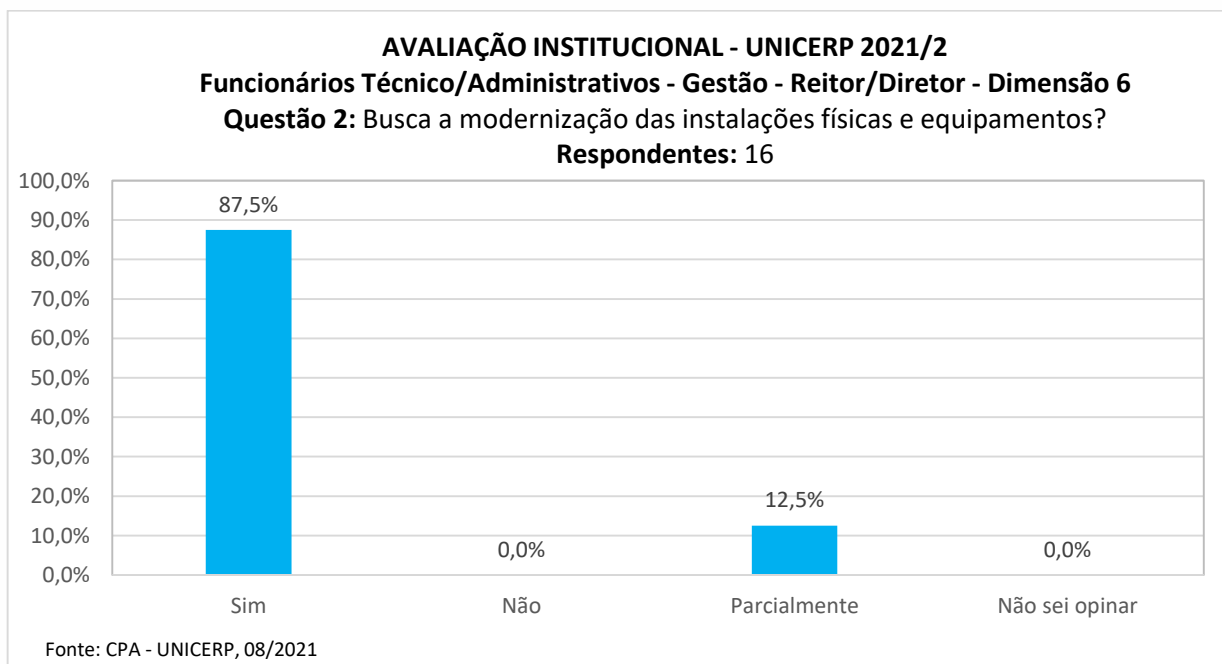
Ano	nenhuma	1 a 5 anos	6 a 10 anos	Mais de 10 anos
-----	---------	------------	-------------	-----------------

2020	11,00%	14,00%	17,00%	58,00%
2021	5,00%	10,00%	15,00%	70,00%



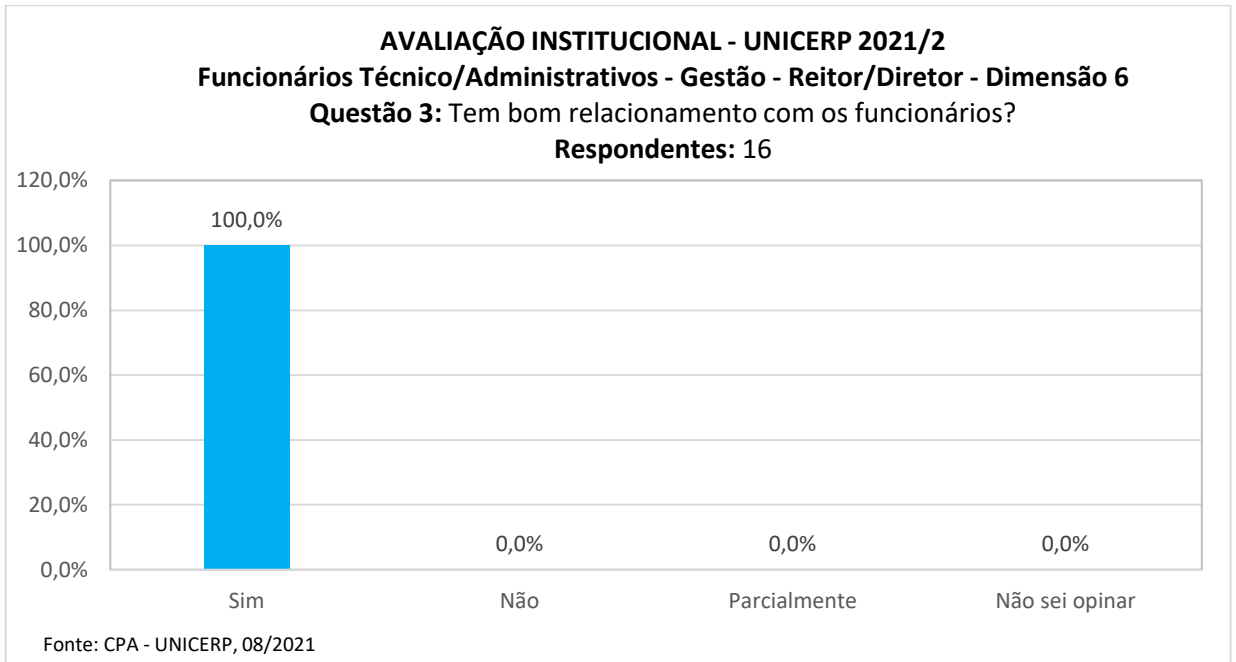
Dimensão 6: Organização e gestão da instituição
FUNCIONÁRIOS TÉCNICO ADMINISTRATIVO


Ano	Sim	Não	Parcialmente	Não sei opinar
2021	93,80%	0,00%	6,30%	0,00%



Ano	Sim	Não	Parcialmente	Não sei opinar
2021	87,50%	0,00%	12,50%	0,00%

2021	87,50%	0,00%	12,50%	0,00%
-------------	--------	-------	--------	-------

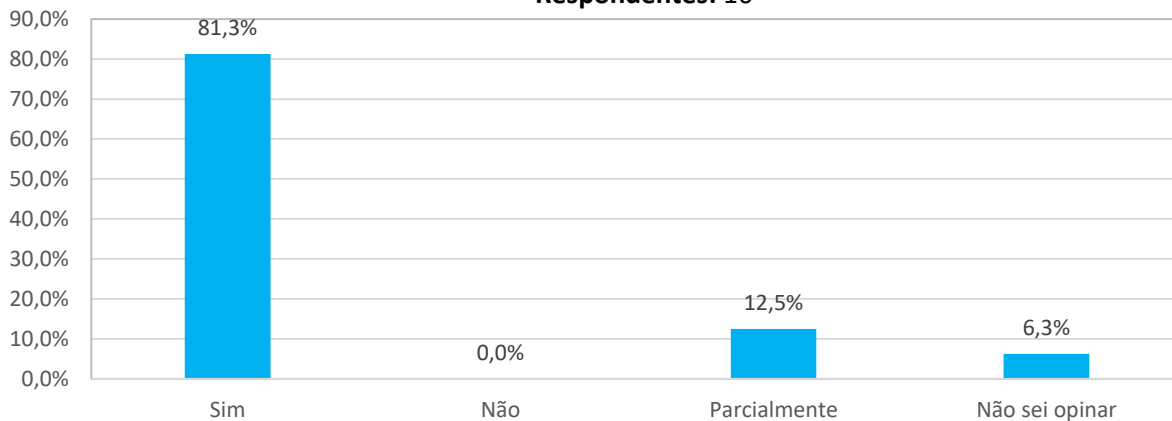


Ano	Não/Raramente	Na maioria das vezes/Sim
2020	0,00%	100,00%

Ano	Sim	Não	Parcialmente	Não sei opinar
2021	100,00%	0,00%	0,00%	0,00%

AVALIAÇÃO INSTITUCIONAL - UNICERP 2021/2
Funcionários Técnico/Administrativos - Gestão - Reitor/Diretor - Dimensão 6
Questão 4: Quando solicitado, tem disponibilidade para o atendimento aos funcionários?

Respondentes: 16

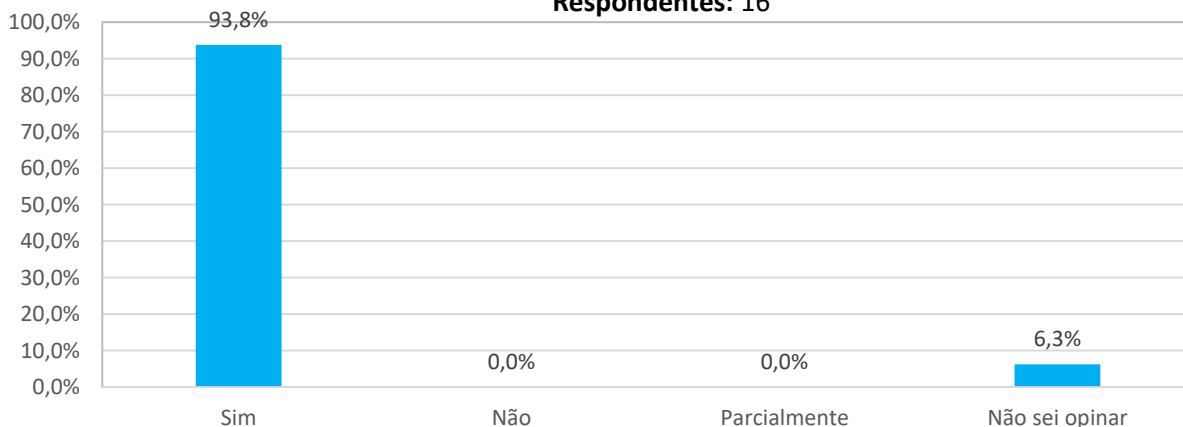


Fonte: CPA - UNICERP, 08/2021

Ano	Sim	Não	Parcialmente	Não sei opinar
2021	81,30%	0,00%	12,50%	6,30%

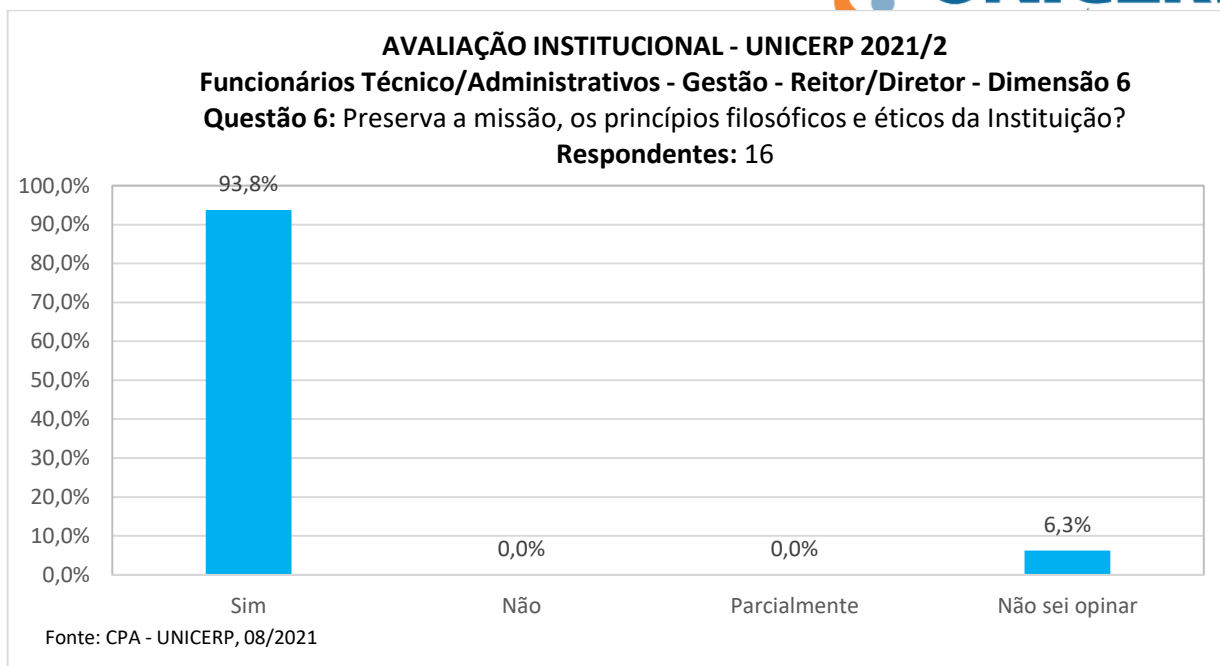
AVALIAÇÃO INSTITUCIONAL - UNICERP 2021/2
Funcionários Técnico/Administrativos - Gestão - Reitor/Diretor - Dimensão 6
Questão 5: Empenha-se nas soluções dos problemas apresentados no dia-a-dia da Instituição?

Respondentes: 16

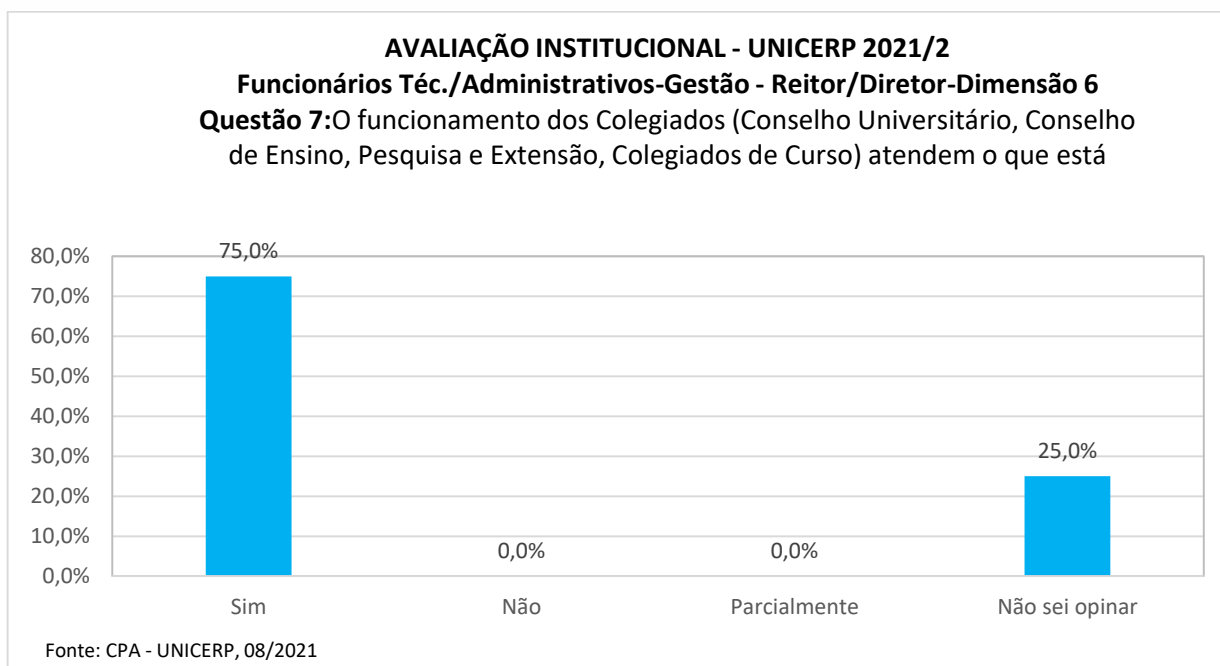


Fonte: CPA - UNICERP, 08/2021

Ano	Sim	Não	Parcialmente	Não sei opinar
2021	93,80%	0,00%	0,00%	6,30%



Ano	Sim	Não	Parcialmente	Não sei opinar
2021	93,80%	0,00%	0,00%	6,30%



Ano	Sim	Não	Parcialmente	Não sei opinar
2021	75,00%	0,00%	0,00%	25,00%

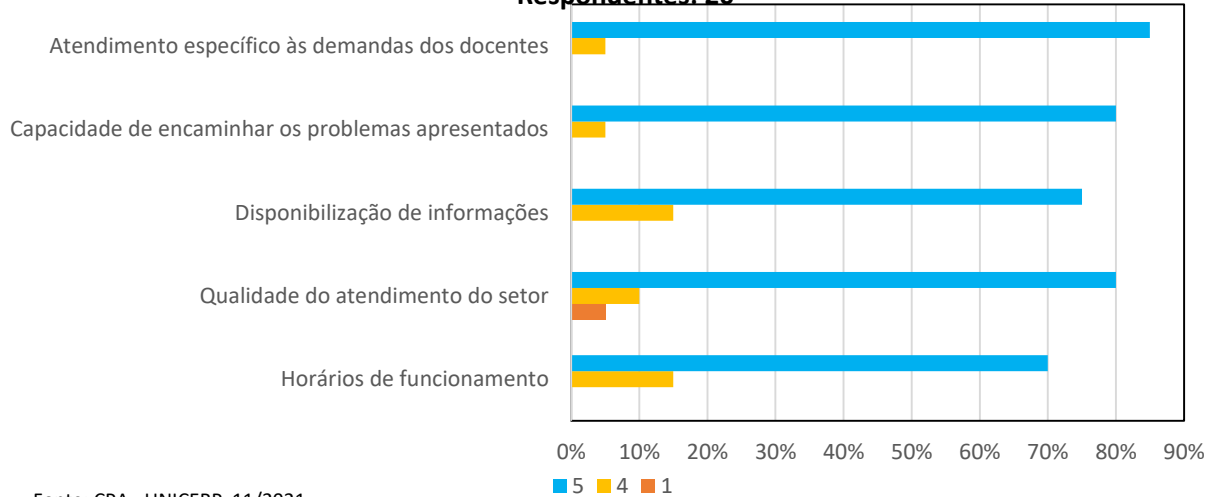
DOCENTES

AValiação INSTITUCIONAL - UNICERP 2021/2

Professores - Organização e gestão da instituição - Dimensão 6

Questão 1: Avalie se o funcionamento da Secretaria Geral do UNICERP é adequado:

Respondentes: 20

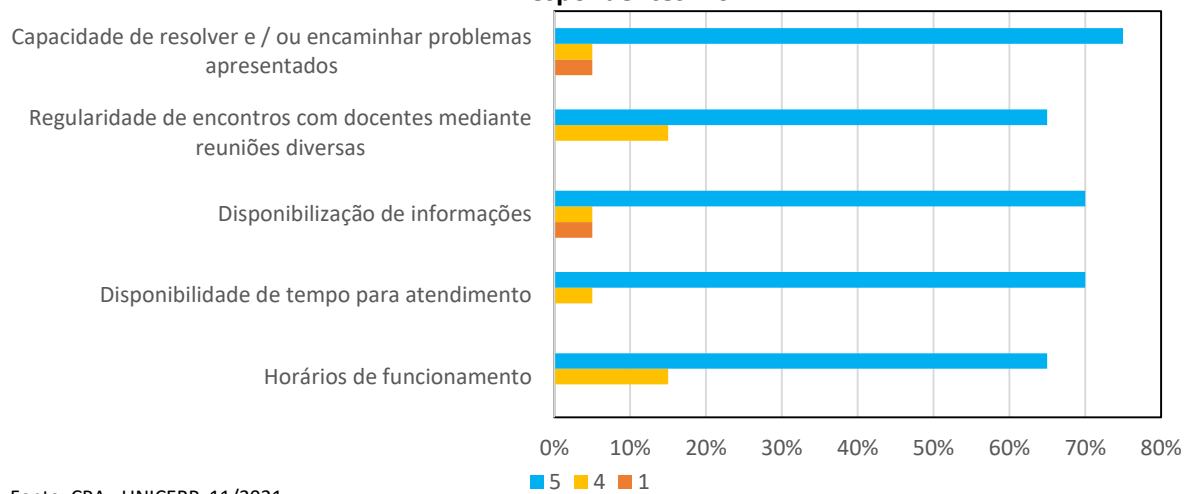


AValiação INSTITUCIONAL - UNICERP 2021/2

Professores - Organização e gestão da instituição - Dimensão 6

Questão 2: Avalie se o trabalho realizado na Coordenação do Curso no qual você atua é adequado quanto a/ao:

Respondentes: 20

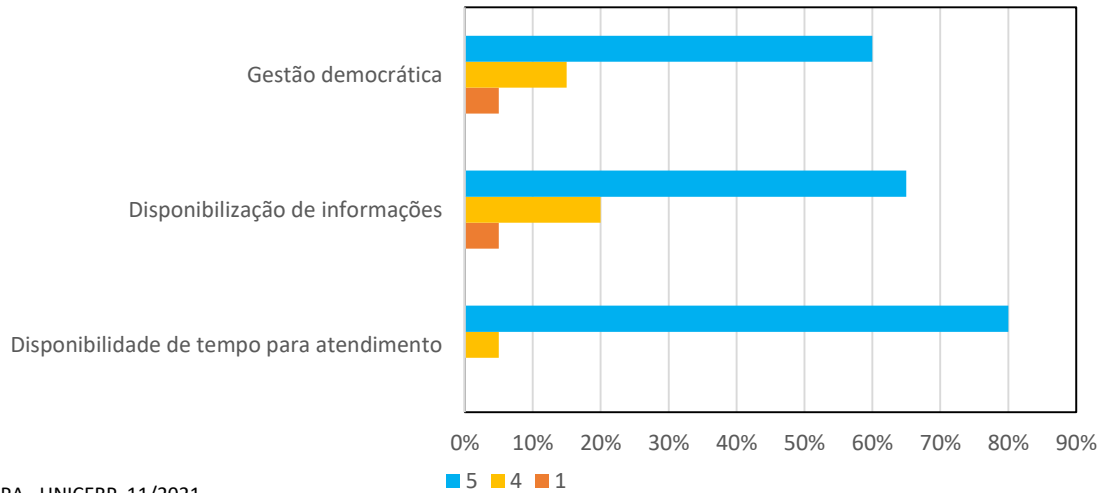


AVALIAÇÃO INSTITUCIONAL - UNICERP 2021/2

Professores - Organização e gestão da instituição - Dimensão 6

Questão 3: Avalie se o trabalho realizado pela Reitoria é adequado quanto a/ao:

Respondentes: 20



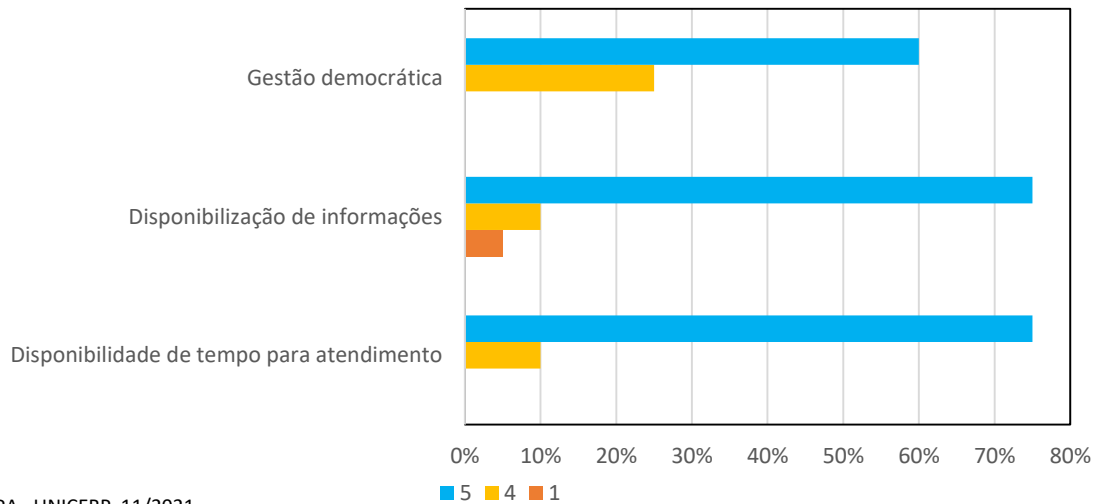
Fonte: CPA - UNICERP, 11/2021

AVALIAÇÃO INSTITUCIONAL - UNICERP 2021/2

Professores - Organização e gestão da instituição - Dimensão 6

Questão 4: Avalie se o trabalho realizado pelo Diretor de Ensino de Graduação é adequado quanto a/ao:

Respondentes: 20



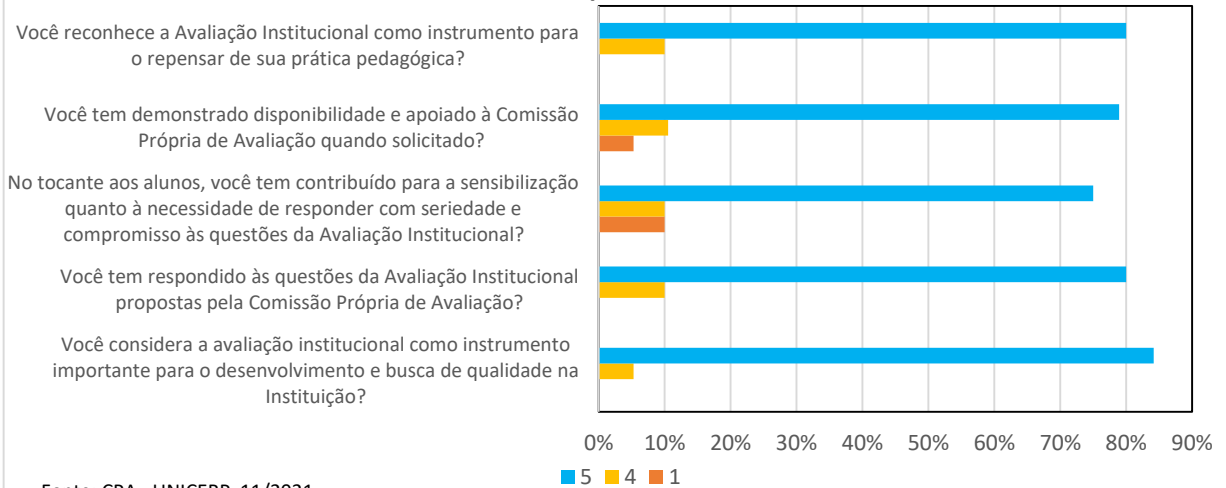
Fonte: CPA - UNICERP, 11/2021

AVALIAÇÃO INSTITUCIONAL - UNICERP 2021/2

Professores - Organização e gestão da instituição - Dimensão 6

Questão 5: Avalie o processo de Avaliação Institucional realizado pela CPA - Comissão Própria de Avaliação:

Respondentes: 20



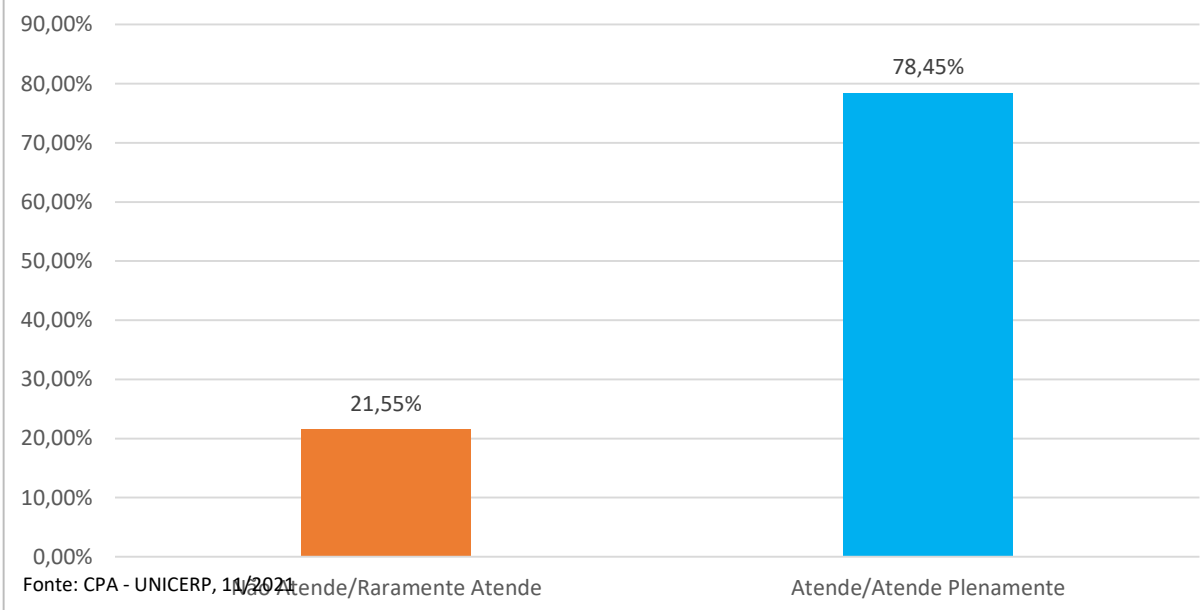
ALUNOS

AVALIAÇÃO INSTITUCIONAL - UNICERP 2021/2

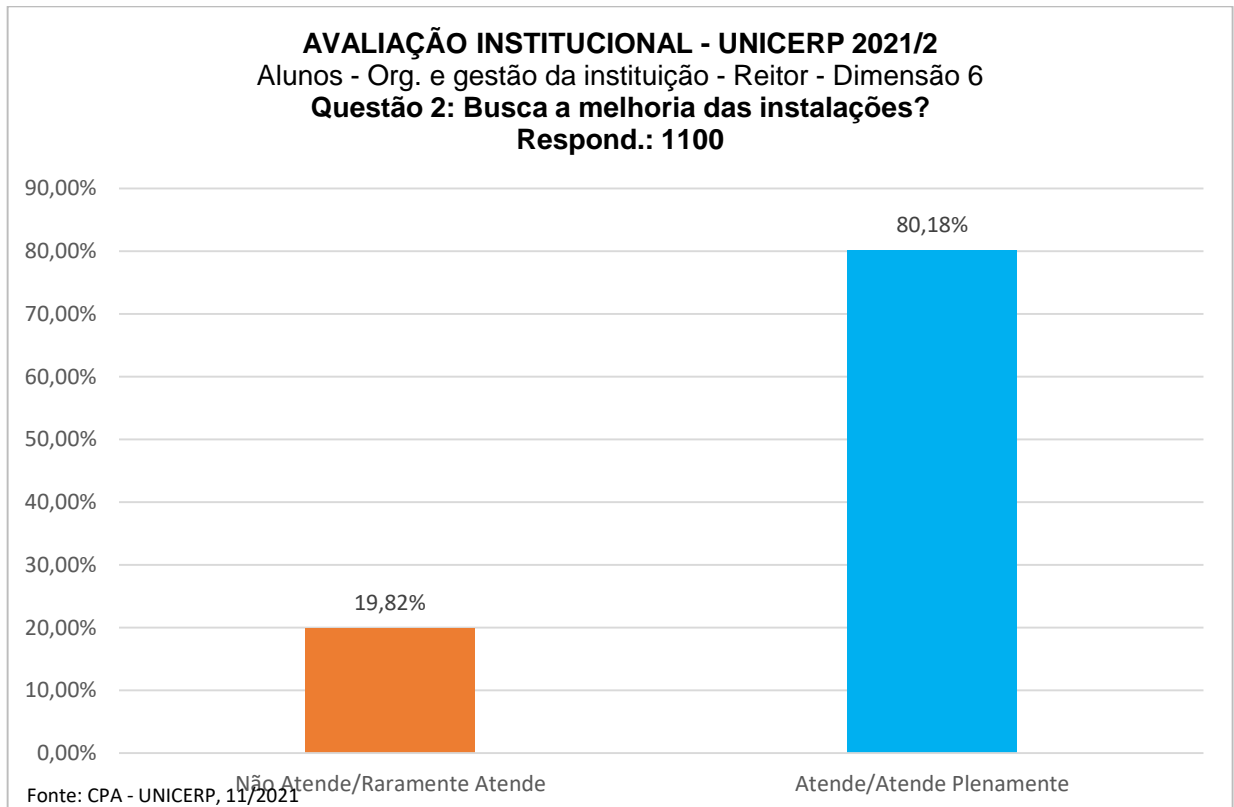
Alunos - Org. e gestão da instituição - Reitor - Dimensão 6

Questão 1: Empenha-se quanto ao crescimento acadêmico da Instituição?

Respond.: 1100

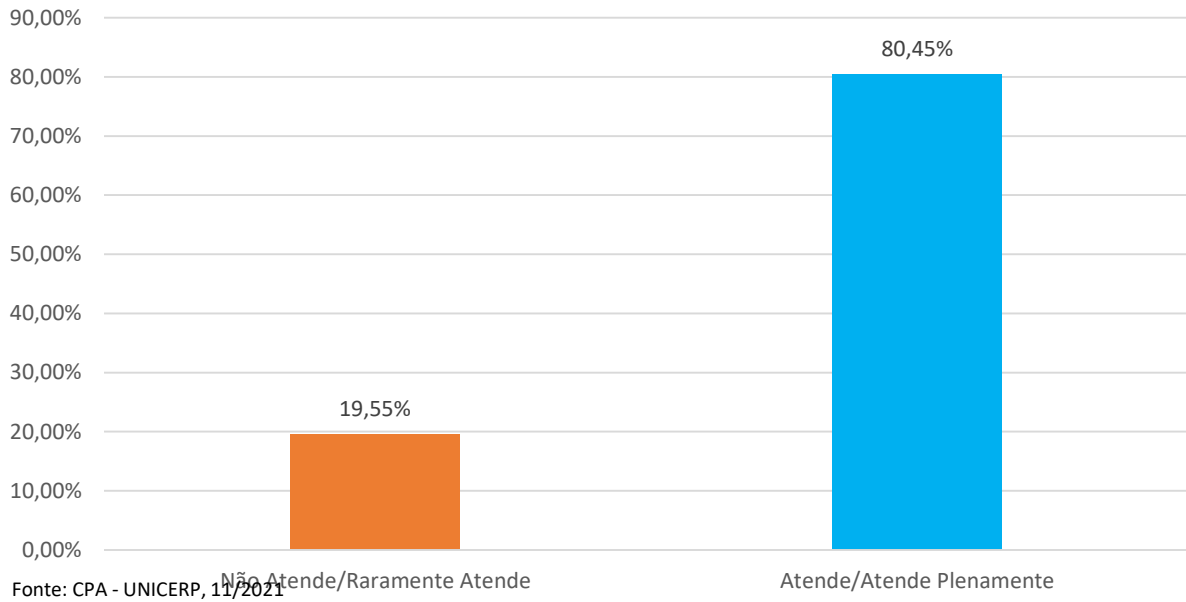


Ano	Não/Raramente	Na maioria das vezes/Sim
2013	21,55%	79,45%
2017	12,98%	87,02%
2020	35,47%	64,53%
2021	21,55%	78,45%



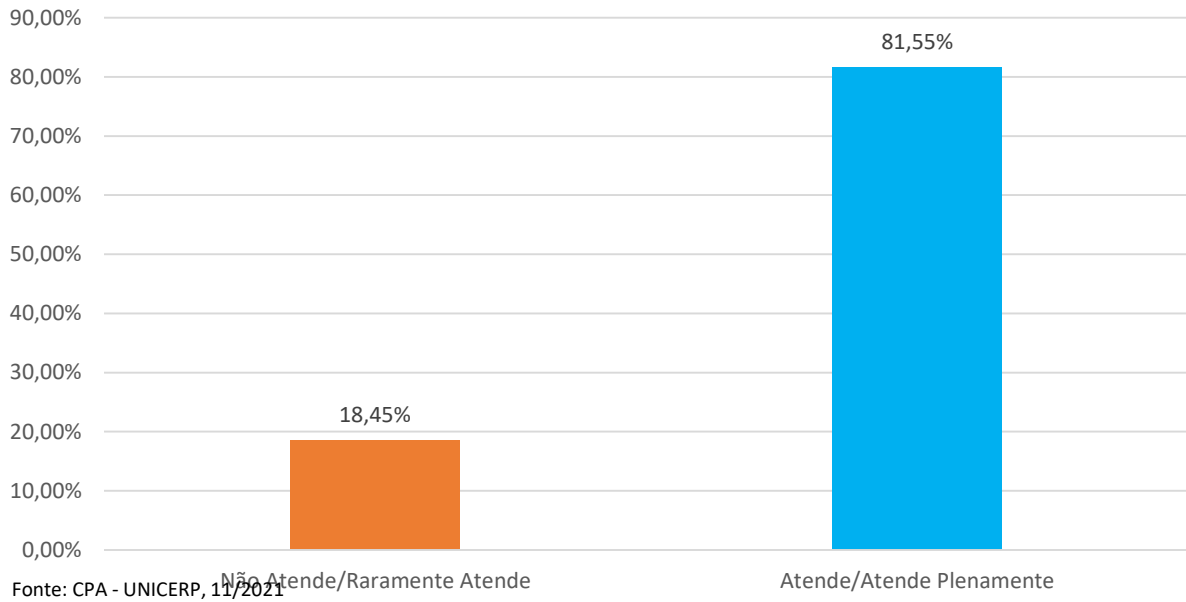
Ano	Não/Raramente	Na maioria das vezes/Sim
2013	Não avaliado	
2017	Não avaliado	
2020	38,11%	68,89%
2021	19,82%	80,18%

AVALIAÇÃO INSTITUCIONAL - UNICERP 2021/2
 Alunos - Org. e gestão da instituição - Reitor - Dimensão 6
Questão 3: Exerce bem a função de gestor em conformidade com os princípios da Instituição?
 Respond.: 1100



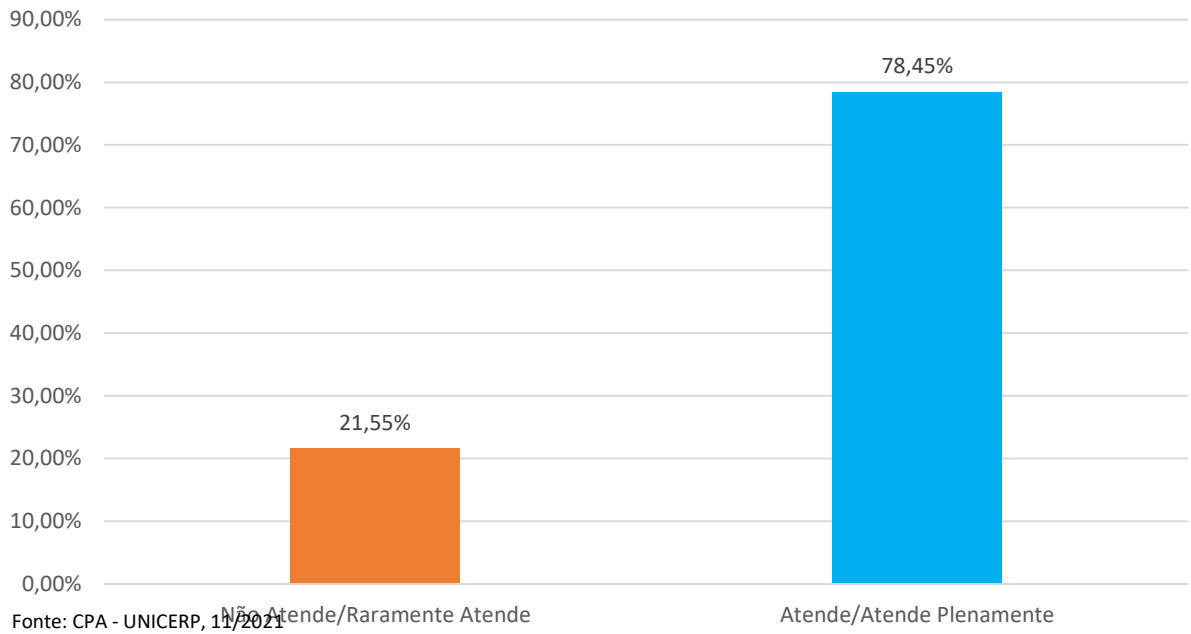
Ano	Não/Raramente	Na maioria das vezes/Sim
2013		
2017		
2020	31,60%	68,40%
2021	19,55%	80,45%

AVALIAÇÃO INSTITUCIONAL - UNICERP 2021/2
 Alunos - Org. e gestão da instituição - Diretor - Dimensão 6
Questão 1: Empenha-se quanto ao crescimento acadêmico da Instituição?
 Respond.: 1100



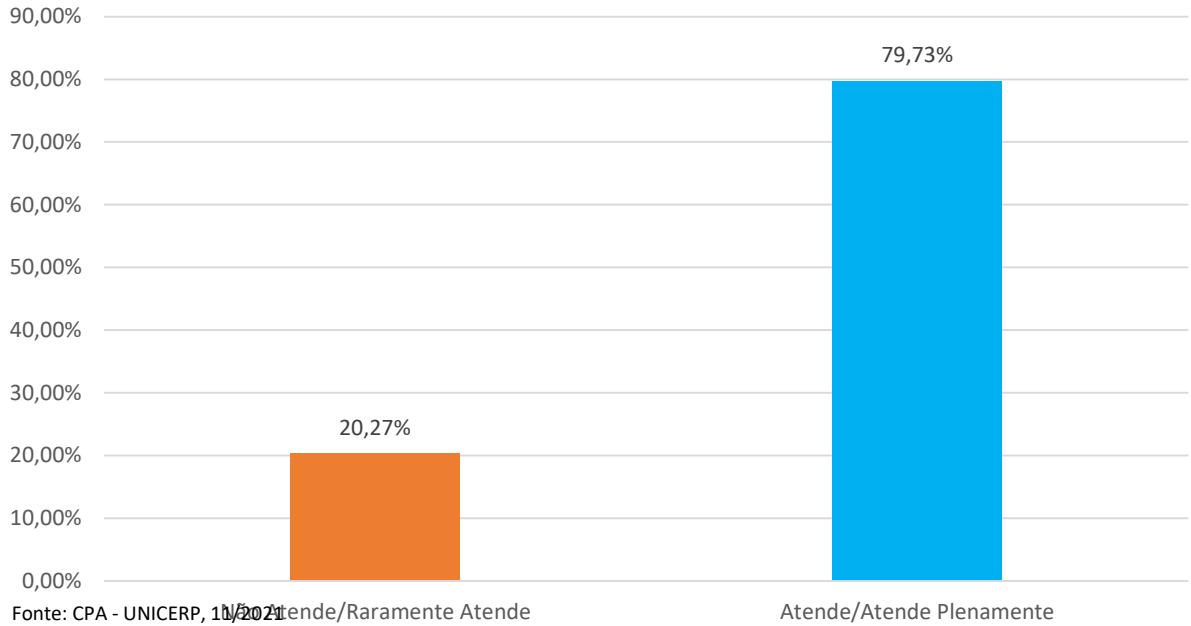
Ano	Não/Raramente	Na maioria das vezes/Sim
2013	13,09%	86,91%
2017	Não avaliado	
2020	32,18%	67,82%
2021	18,45%	81,55%

AVALIAÇÃO INSTITUCIONAL - UNICERP 2021/2
 Alunos - Org. e gestão da instituição - Diretor - Dimensão 6
Questão 2: Tem bom relacionamento com os/as alunos(as)?
 Respond.: 1100



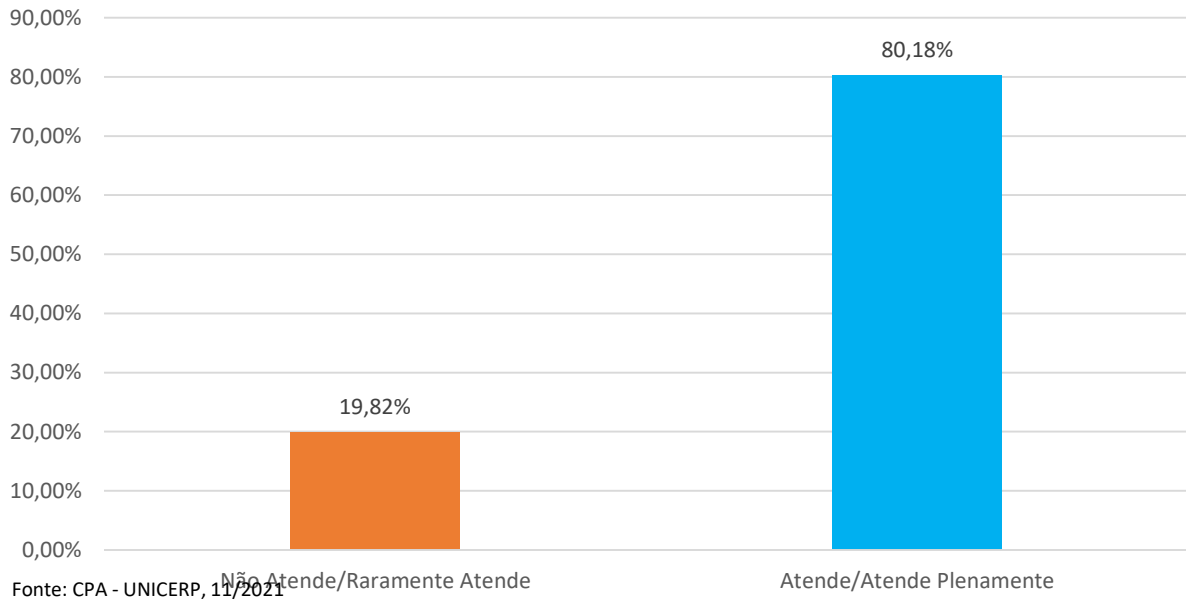
Ano	Não/Raramente	Na maioria das vezes/Sim
2013	Não avaliado	
2017	Não avaliado	
2020	32,84%	67,16%
2021	21,55%	78,45%

AVALIAÇÃO INSTITUCIONAL - UNICERP 2021/2
 Alunos - Org. e gestão da instituição - Diretor - Dimensão 6
Questão 3: Tem disponibilidade para atendimento aos/às alunos(as)?
 Respond.: 1100



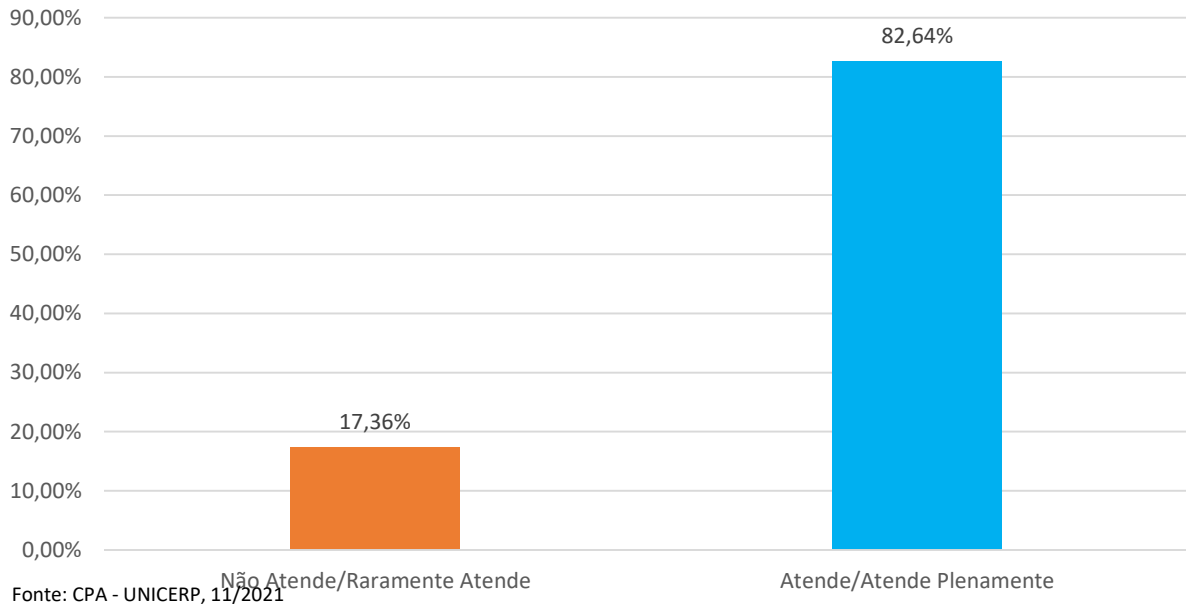
Ano	Não/Raramente	Na maioria das vezes/Sim
2013	Não avaliado	
2017	Não Avaliado	
2020	34,57%	65,43%
2021	20,27%	79,73%

AVALIAÇÃO INSTITUCIONAL - UNICERP 2021/2
 Alunos - Org. e gestão da instituição - Diretor - Dimensão 6
Questão 4: Empenha-se nas soluções dos problemas apresentados no decorrer do processo educativo?
 Respond.: 1100



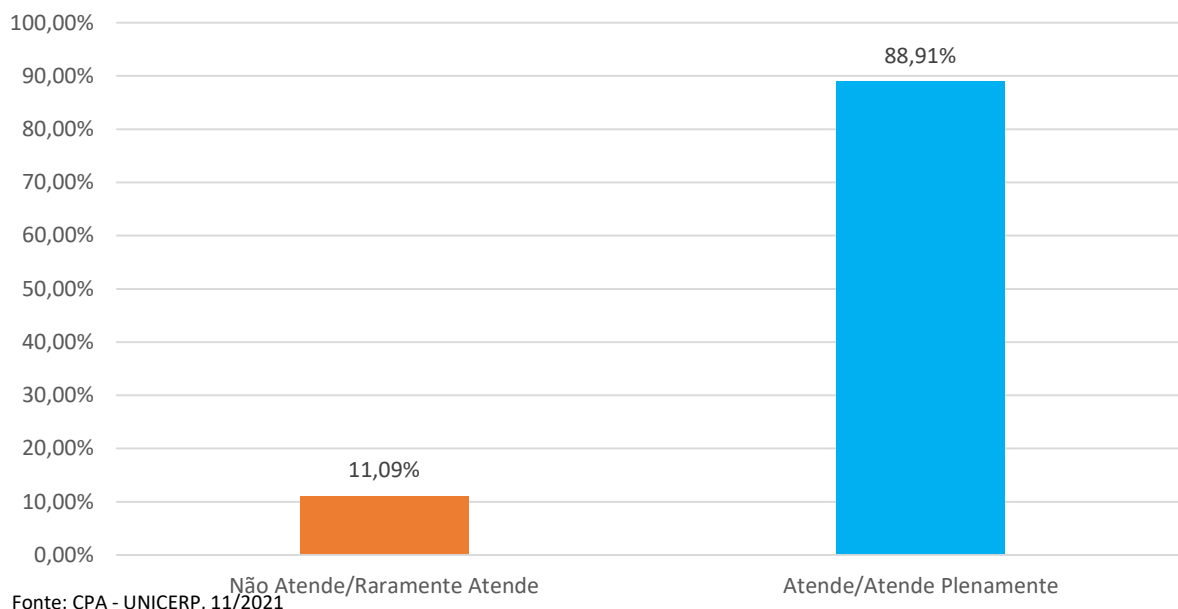
Ano	Não/Raramente	Na maioria das vezes/Sim
2013		
2017		
2020	35,50%	66,50%
2021	19,82%	80,18%

AVALIAÇÃO INSTITUCIONAL - UNICERP 2021/2
 Alunos - Org. e gestão da instituição - Diretor - Dimensão 6
Questão 5: Exerce bem a função de gestor em conformidade com os princípios da Instituição?
 Respond.: 1100



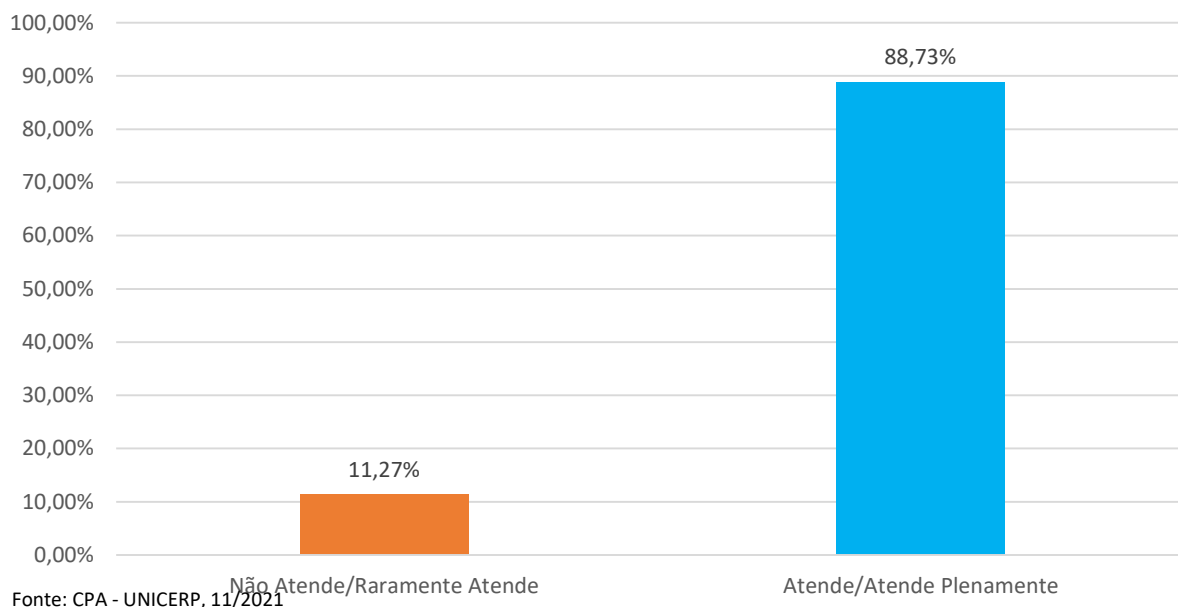
Ano	Não/Raramente	Na maioria das vezes/Sim
2013	21,55%	78,45%
2017	Não avaliado	
2020	27,49%	72,51%
2021	17,36%	82,64%

AVALIAÇÃO INSTITUCIONAL - UNICERP 2021/2
 Alunos - Org. e gestão da instituição - Coordenador - Dimensão 6
Questão 1: Apresenta disponibilidade para atender as necessidades do curso?
 Respond.: 1100



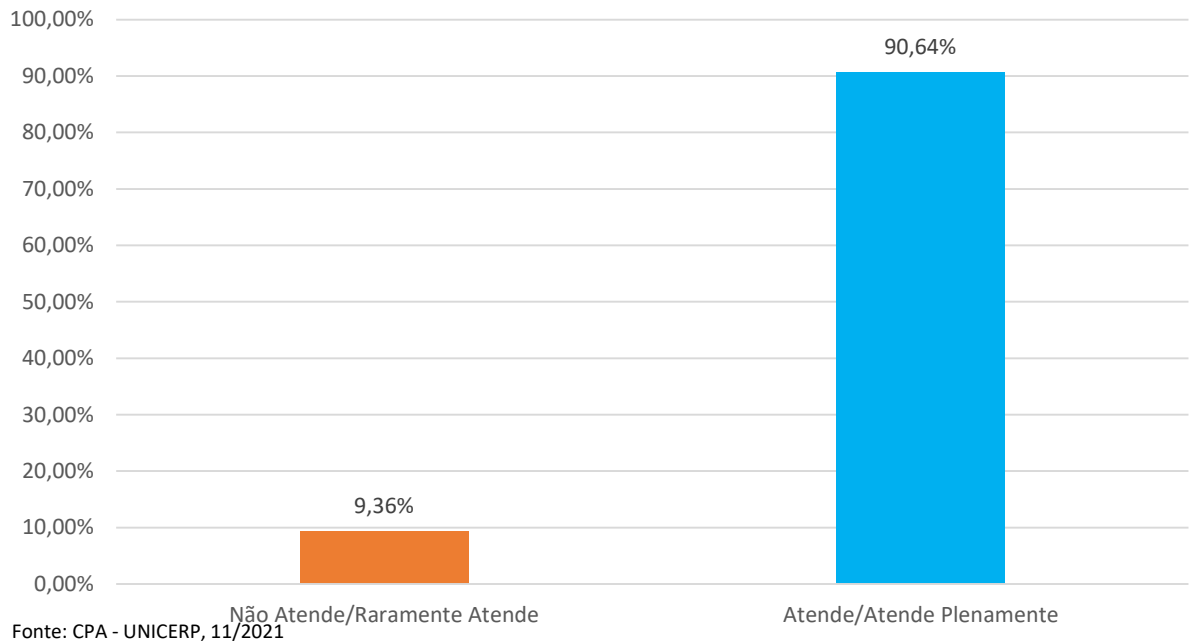
Ano	Não/Raramente	Na maioria das vezes/Sim
2013	16,18%	83,82%
2017	11,48%	88,52%
2020	14,40%	85,60%
2021	11,09%	88,91%

AVALIAÇÃO INSTITUCIONAL - UNICERP 2021/2
 Alunos - Org. e gestão da instituição - Coordenador - Dimensão 6
Questão 2: Apresenta disponibilidade para atendimento aos/às alunos(as)?
 Respond.: 1100



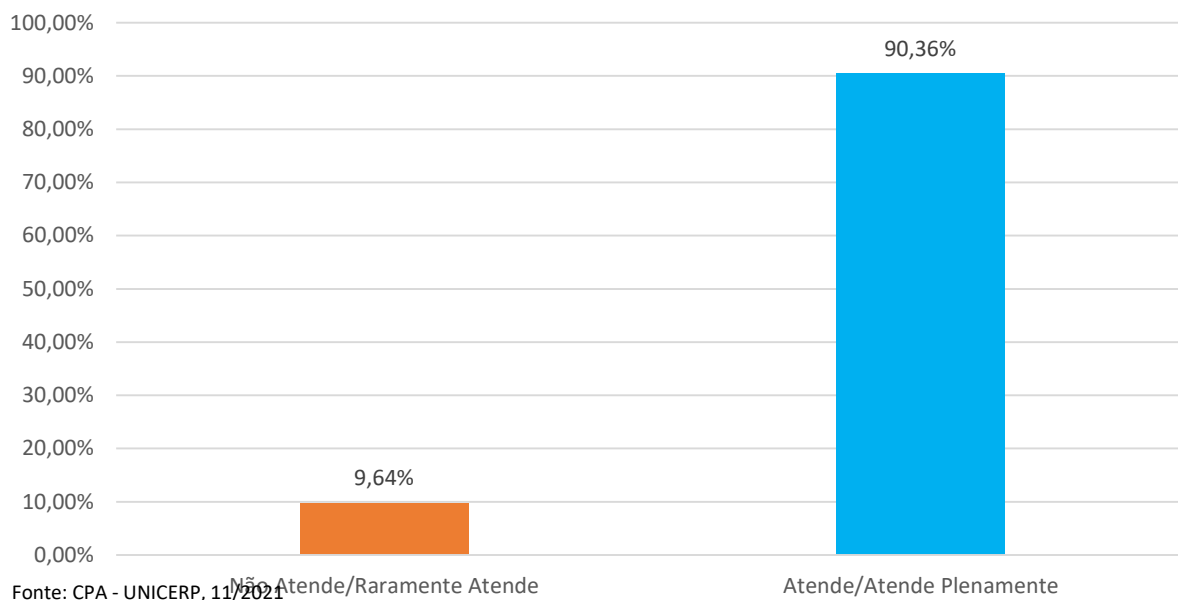
Ano	Não/Raramente	Na maioria das vezes/Sim
2013	13,37%	86,63%
2017	11,31%	88,69%
2020	16,18%	83,82%
2021	11,27%	88,73%

AVALIAÇÃO INSTITUCIONAL - UNICERP 2021/2
 Alunos - Org. e gestão da instituição - Coordenador - Dimensão 6
Questão 3: Tem bom relacionamento com os/as alunos(as)?
 Respond.: 1100



Ano	Não/Raramente	Na maioria das vezes/Sim
2013	12,30%	87,70%
2017	8,54%	91,46%
2020	12,60%	87,40%
2021	9,36%	90,64%

AVALIAÇÃO INSTITUCIONAL - UNICERP 2021/2
 Alunos - Org. e gestão da instituição - Coordenador - Dimensão 6
Questão 4: Divulga junto ao curso, à Instituição, comunidade em geral, os projetos, pesquisas e produções acadêmicas?
 Respond.: 1100



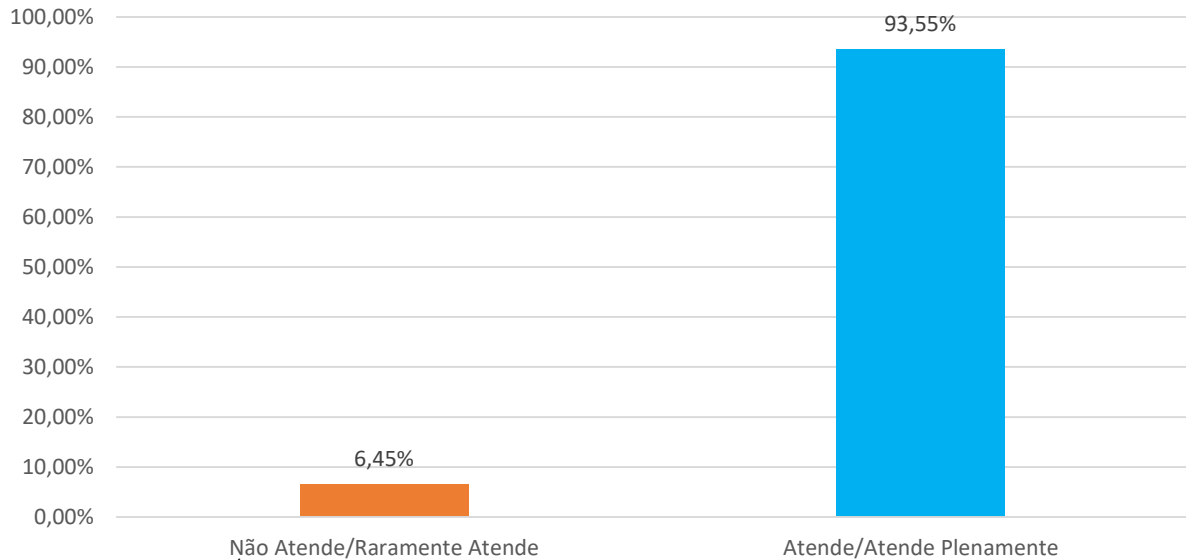
Ano	Não/Raramente	Na maioria das vezes/Sim
2013	17,61%	82,39%
2017	11,54%	88,46%
2020	14,16%	85,84%
2021	9,64%	90,36%

AValiação INSTITUCIONAL - UNICERP 2021/2

Alunos - Org. e gestão da instituição - Biblioteca - Os Atendentes - Dimensão
6

Questão 1: Apresentam facilidades e eficiência para empréstimos de obras?

Respond.: 1100

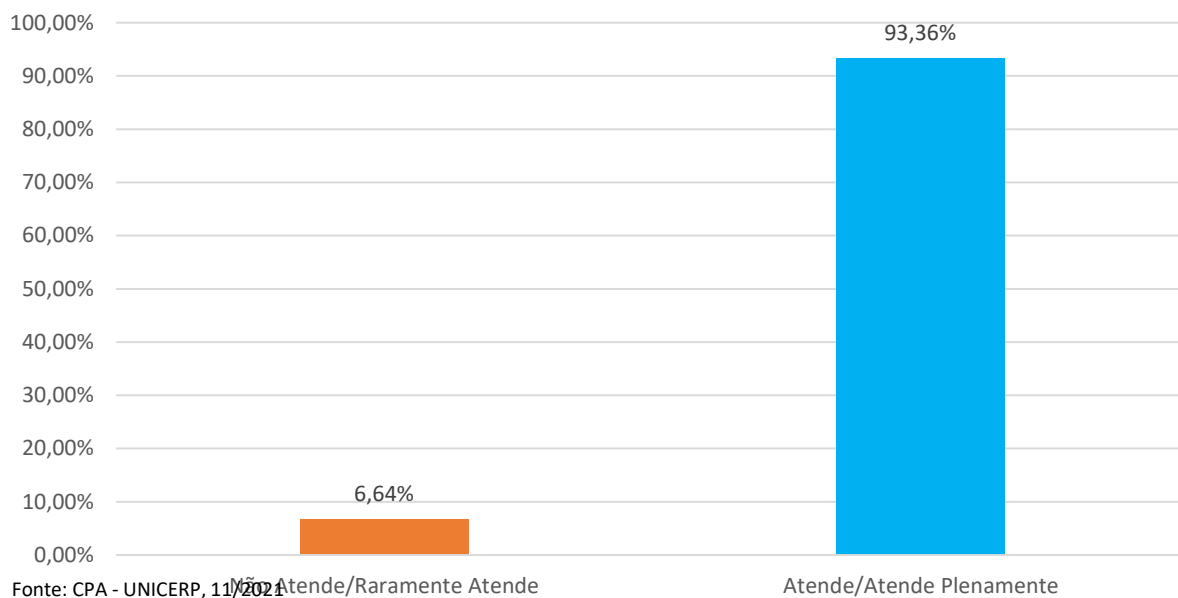


Fonte: CPA - UNICERP, 11/2021

Ano	Não/Raramente	Na maioria das vezes/Sim
2013	10,23%	89,77%
2017	7,27%	92,73%
2020	11,36%	88,64%
2021	6,45%	93,55%

AVALIAÇÃO INSTITUCIONAL - UNICERP 2021/2
 Alunos - Org. e gestão da instituição - Biblioteca - Os Atendentes - Dimensão
 6

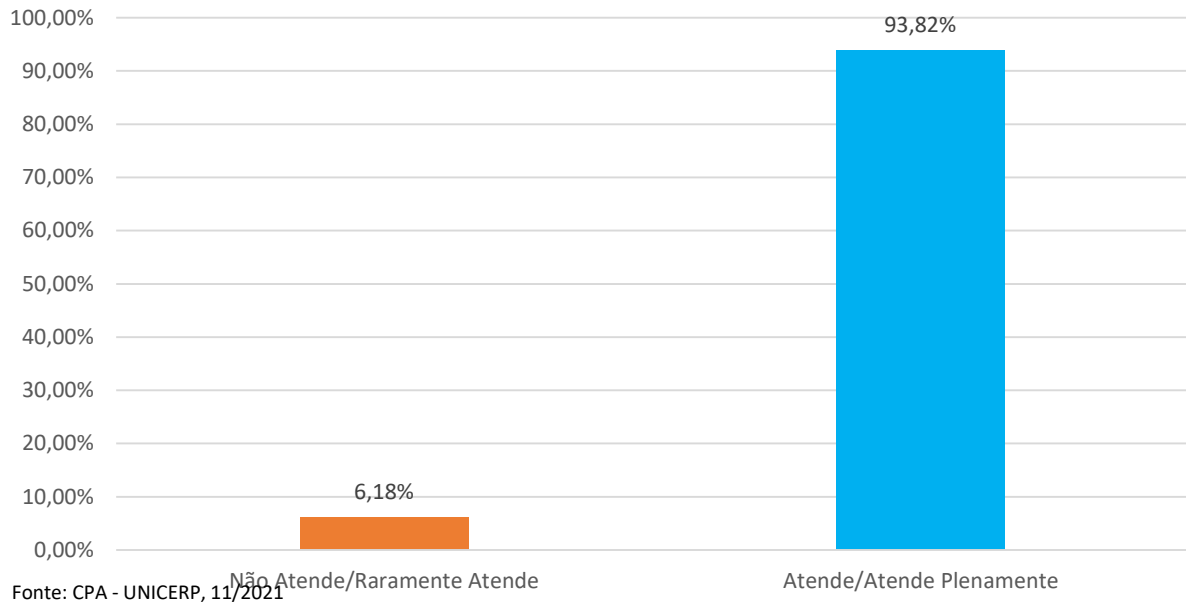
Questão 2: São receptivos(as) e prestativos(as)?
 Respond.: 1100



Ano	Não/Raramente	Na maioria das vezes/Sim
2013	9,93%	90,07%
2017	7,60%	92,40%
2020	11,36%	88,64%
2021	6,64%	93,36%

AVALIAÇÃO INSTITUCIONAL - UNICERP 2021/2
 Alunos - Org. e gestão da instituição - Biblioteca - Os Atendentes - Dimensão
 6

Questão 3: Tem horário adequado de atendimento?
 Respond.: 1100

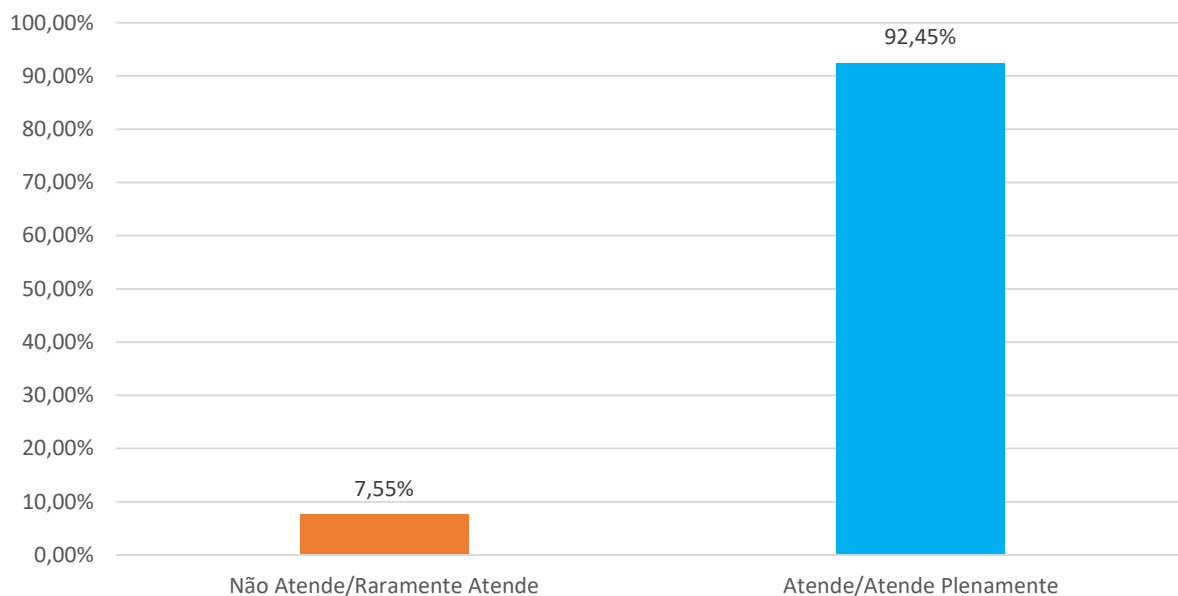


Ano	Não/Raramente	Na maioria das vezes/Sim
2013	8,02%	91,92%
2017	6,82%	93,18%
2020	10,53%	89,47%
2021	6,18%	93,82%

AVALIAÇÃO INSTITUCIONAL - UNICERP 2021/2

Alunos - Org. e gestão da instituição - Protocolo - Os Atendentes - Dimensão
6

Questão 1: São receptivos(as) e prestativos(as) no atendimento?
Respond.: 1100

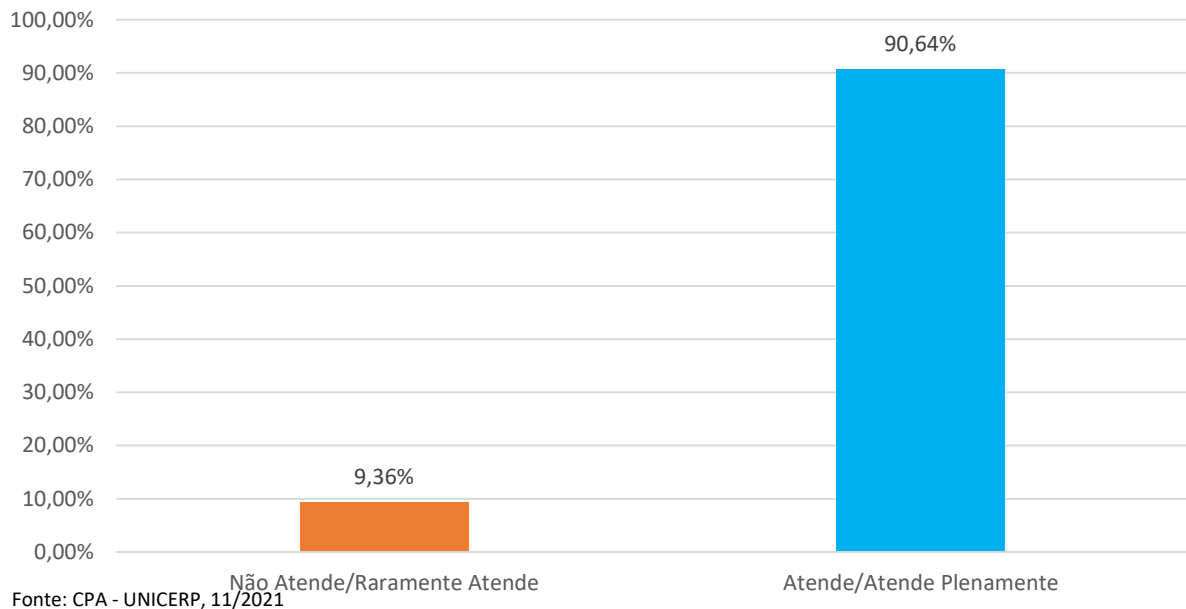


Fonte: CPA - UNICERP, 11/2021

Ano	Não/Raramente	Na maioria das vezes/Sim
2013	18,37%	81,63%
2017	12,59%	87,41%
2020	13,09%	86,91%
2021	7,55%	92,45%

AVALIAÇÃO INSTITUCIONAL - UNICERP 2021/2
 Alunos - Org. e gestão da instituição - Protocolo - Os Atendentes - Dimensão
 6

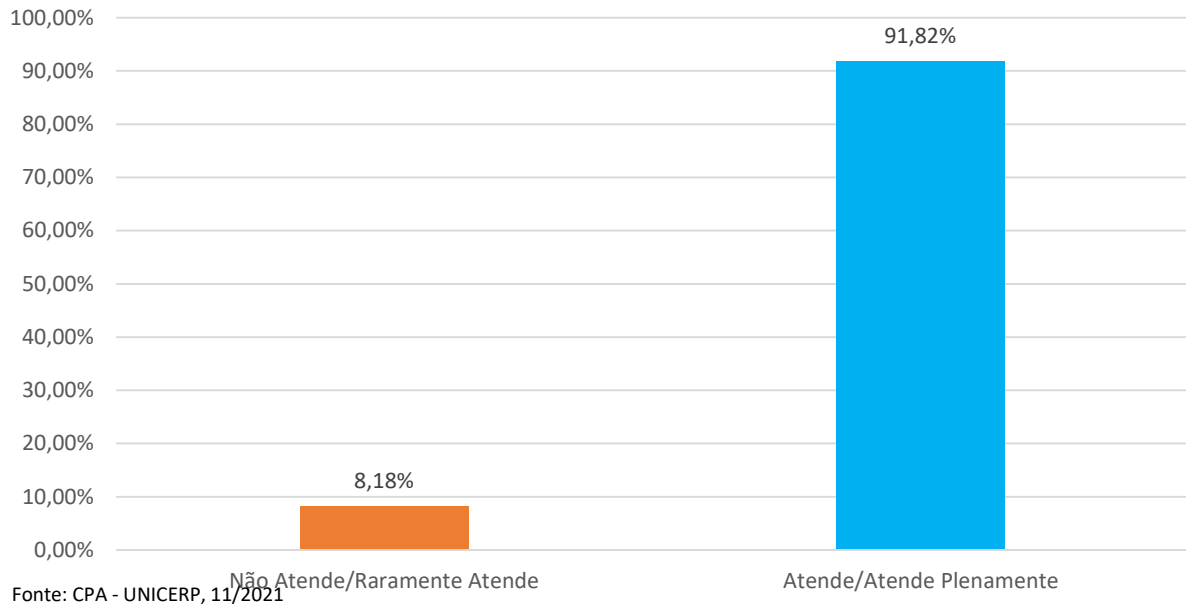
Questão 2: Tem agilidade no atendimento?
 Respond.: 1100



Ano	Não/Raramente	Na maioria das vezes/Sim
2013	21,90%	78,10%
2017	14,53%	85,47%
2020	16,30%	83,70%
2021	9,36%	90,64%

AVALIAÇÃO INSTITUCIONAL - UNICERP 2021/2
 Alunos - Org. e gestão da instituição - Protocolo - Os Atendentes - Dimensão
 6

Questão 3: Tem horário adequado de atendimento?
 Respond.: 1100



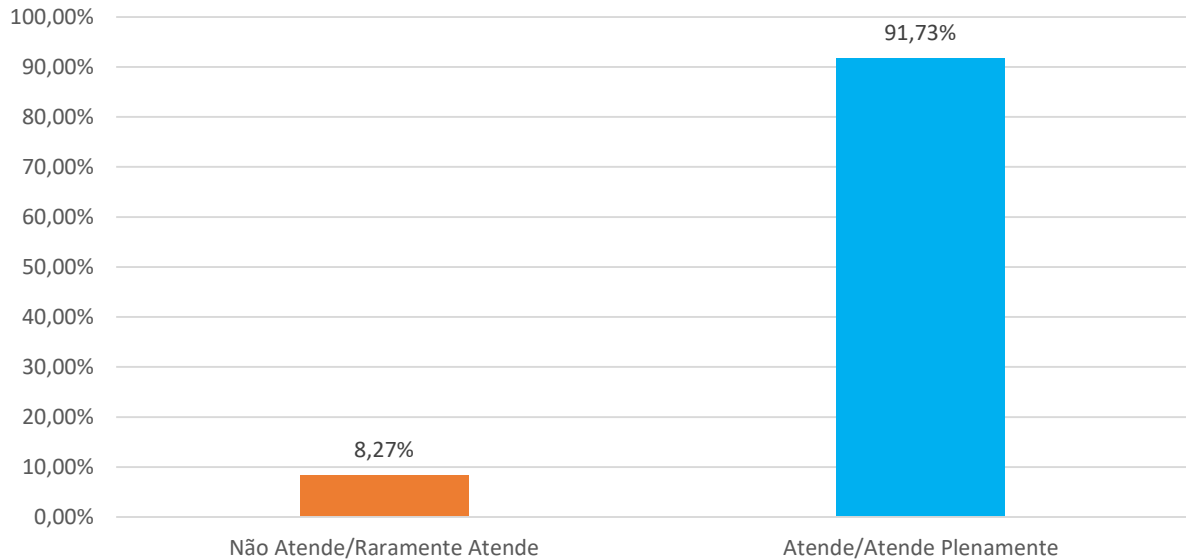
Ano	Não/Raramente	Na maioria das vezes/Sim
2013	12,99%	87,01%
2017	8,71%	91,29%
2020	12,02%	87,98%
2021	8,18%	91,82%

AValiação INSTITUCIONAL - UNICERP 2021/2

Alunos - Org. e gestão da instituição - Protocolo - Os Atendentes - Dimensão 6

Questão 4: São eficientes quanto ao encaminhamento de documentos e à prestação de informações?

Respond.: 1100



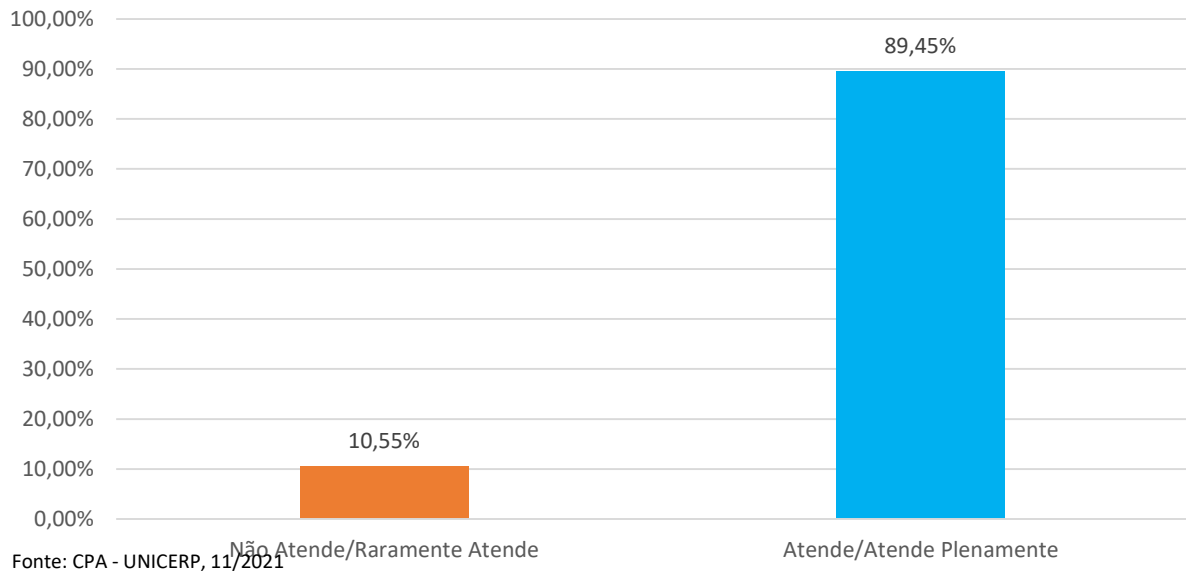
Fonte: CPA - UNICERP, 11/2021

Ano	Não/Raramente	Na maioria das vezes/Sim
2013	26,32%	73,68%
2017	26,32%	73,68%
2020	12,76%	87,24%
2021	8,27%	91,73%

AVALIAÇÃO INSTITUCIONAL - UNICERP 2021/2
 Alunos - Org. e gestão da instituição - Secretaria - Os Atendentes -
 Dimensão 6

Questão 1: São receptivos(as) e prestativos(as) quanto ao encaminhamento de documentos?

Respond.: 1100



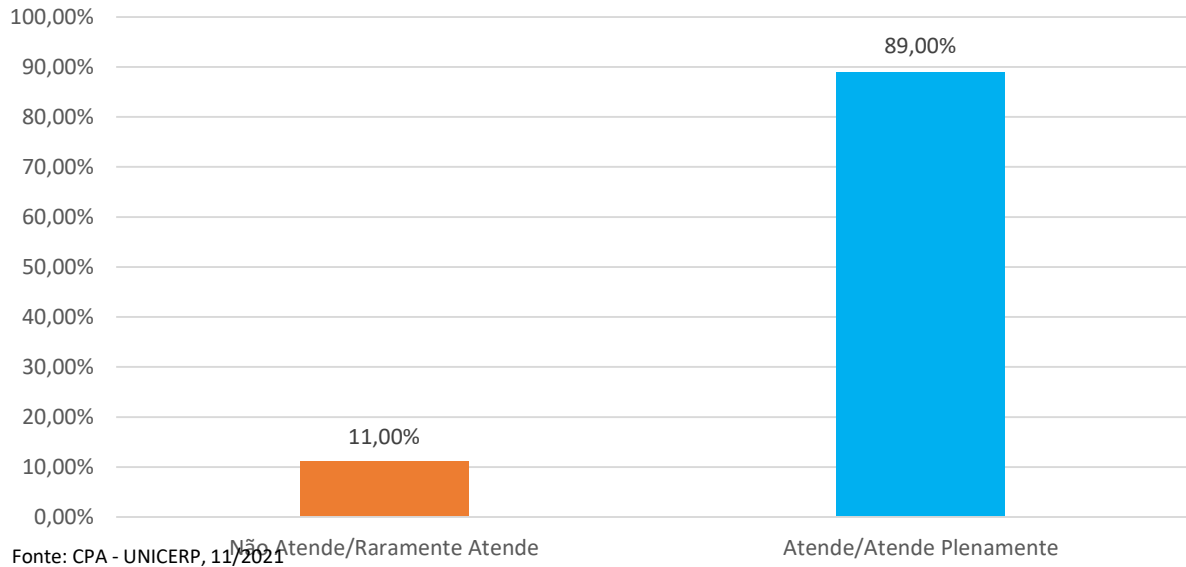
Ano	Não/Raramente	Na maioria das vezes/Sim
2013	15,14%	84,86%
2017	13,42%	86,58%
2020	15,56%	84,44%
2021	10,55%	89,45%

AVALIAÇÃO INSTITUCIONAL - UNICERP 2021/2

Alunos - Org. e gestão da instituição - Secretaria - Os Atendentes -
Dimensão 6

Questão 2: Prestam informações adequadas quanto ao gerenciamento acadêmico dos/das alunos(as)?

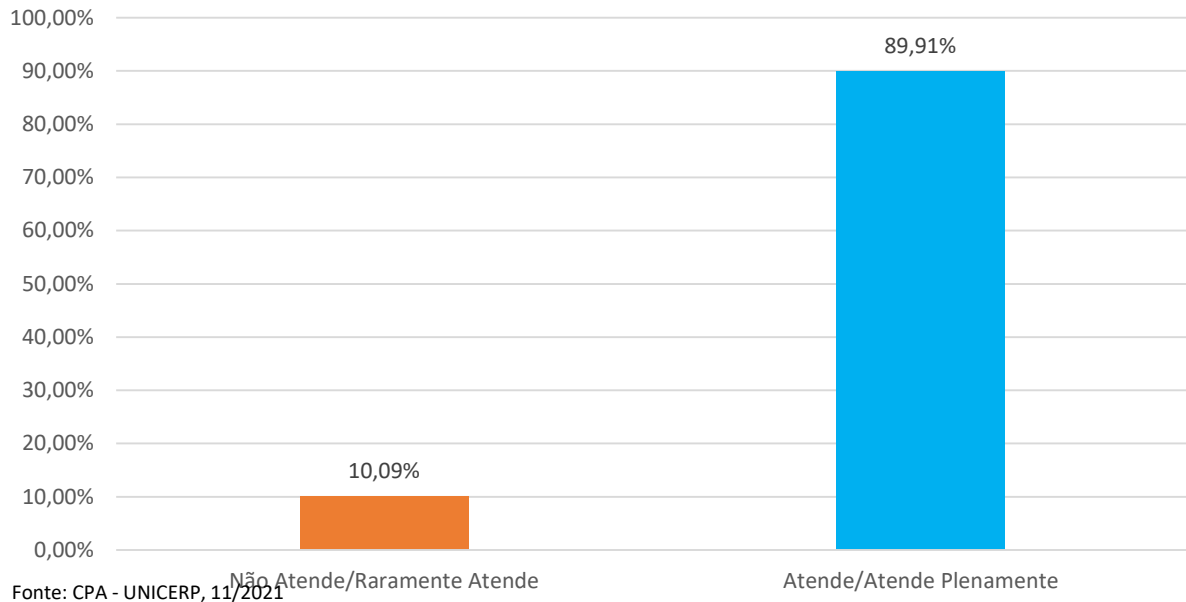
Respond.: 1100



Ano	Não/Raramente	Na maioria das vezes/Sim
2013	15,08%	84,92%
2017	12,37%	87,63%
2020	15,88%	84,12%
2021	11,00%	89,00%

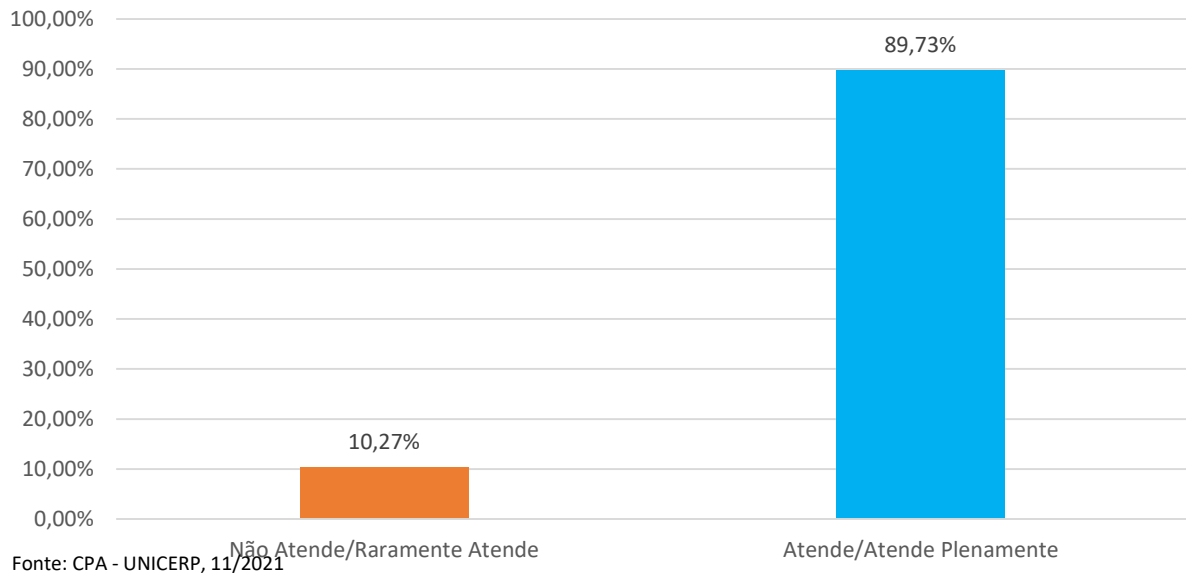
AVALIAÇÃO INSTITUCIONAL - UNICERP 2021/2
 Alunos - Org. e gestão da instituição - Secretaria - Os Atendentes -
 Dimensão 6

Questão 3: Têm horário adequado de atendimento?
 Respond.: 1100



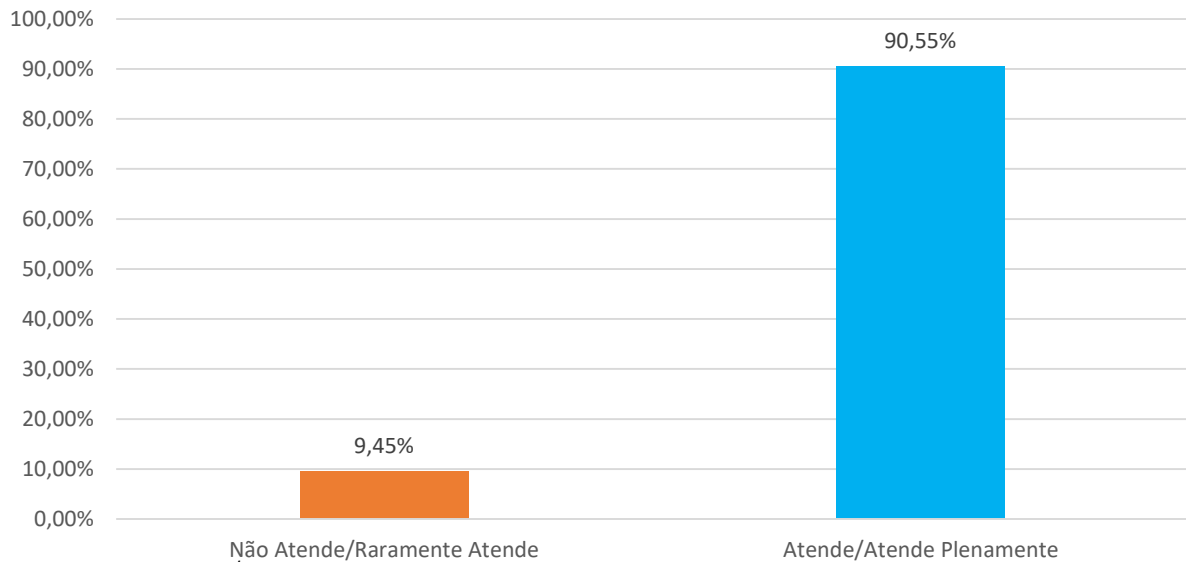
Ano	Não/Raramente	Na maioria das vezes/Sim
2013	12,57%	87,43%
2017	10,21%	89,79%
2020	15,88%	84,12%
2021	10,09%	89,91%

AValiação INSTITUCIONAL - UNICERP 2021/2
 Alunos - Org. e gestão da instituição - Secretaria - Os Atendentes -
 Dimensão 6
Questão 4: As solicitações de documentos são atendidas nos prazos publicados?
 Respond.: 1100



Ano	Não/Raramente	Na maioria das vezes/Sim
2013	Não avaliado	
2017	Não avaliado	
2020	13,25%	86,75%
2021	10,27%	89,73%

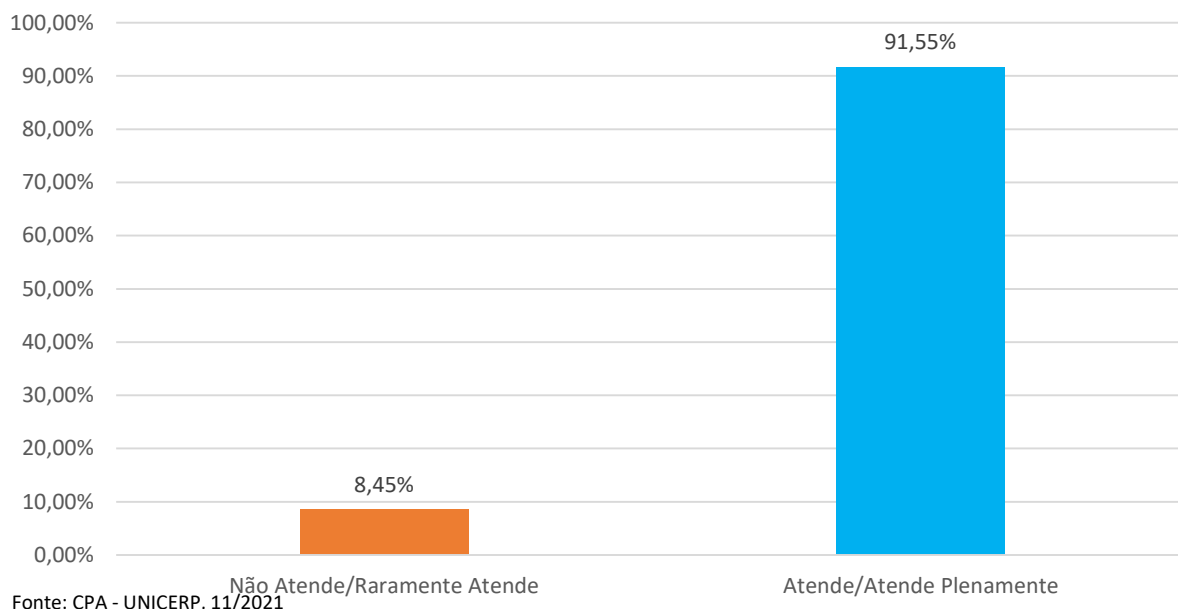
AVALIAÇÃO INSTITUCIONAL - UNICERP 2021/2
 Alunos - Org. e gestão da instituição - Secretaria - Os Atendentes -
 Dimensão 6
**Questão 5: As condições para atendimento junto ao(a) aluno(a) na
 secretaria são adequadas?**
 Respond.: 1100



Fonte: CPA - UNICERP, 11/2021

Ano	Não/Raramente	Na maioria das vezes/Sim
2013	Não avaliado	
2017	Não avaliado	
2020	13,91%	86,09%
2021	9,45%	90,55%

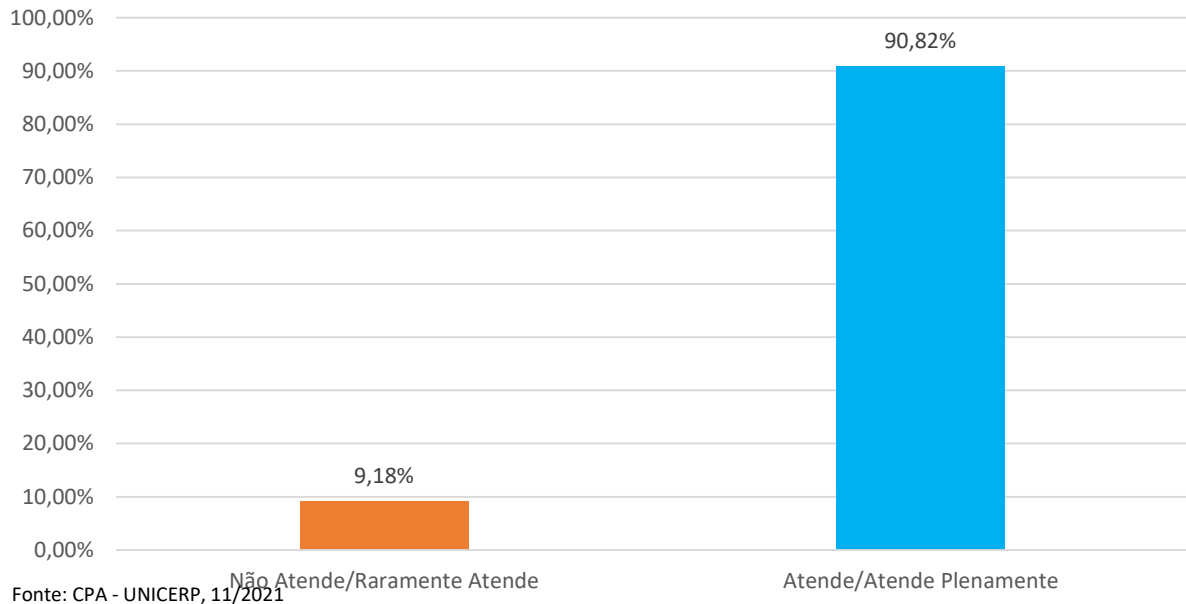
AVALIAÇÃO INSTITUCIONAL - UNICERP 2021/2
 Alunos - Org. e gestão da instituição - Financeiro - Os Atendentes -
 Dimensão 6
Questão 1: São receptivos(as) e prestativos(as) no atendimento?
 Respond.: 1100



Ano	Não/Raramente	Na maioria das vezes/Sim
2013	11,55%	88,45%
2017	9,43%	90,57%
2020	11,77%	88,23%
2021	8,45%	91,55%

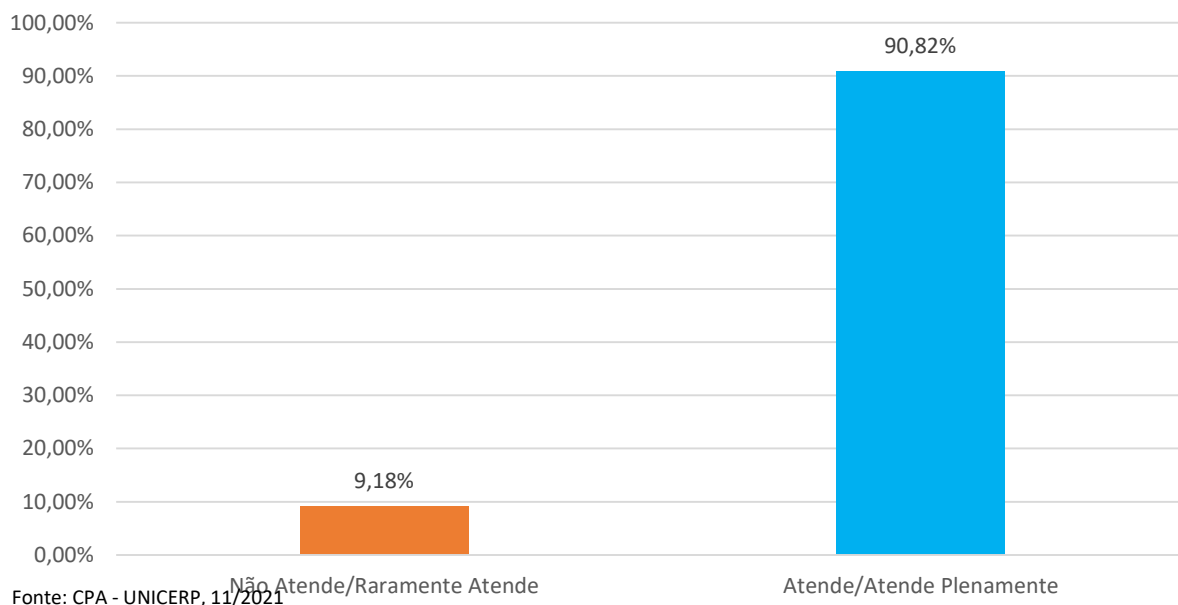
AVALIAÇÃO INSTITUCIONAL - UNICERP 2021/2
 Alunos - Org. e gestão da instituição - Financeiro - Os Atendentes -
 Dimensão 6

Questão 2: Apresentam agilidade no atendimento?
 Respond.: 1100

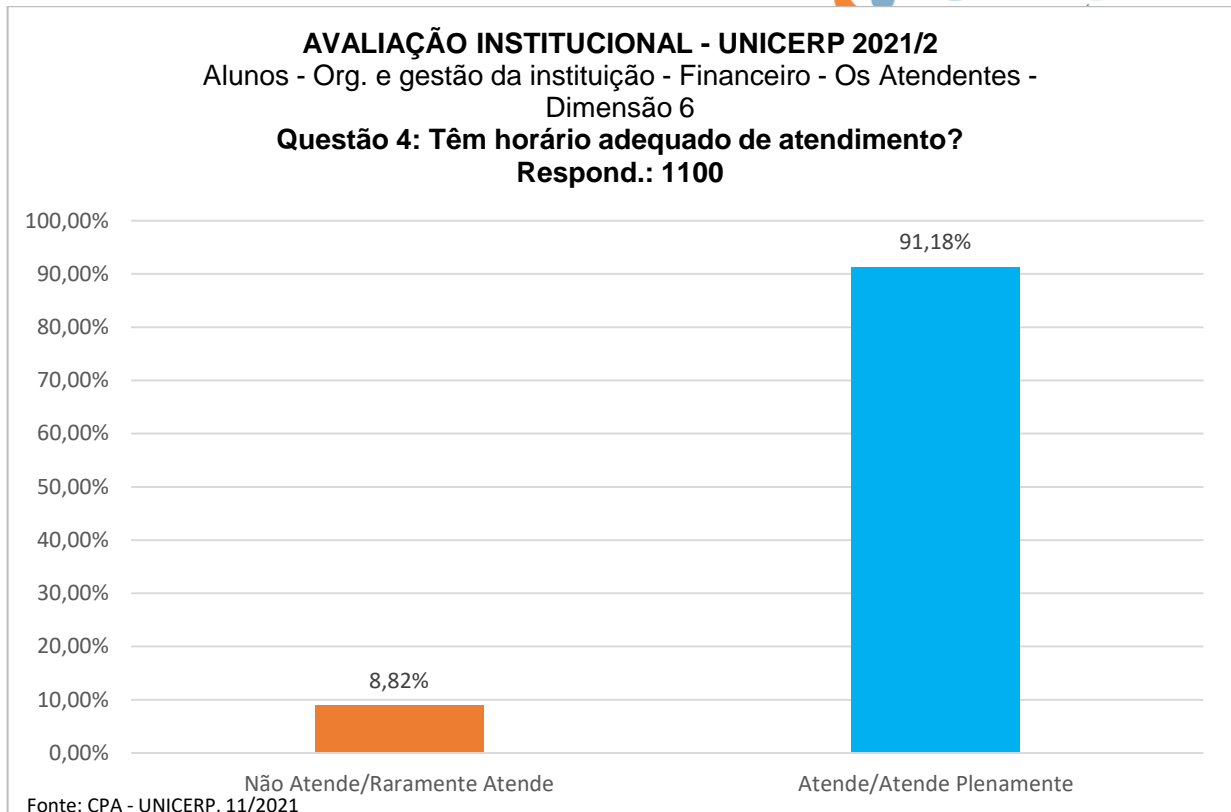


Ano	Não/Raramente	Na maioria das vezes/Sim
2013	Não avaliado	
2017	Não avaliado	
2020	14,90%	85,10%
2021	9,18%	90,82%

AVALIAÇÃO INSTITUCIONAL - UNICERP 2021/2
 Alunos - Org. e gestão da instituição - Financeiro - Os Atendentes -
 Dimensão 6
Questão 3: Oferecem soluções para os problemas apresentados?
 Respond.: 1100



Ano	Não/Raramente	Na maioria das vezes/Sim
2013	11,91%	88,09%
2017	9,76%	90,24%
2020	12,76%	87,24%
2021	9,18%	90,82%



Ano	Não/Raramente	Na maioria das vezes/Sim
2013	9,34%	90,66%
2017	8,49%	91,51%
2020	10,70%	89,30%
2021	8,82%	91,18%

Dimensão 10: Sustentabilidade financeira

Este item não contempla gráficos, este foi elaborado com base no questionário aplicado à superintendência da Fundação.

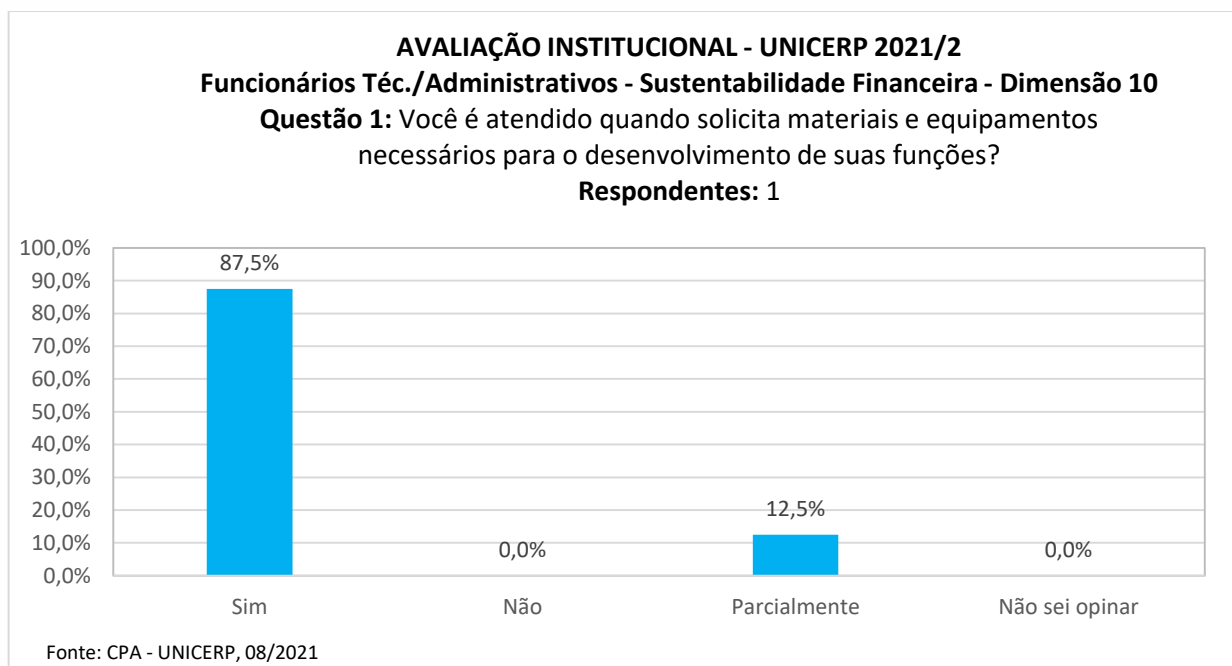
O superintendente informa que o orçamento aprovado pelo FUNCECP, pelo UNICERP, é de forma participativa envolvendo o Conselho, Reitoria e Chefes de setores. Salários, rescisões, demissões e demais obrigações trabalhistas são pagas regularmente com suas devidas correções quando existentes. Também é informado que o sindicato se faz presente nos procedimentos legais.

Existem verbas destinadas aos investimentos em infraestrutura, equipamentos e também na capacitação do corpo docente e técnico administrativo.

A superintendência disponibilizou a estrutura em percentuais dos investimentos institucionais.

- Estrutura física: 10 %
- Recursos tecnológicos (para fins administrativos): 2 %
- Recursos tecnológicos (para fins pedagógicos): 2 %
- Capacitação docente: 1 %
- Capacitação de técnico administrativo: 1%
- Ensino: 10%
- Pesquisa: 5 %
- Extensão: 2%
- Pagamentos de Pessoal e encargos: 65 %.
- Outros: 2 %

FUNCIONÁRIOS TÉCNICO ADMINISTRATIVO

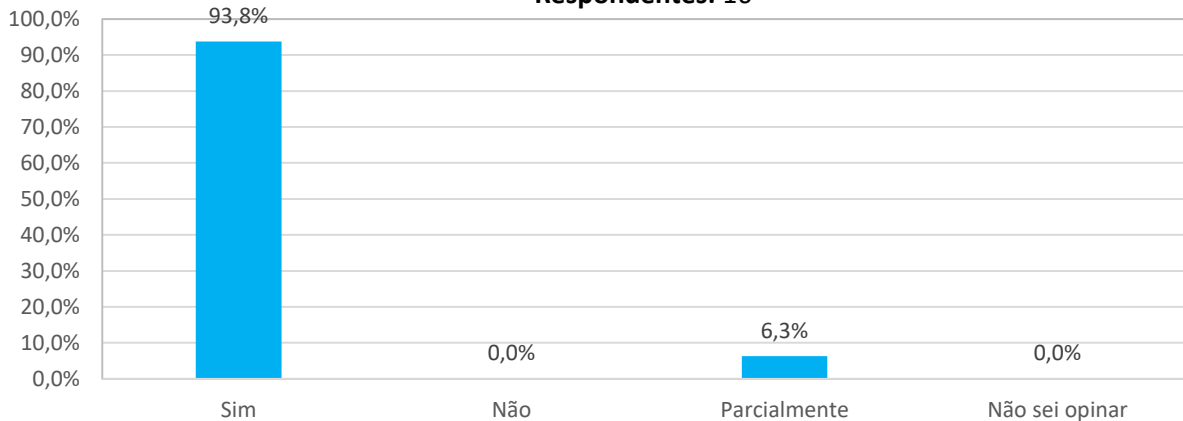


Ano	Não/Raramente	Na maioria das vezes/Sim
2020	2,63%	97,37%

Ano	Sim	Não	Parcialmente	Não sei opinar
2021	87,50%	0,00%	12,50%	0,00%

AVALIAÇÃO INSTITUCIONAL - UNICERP 2021/2
Funcionários Técnico/Administrativos - Sustentabilidade Financeira -
Dimensão 10

Questão 2: Você tem recebido os salários e/ou remuneração regularmente?
Respondentes: 16



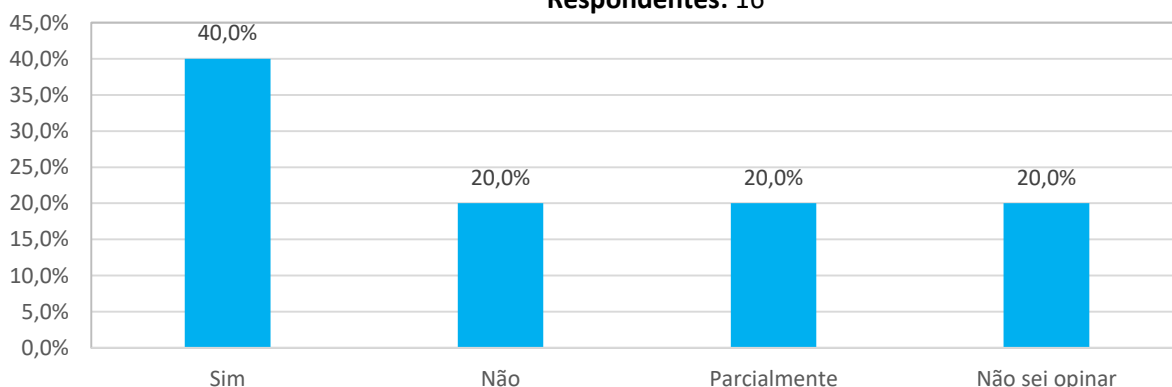
Fonte: CPA - UNICERP, 08/2021

Ano	Não/Raramente	Na maioria das vezes/Sim
2020	0,00%	100,00%

Ano	Sim	Não	Parcialmente	Não sei opinar
2021	93,80%	0,00	6,30%	0,00%

AVALIAÇÃO INSTITUCIONAL - UNICERP 2021/2
Funcionários Técnico/Administrativos - Sustentabilidade Financeira -
Dimensão 10

Questão 3: Sua expectativa de crescimento na Instituição é prevista no Plano de
Carreira?
Respondentes: 16

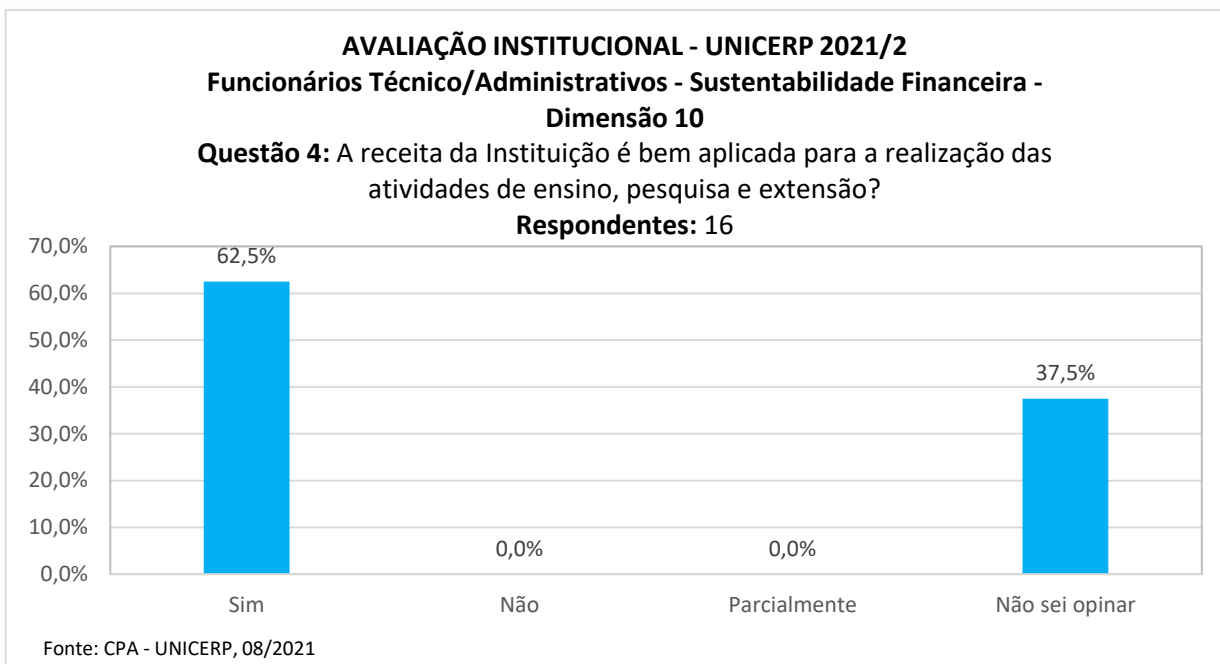


Fonte: CPA - UNICERP, 08/2021

Ano	Não/Raramente	Na maioria das vezes/Sim
-----	---------------	--------------------------

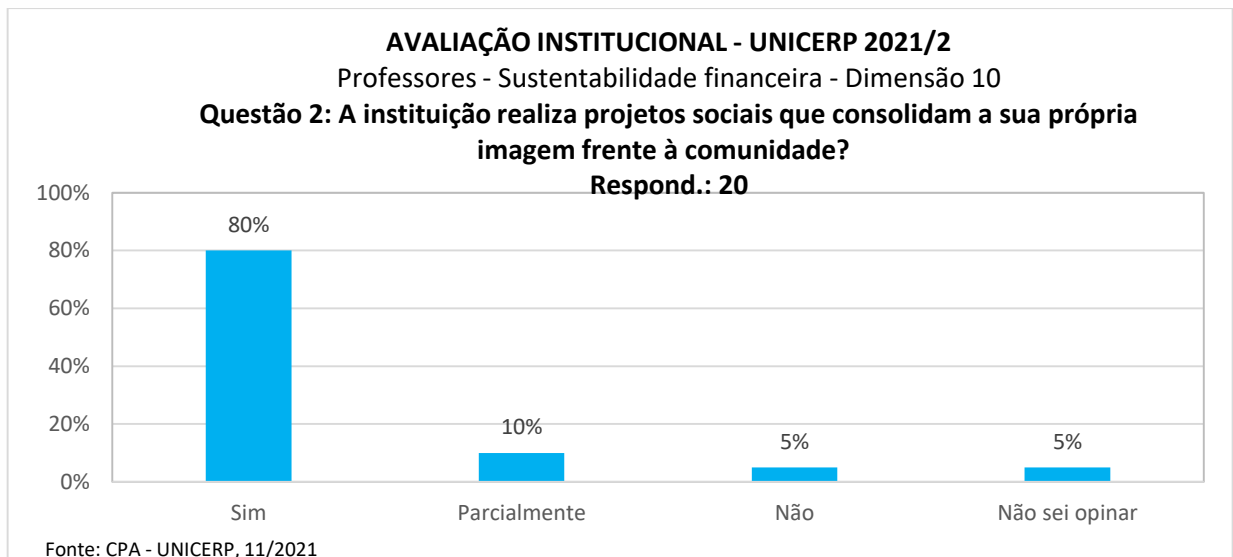
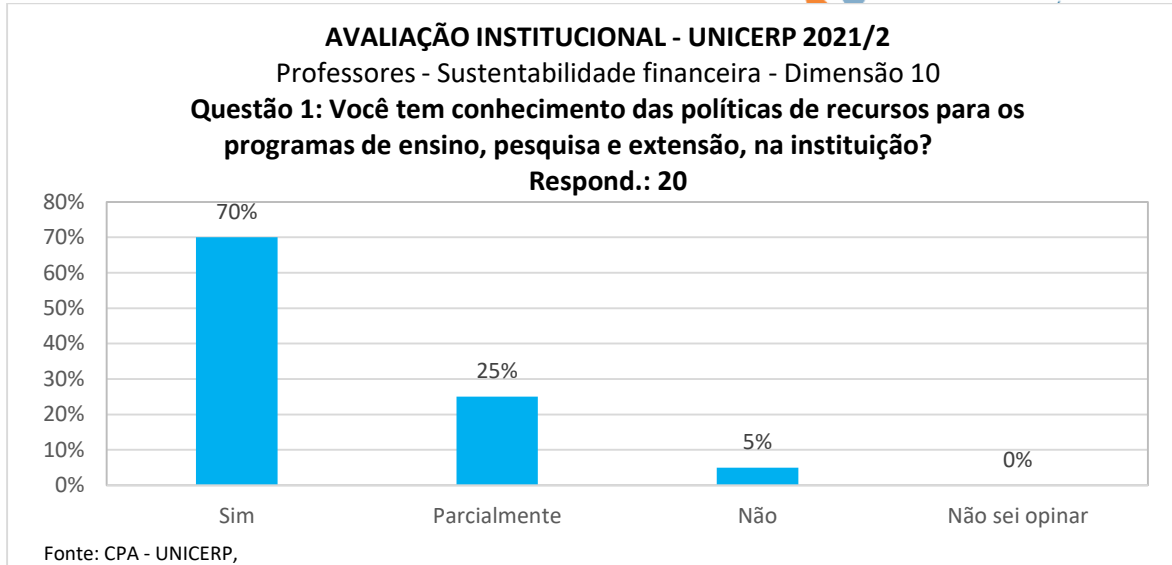
2020	42,11%	57,89%
-------------	--------	--------

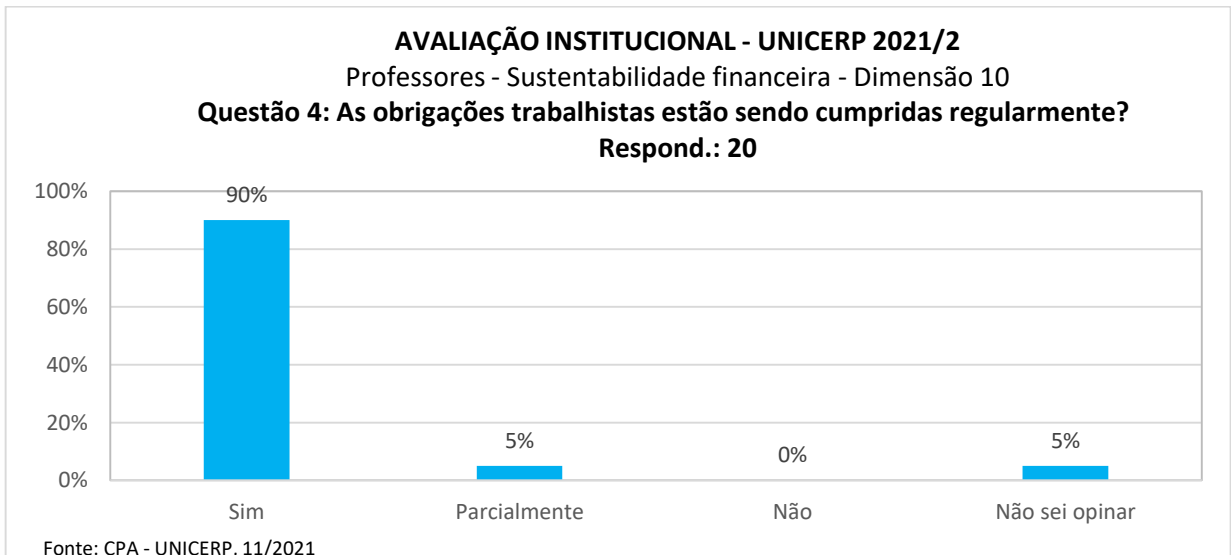
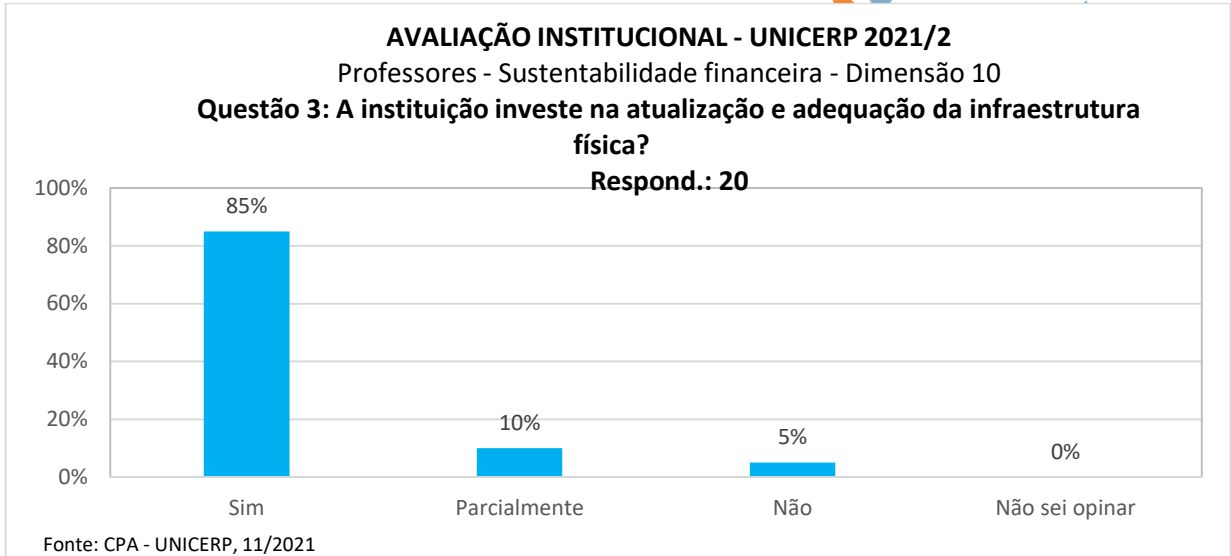
Ano	Sim	Não	Parcialmente	Não sei opinar
2021	40,00%	20,00%	20,00%	20,00%

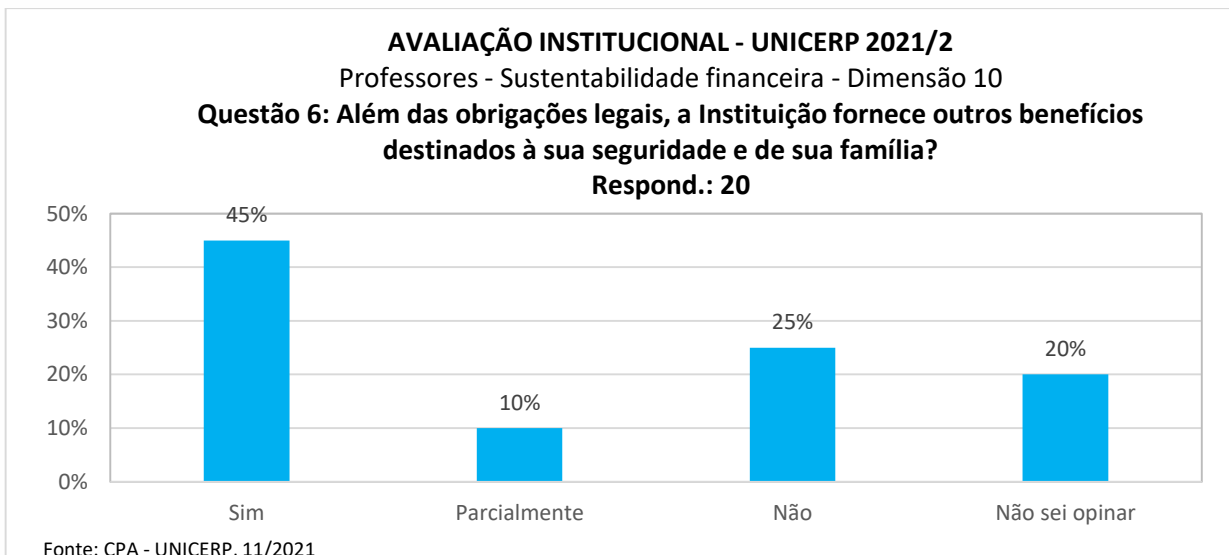
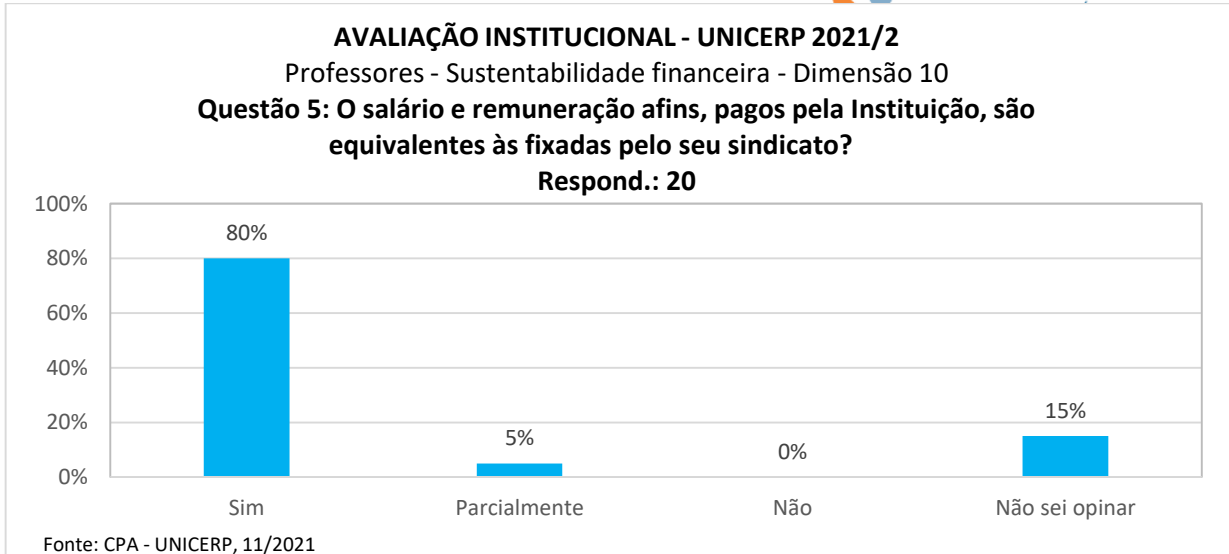


Ano	Sim	Não	Parcialmente	Não sei opinar
2021	62,50%	0,00%	0,00%	37,50%

DOCENTES





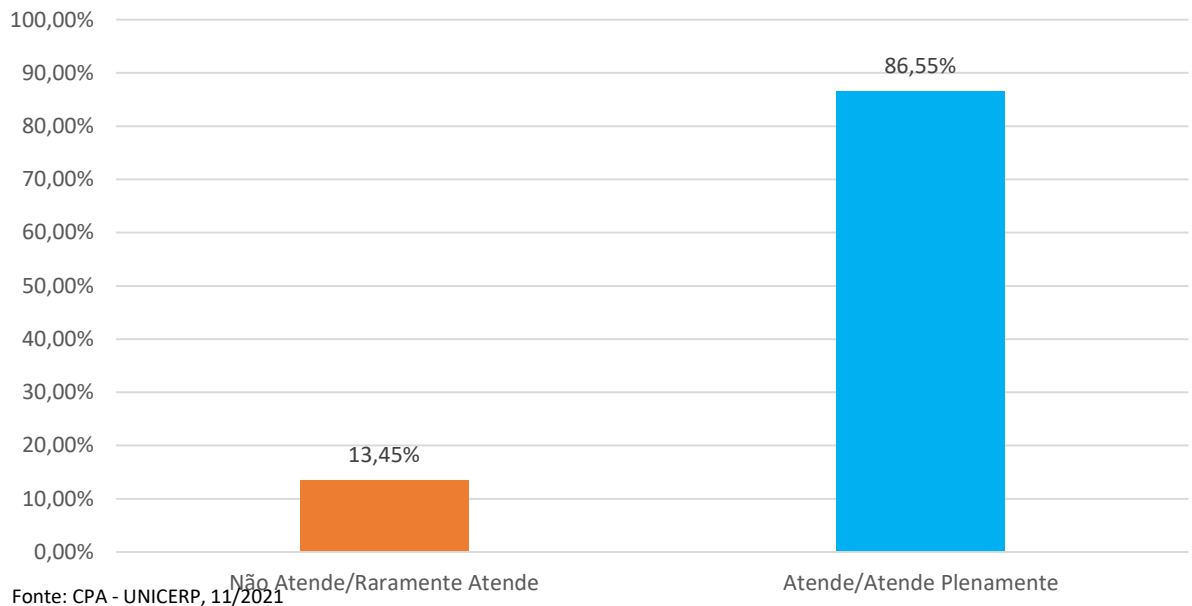


4.5 EIXO 5: INFRAESTRUTURA FISICA

Dimensão 7: Infraestrutura física

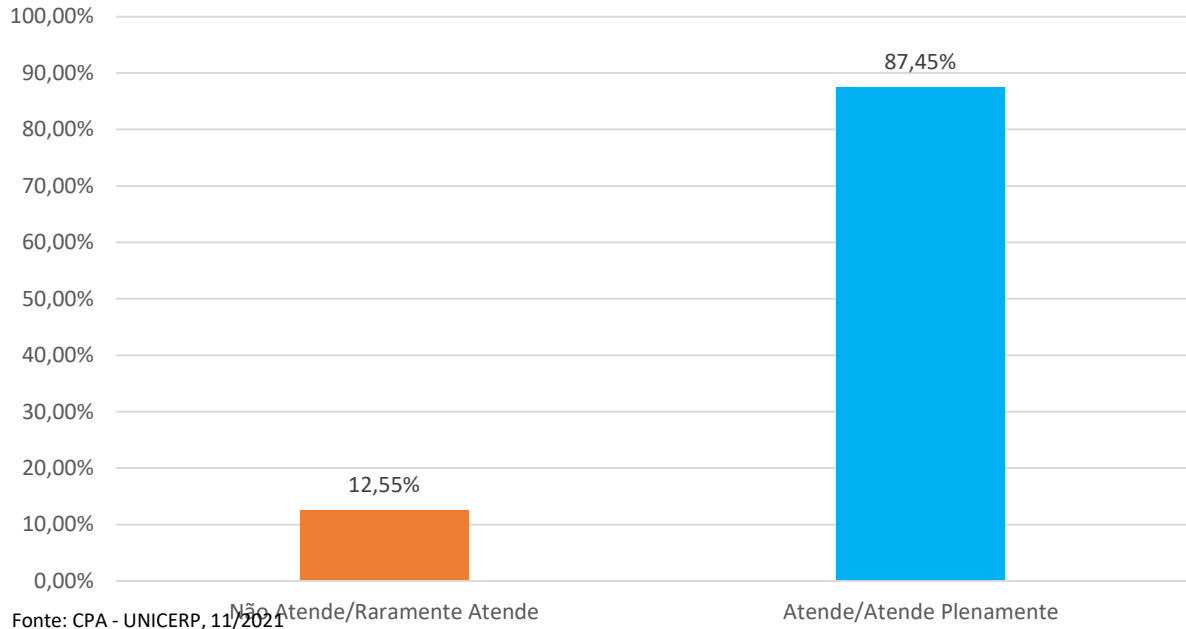
ALUNO

AVALIAÇÃO INSTITUCIONAL - UNICERP 2021/2
 Alunos - Infraestrutura Física - Biblioteca - Dimensão 7
Questão 1: Acervo bibliográfico físico (quantidade de títulos na área de seu curso).
 Respond.: 1100



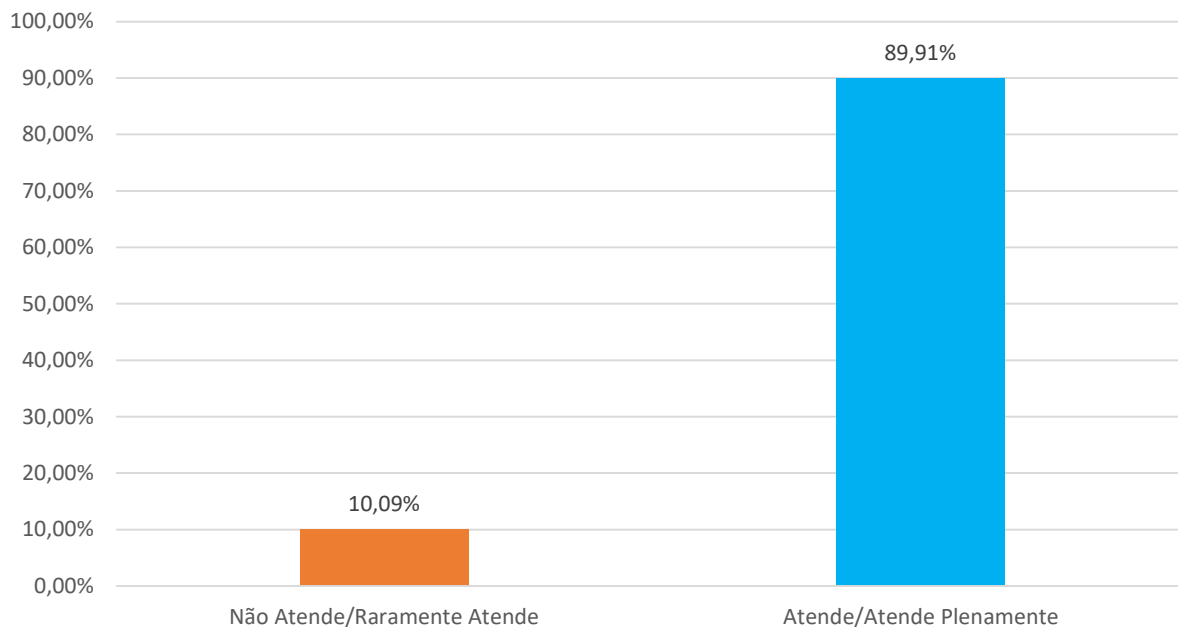
Ano	Não/Raramente	Na maioria das vezes/Sim
2012	38,96%	61,04%
2016	13,25%	86,75%
2019	17,59%	82,41%
2021	13,45%	86,55%

AVALIAÇÃO INSTITUCIONAL - UNICERP 2021/2
 Alunos - Infraestrutura Física - Biblioteca - Dimensão 7
Questão 2: Acervo bibliográfico virtual, Plataforma A e e-books
 Respond.: 1100



Ano	Não/Raramente	Na maioria das vezes/Sim
2012	Não avaliado	
2016	Não avaliado	
2019	23,24%	76,76%
2021	12,55%	87,45%

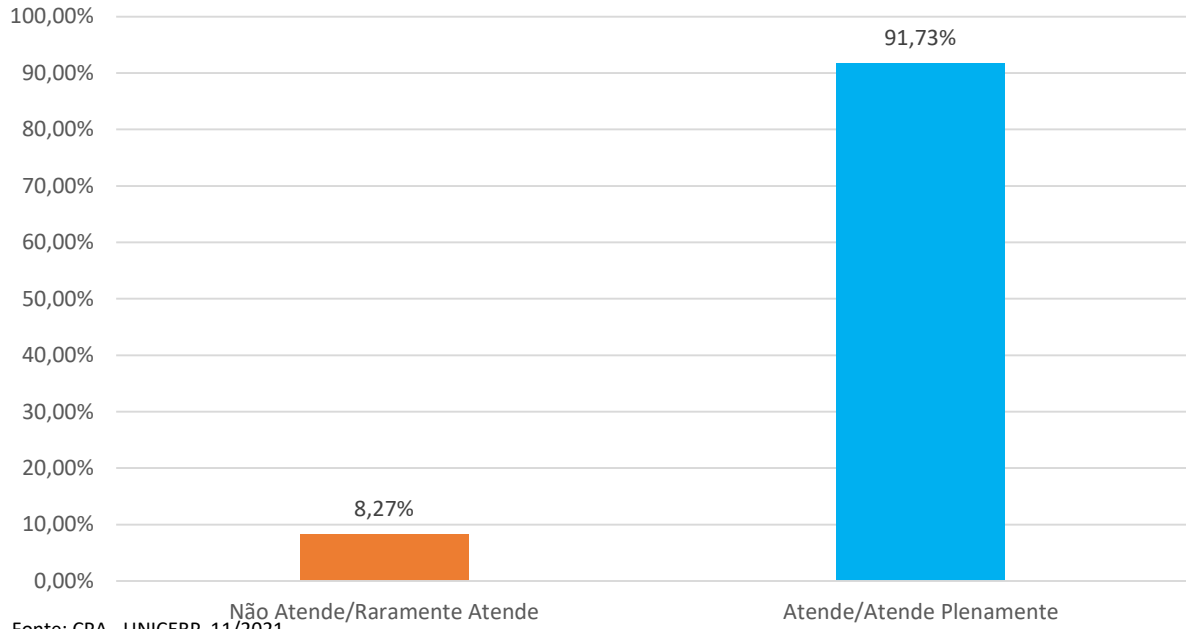
AVALIAÇÃO INSTITUCIONAL - UNICERP 2021/2
 Alunos - Infraestrutura Física - Biblioteca - Dimensão 7
Questão 3: Local para estudos em grupo ou individual
 Respond.: 1100



Fonte: CPA - UNICERP, 11/2021

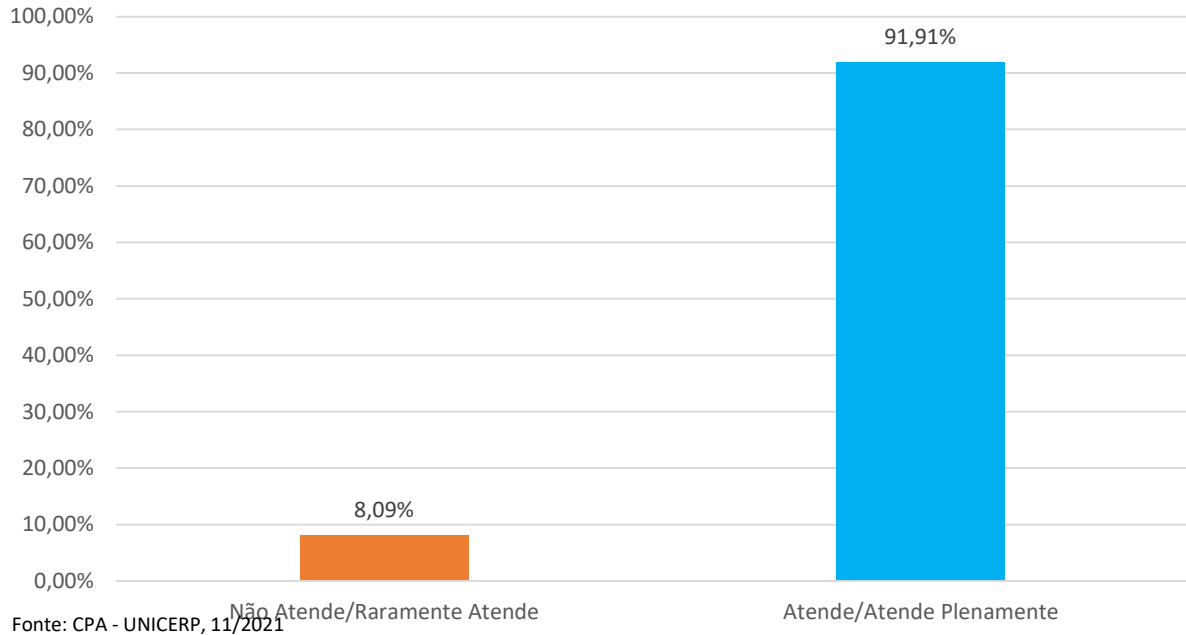
Ano	Não/Raramente	Na maioria das vezes/Sim
2012	19,15%	70,85%
2016	10,67%	89,33%
2019	17,67%	82,33%
2021	10,09%	89,91%

AVALIAÇÃO INSTITUCIONAL - UNICERP 2021/2
 Alunos - Infraestrutura Física - Biblioteca - Dimensão 7
Questão 4: Horário de funcionamento
 Respond.: 1100



Ano	Não/Raramente	Na maioria das vezes/Sim
2012	21,14%	78,86%
2016	6,88%	93,12%
2019	9,75%	90,25%
2021	8,09%	91,91%

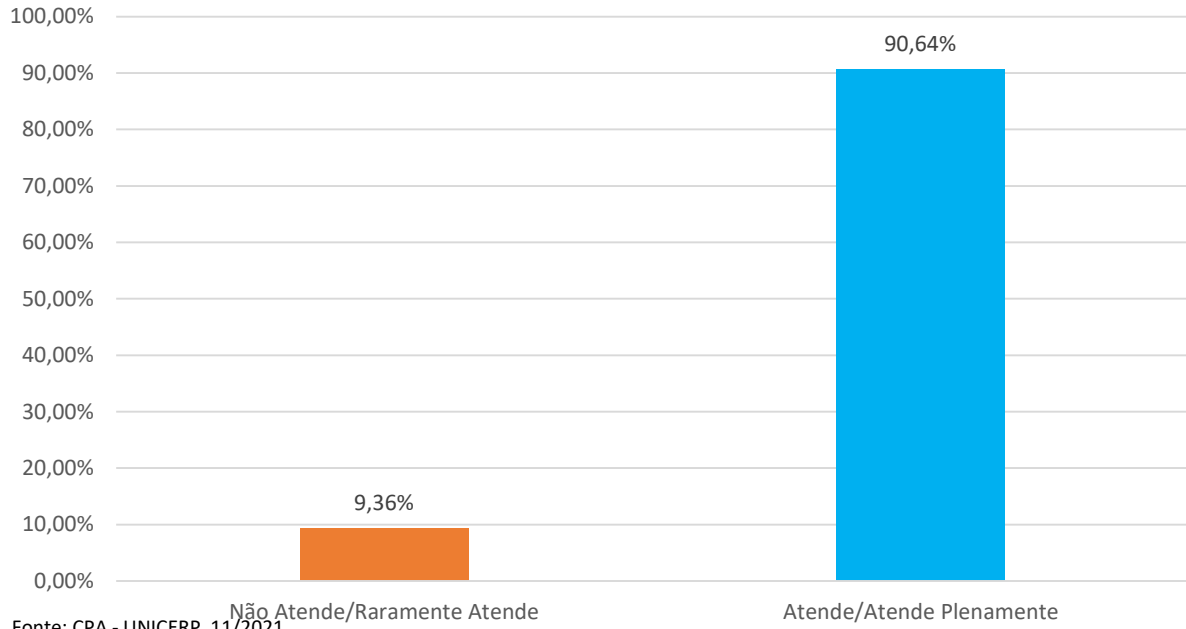
AVALIAÇÃO INSTITUCIONAL - UNICERP 2021/2
 Alunos - Infraestrutura Física - Biblioteca - Dimensão 7
Questão 5: Tempo e eficiência de atendimento no balcão
 Respond.: 1100



Fonte: CPA - UNICERP, 11/2021

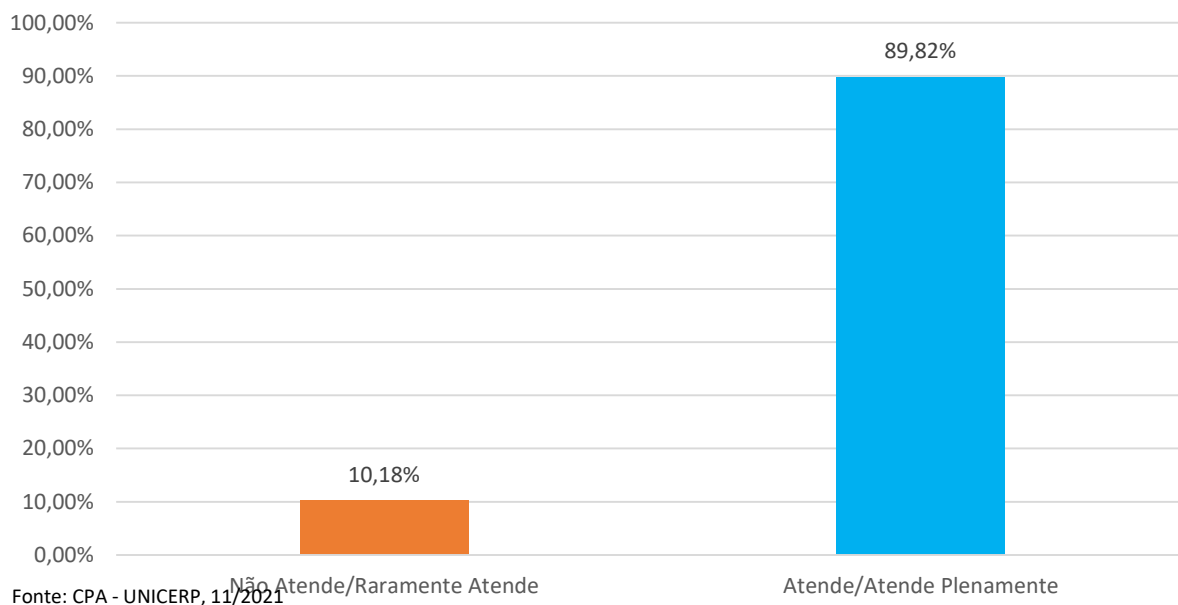
Ano	Não/Raramente	Na maioria das vezes/Sim
2012	28,07%	71,93%
2016	9,18%	9,83%
2019	14,58%	85,42%
2021	8,09%	91,91%

AVALIAÇÃO INSTITUCIONAL - UNICERP 2021/2
 Alunos - Infraestrutura Física - Biblioteca - Dimensão 7
Questão 6: Terminais para consulta ao acervo bibliográfico
 Respond.: 1100



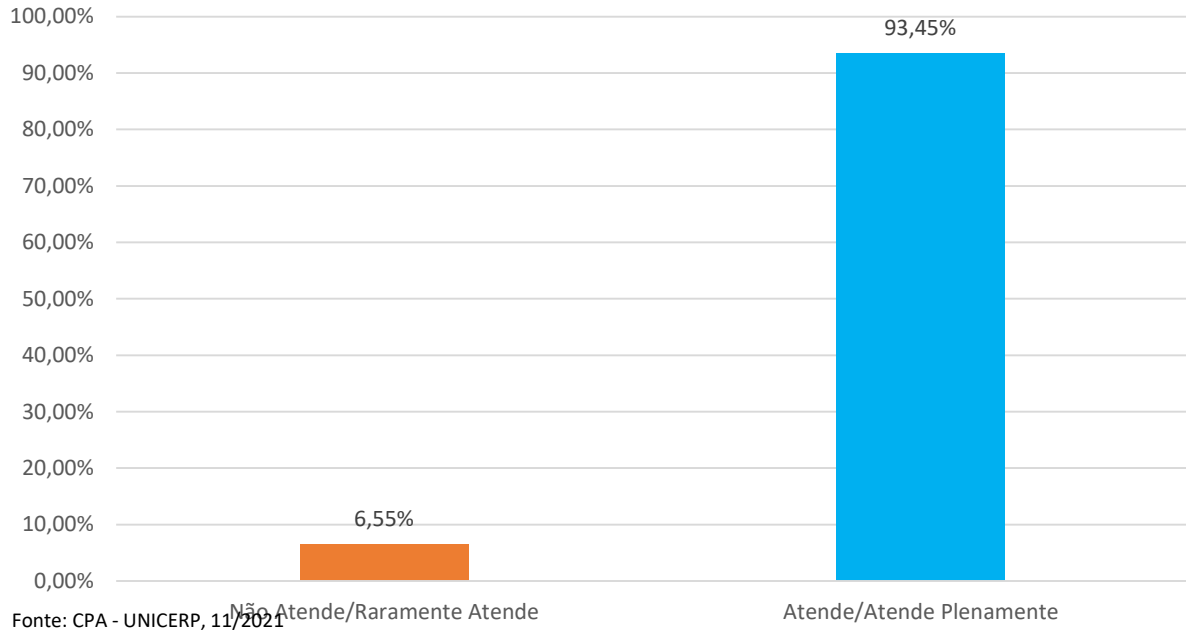
Ano	Não/Raramente	Na maioria das vezes/Sim
2012	36,08%	63,92%
2016	11,40%	88,60%
2019	13,61%	86,39%
2021	9,36%	90,64%

AVALIAÇÃO INSTITUCIONAL - UNICERP 2021/2
 Alunos - Infraestrutura Física - Biblioteca - Dimensão 7
Questão 7: Acesso à internet para pesquisa e digitação de trabalhos acadêmicos
 Respond.: 1100



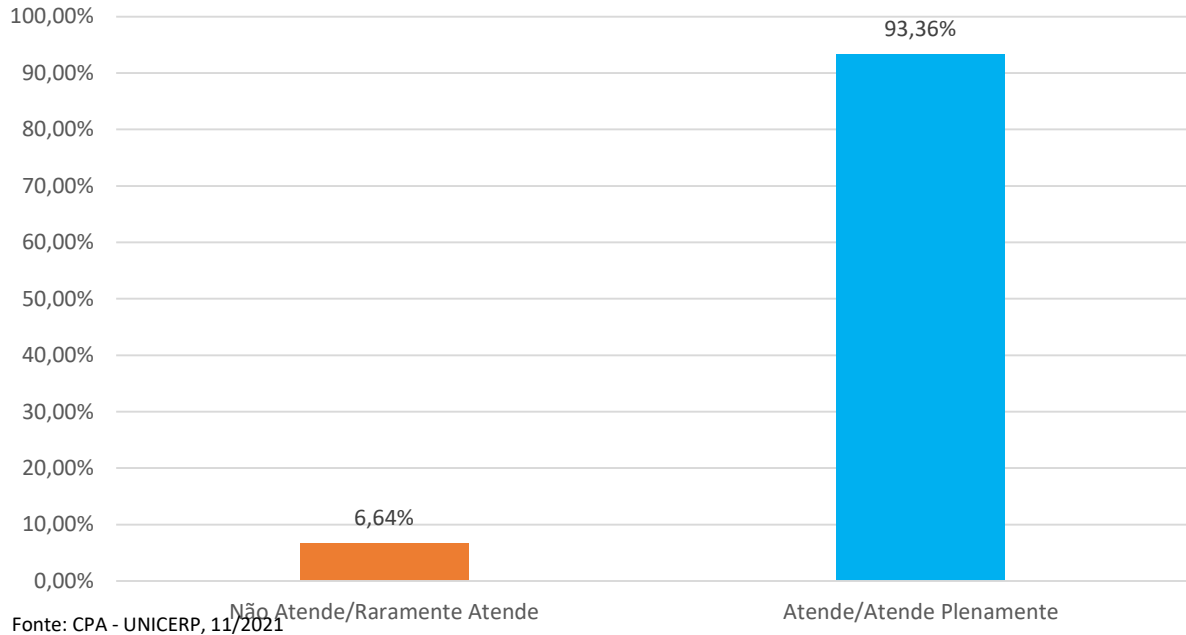
Ano	Não/Raramente	Na maioria das vezes/Sim
2012	54,91%	45,09%
2016	17,64%	82,36%
2019	19,38%	80,62%
2021	10,18%	89,82%

AVALIAÇÃO INSTITUCIONAL - UNICERP 2021/2
Alunos - Infraestrutura Física - Cantina - Dimensão 7
Questão 1: Espaço físico da cantina
Respond.: 1100



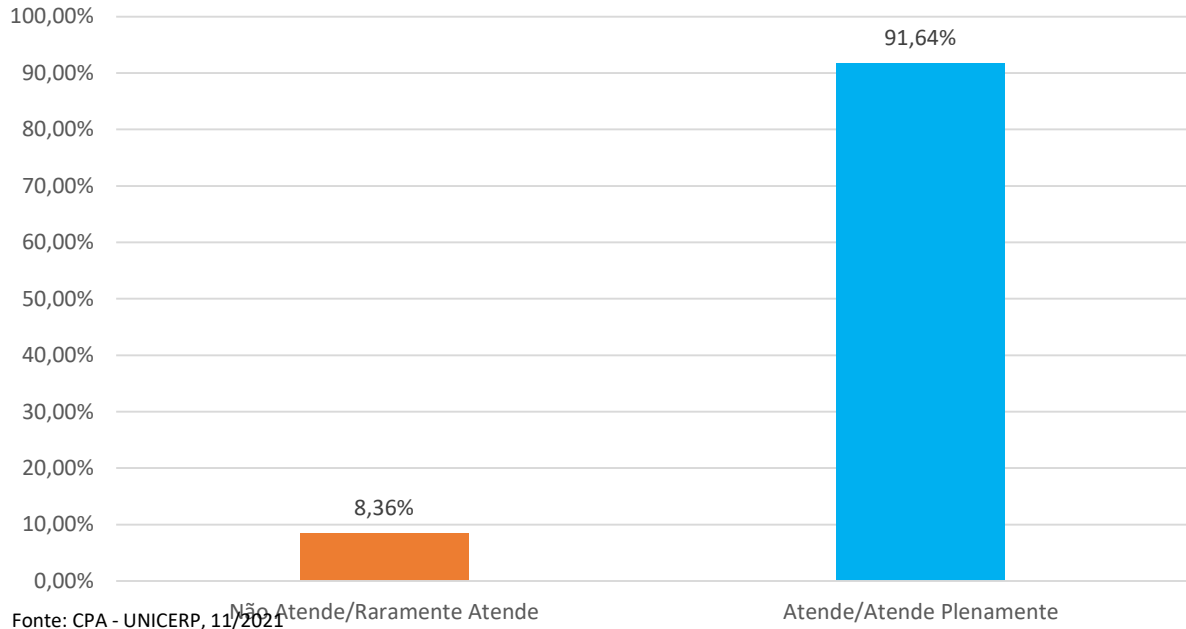
Ano	Não/Raramente	Na maioria das vezes/Sim
2012	Não avaliado	
2016	4,97%	95,03%
2019	8,65%	91,35%
2021	6,55%	93,45%

AVALIAÇÃO INSTITUCIONAL - UNICERP 2021/2
 Alunos - Infraestrutura Física - Cantina - Dimensão 7
Questão 2: Mobiliário da cantina
 Respond.: 1100



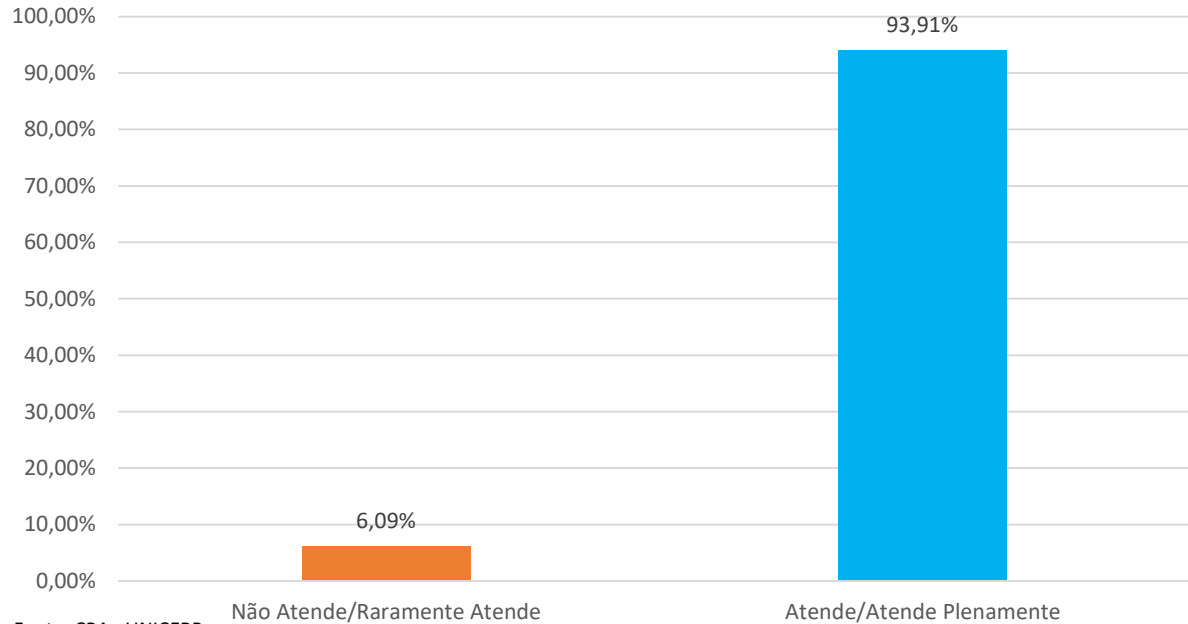
Ano	Não/Raramente	Na maioria das vezes/Sim
2012	Não avaliado	
2016	5,80%	94,20%
2019	8,59%	91,41%
2021	6,64%	93,36%

AVALIAÇÃO INSTITUCIONAL - UNICERP 2021/2
Alunos - Infraestrutura Física - Cantina - Dimensão 7
Questão 3: Qualidade dos lanches e refeições da cantina
Respond.: 1100



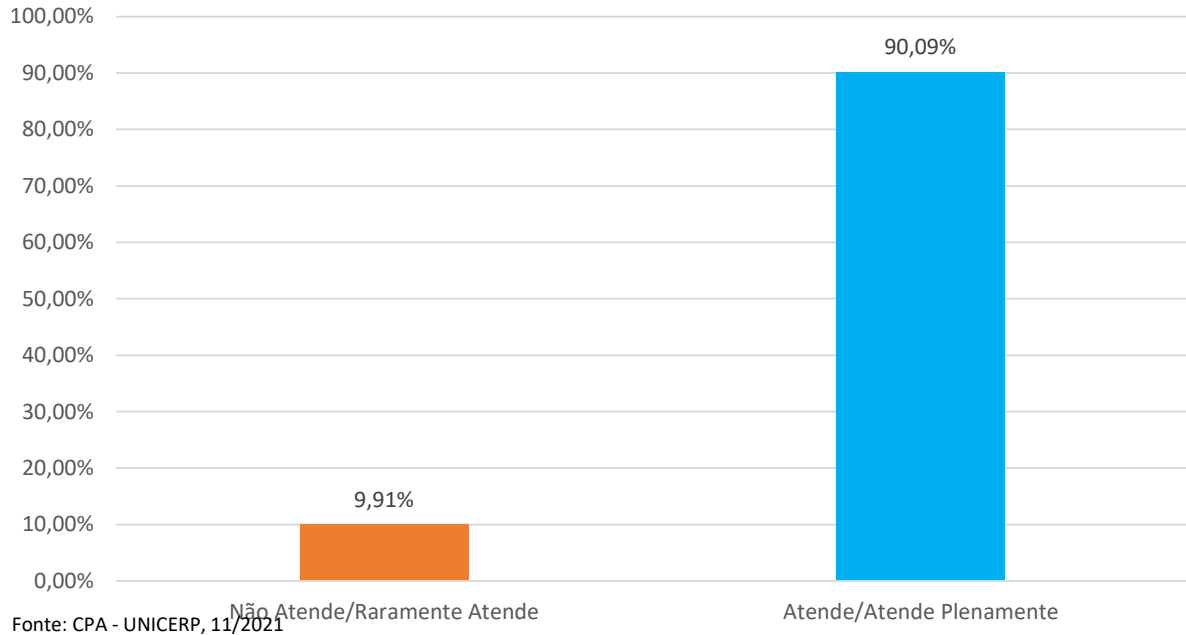
Ano	Não/Raramente	Na maioria das vezes/Sim
2012	52,67%	47,33%
2016	11,06%	85,94%
2019	12,06%	87,94%
2021	8,36%	91,64%

AVALIAÇÃO INSTITUCIONAL - UNICERP 2021/2
Alunos - Infraestrutura Física - Cantina - Dimensão 7
Questão 4: Limpeza da cantina
Respond.: 1100



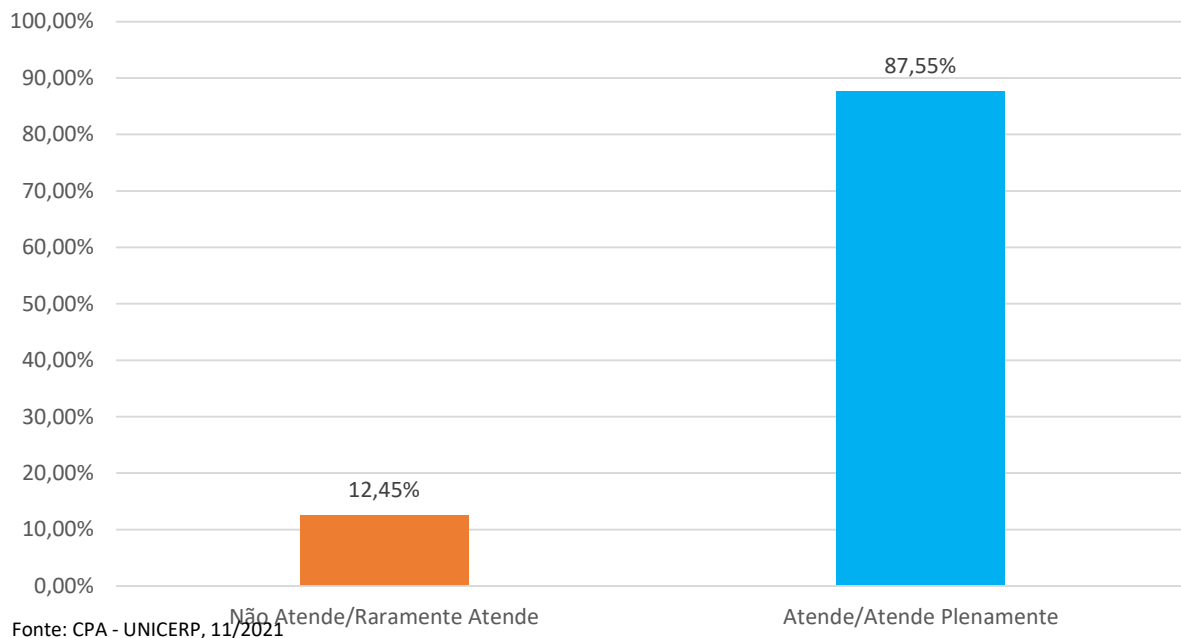
Ano	Não/Raramente	Na maioria das vezes/Sim
2012	52,67%	47,33%
2016	4,49%	95,51%
2019	4,67%	95,33%
2021	6,09%	93,91%

AVALIAÇÃO INSTITUCIONAL - UNICERP 2021/2
 Alunos - Infraestrutura Física - Laboratório de Informática - Dimensão 7
Questão 1: Ambiente dos laboratórios (espaços físico)
 Respond.: 1100



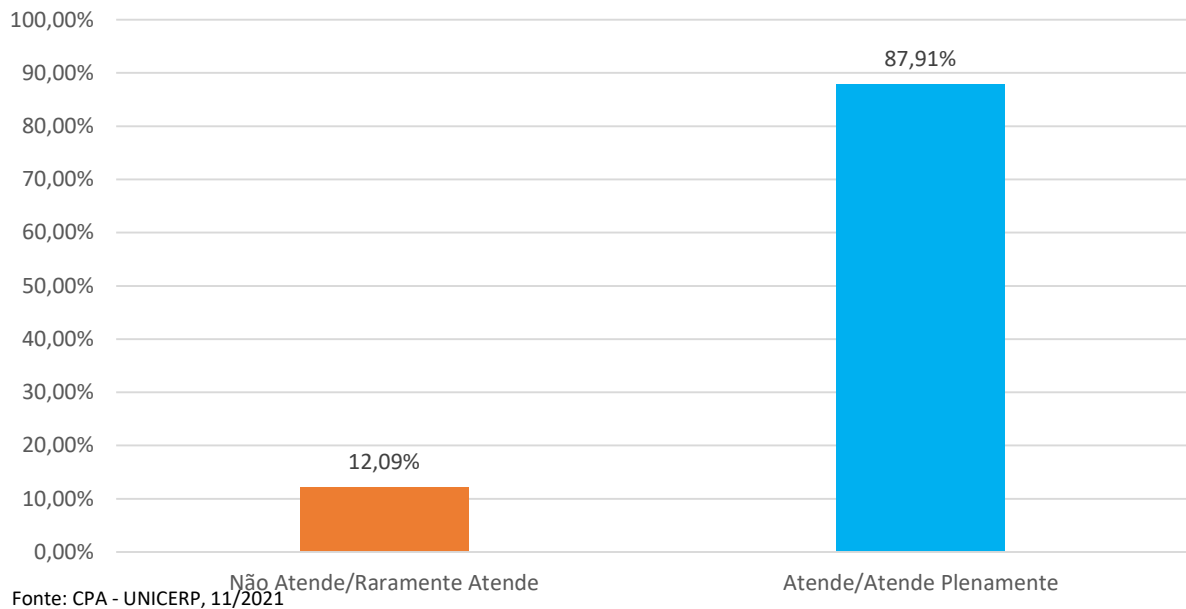
Ano	Não/Raramente	Na maioria das vezes/Sim
2012	45,96%	54,04%
2016	17,11%	82,89%
2019	14,50%	85,46%
2021	9,91%	90,09%

AVALIAÇÃO INSTITUCIONAL - UNICERP 2021/2
Alunos - Infraestrutura Física - Laboratório de Informática - Dimensão 7
Questão 2: Quantidade e condições dos equipamentos de informática
Respond.: 1100



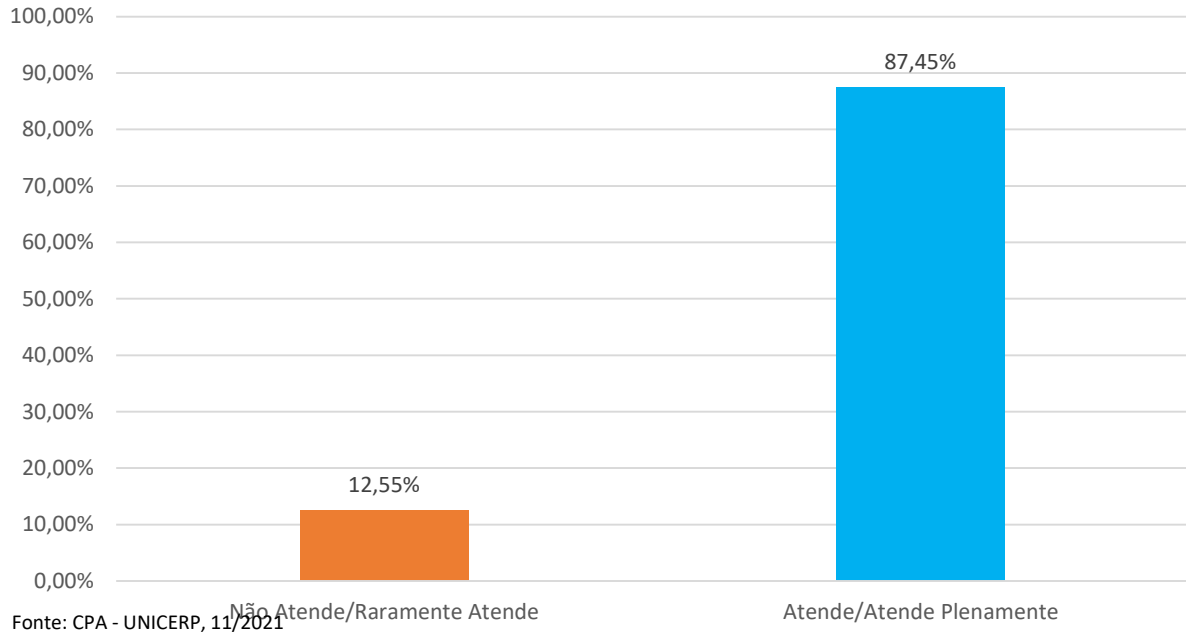
Ano	Não/Raramente	Na maioria das vezes/Sim
2012	54,91%	45,09%
2016	23,10%	76,90%
2019	18,97%	81,03%
2021	12,45%	87,55%

AVALIAÇÃO INSTITUCIONAL - UNICERP 2021/2
Alunos - Infraestrutura Física - Laboratório de Informática - Dimensão 7
Questão 3: Disponibilidade de softwares necessários para a realização
das aulas
Respond.: 1100



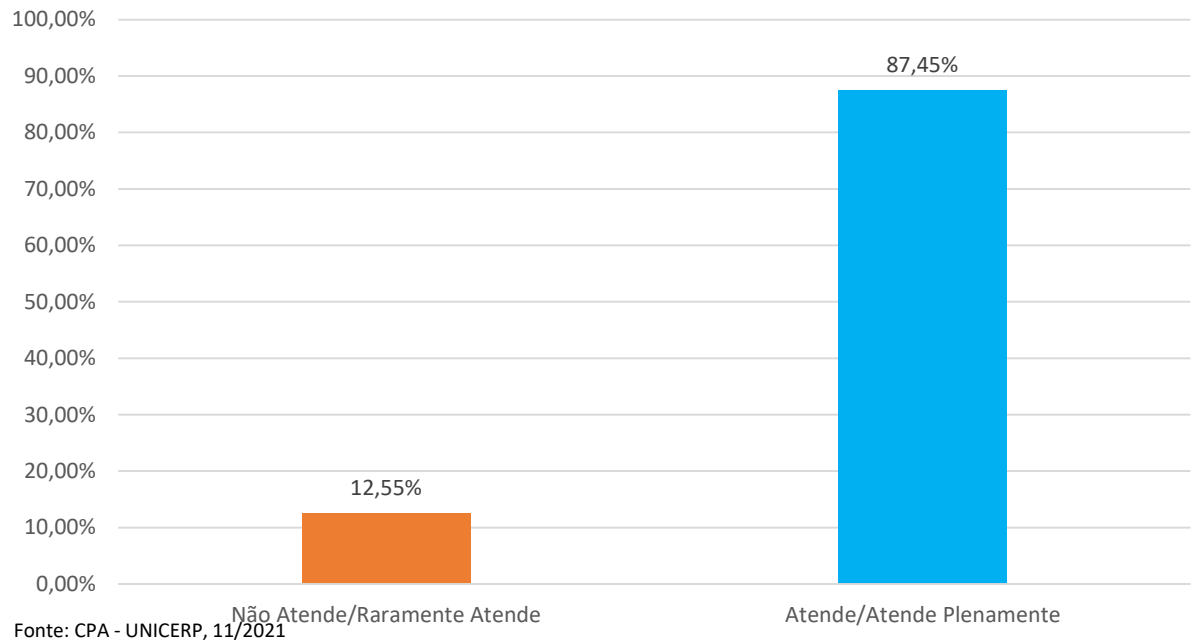
Ano	Não/Raramente	Na maioria das vezes/Sim
2012	52,31%	47,69%
2016	21,49%	78,51%
2019	17,30%	82,70%
2021	12,09%	87,91%

AVALIAÇÃO INSTITUCIONAL - UNICERP 2021/2
 Alunos - Infraestrutura Física - Laboratório Específico do Curso - Dimensão 7
Questão 1: Ambiente dos laboratórios (espaço físico)
 Respond.: 1100



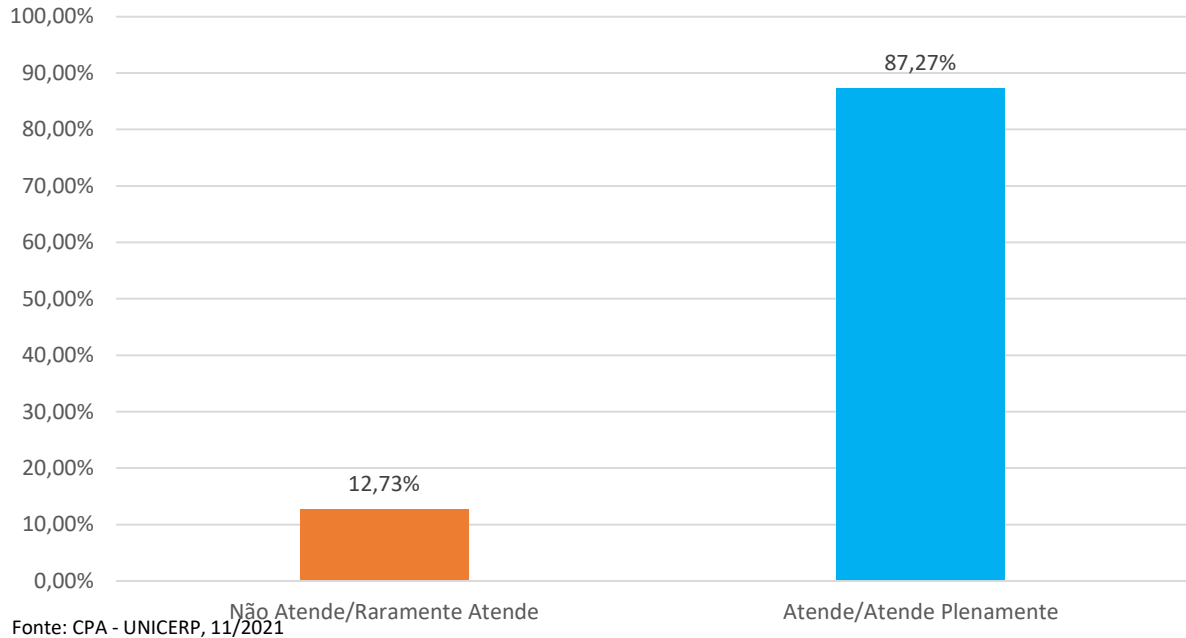
Ano	Não/Raramente	Na maioria das vezes/Sim
2012	48,85%	51,15%
2016	22,12%	77,88%
2019	16,24%	83,73%
2021	12,55%	87,45%

AVALIAÇÃO INSTITUCIONAL - UNICERP 2021/2
Alunos - Infraestrutura Física - Laboratório Específico do Curso - Dimensão 7
Questão 2: Disponibilidade de materiais necessários para as aulas
Respond.: 1100



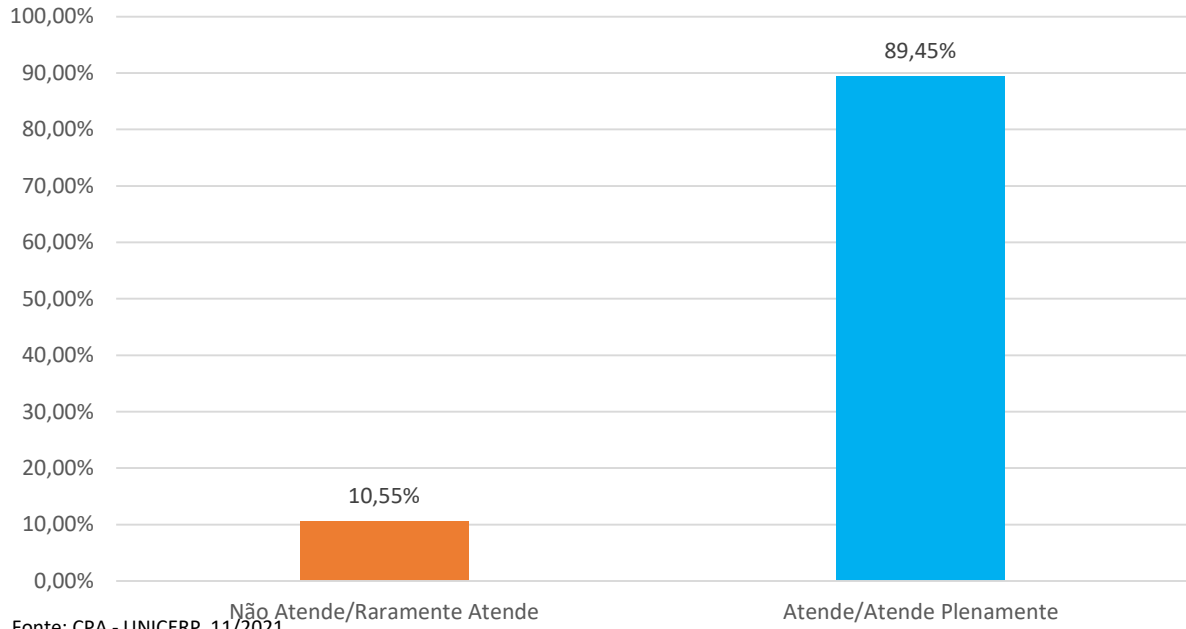
Ano	Não/Raramente	Na maioria das vezes/Sim
2012	53,25%	46,75%
2016	24,22%	75,78%
2019	21,05%	78,95%
2021	12,55%	87,45%

AValiação INSTITUCIONAL - UNICERP 2021/2
 Alunos - Infraestrutura Física - Laboratório Específico do Curso - Dimensão 7
Questão 3: Disponibilidade de equipamentos necessários para as aulas
 Respond.: 1100



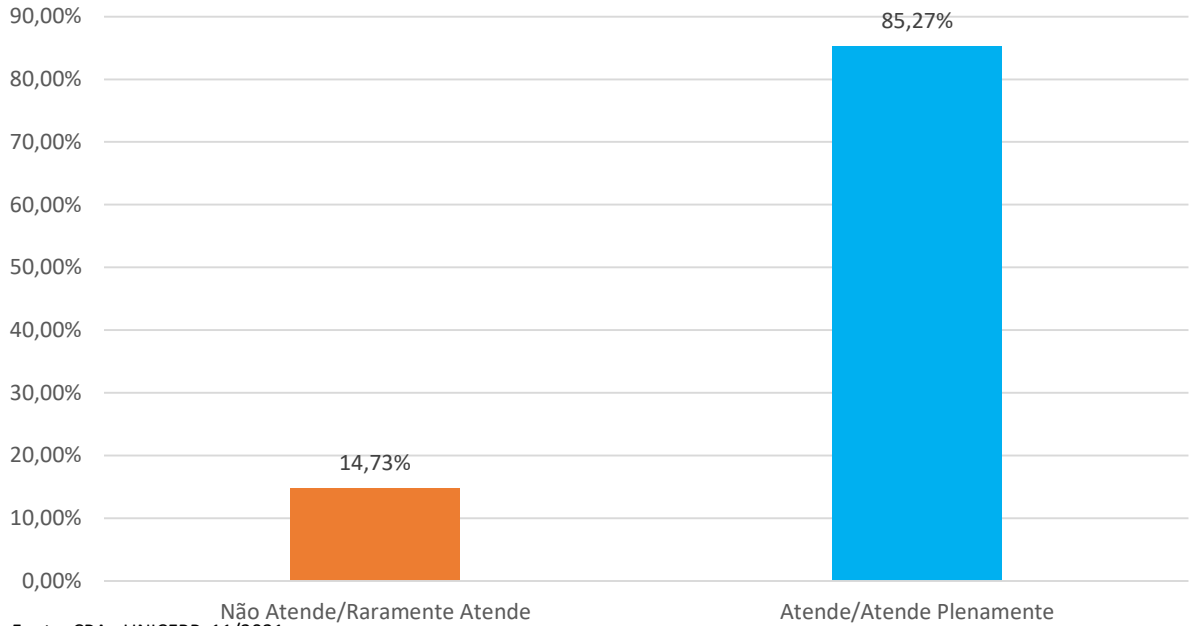
Ano	Não/Raramente	Na maioria das vezes/Sim
2012	Não avaliado	
2016	Não avaliado	
2019	20,74%	79,26%
2021	12,73%	87,27%

AVALIAÇÃO INSTITUCIONAL - UNICERP 2021/2
 Alunos - Infraestrutura Física - Outras estruturas - Dimensão 7
Questão 1: Espaço físico e mobiliário das salas de aulas
 Respond.: 1100



Ano	Não/Raramente	Na maioria das vezes/Sim
2012	39,18%	60,82%
2016	7,69%	92,31%
2019	10,67%	89,33%
2021	10,55%	89,45%

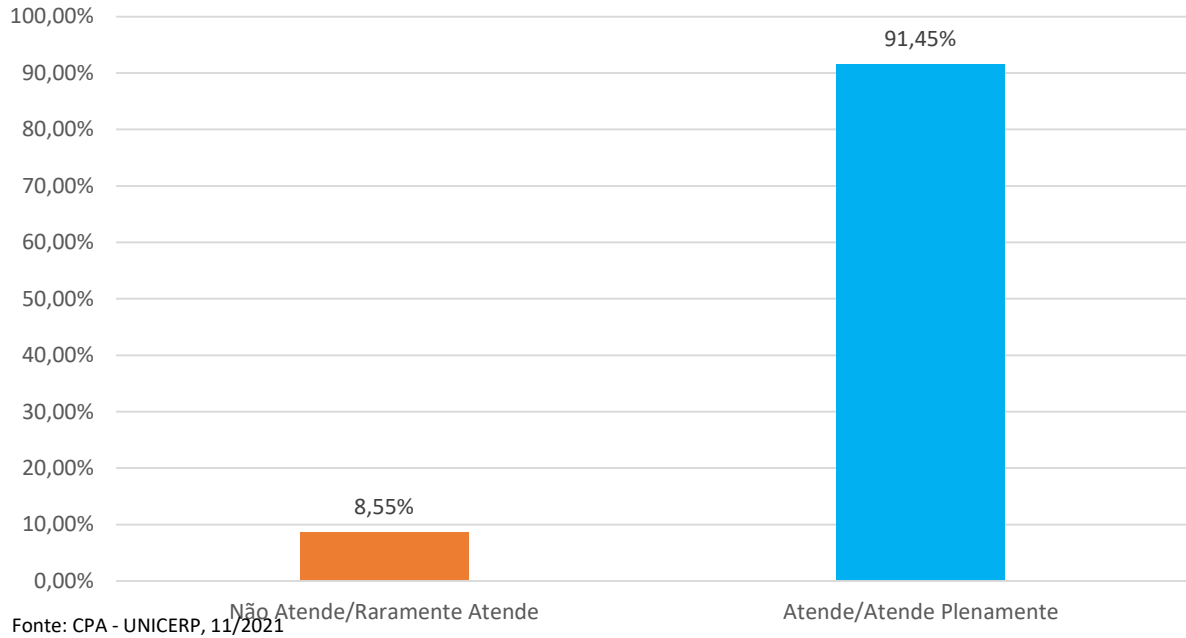
AVALIAÇÃO INSTITUCIONAL - UNICERP 2021/2
 Alunos - Infraestrutura Física - Outras estruturas - Dimensão 7
Questão 2: Disponibilidade de recursos audiovisuais nas salas de aulas
 Respond.: 1100



Fonte: CPA - UNICERP, 11/2021

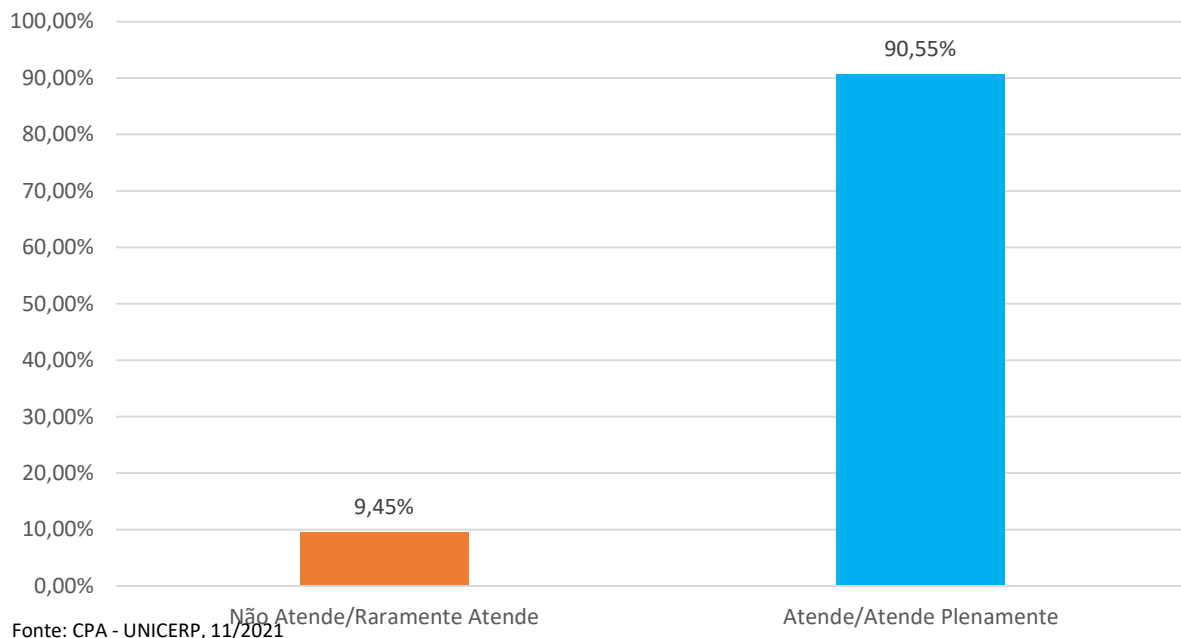
Ano	Não/Raramente	Na maioria das vezes/Sim
2012	48,05%	51,95%
2016	13,69%	86,31%
2019	21,45%	78,55%
2021	14,73%	85,27%

AValiação INSTITUCIONAL - UNICERP 2021/2
 Alunos - Infraestrutura Física - Outras estruturas - Dimensão 7
Questão 3: Instalações sanitárias
 Respond.: 1100



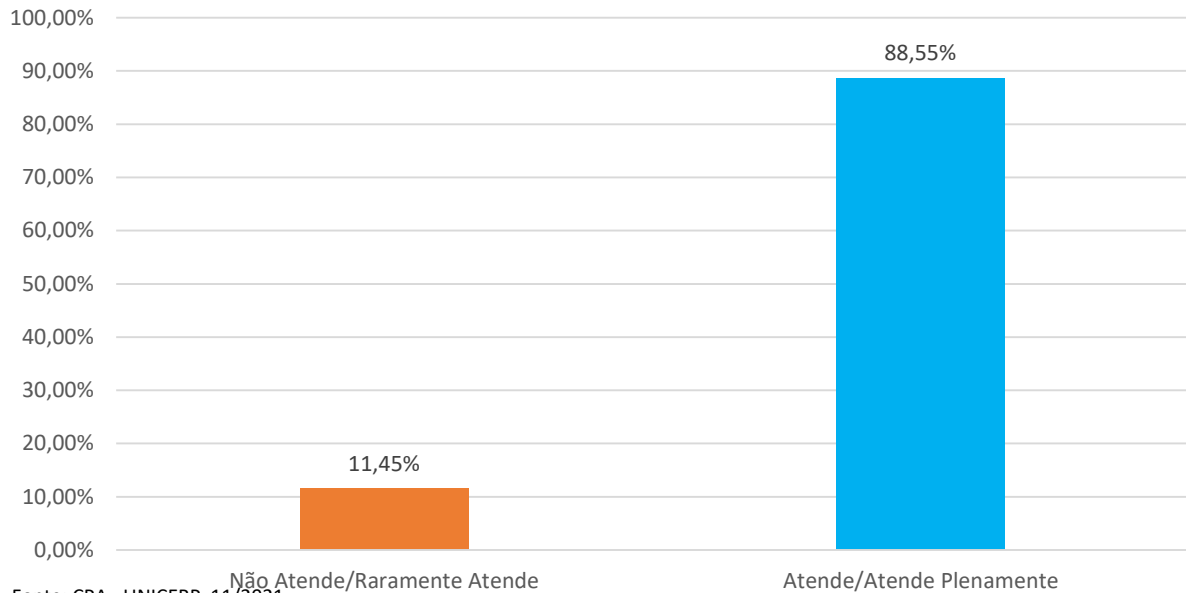
Ano	Não/Raramente	Na maioria das vezes/Sim
2012	32,40%	67,60%
2016	10,92%	89,08%
2019	8,83%	91,17%
2021	8,55%	91,45%

AValiação Institucional - UNICERP 2021/2
 Alunos - Infraestrutura Física - Outras estruturas - Dimensão 7
Questão 4: Estacionamento
 Respond.: 1100



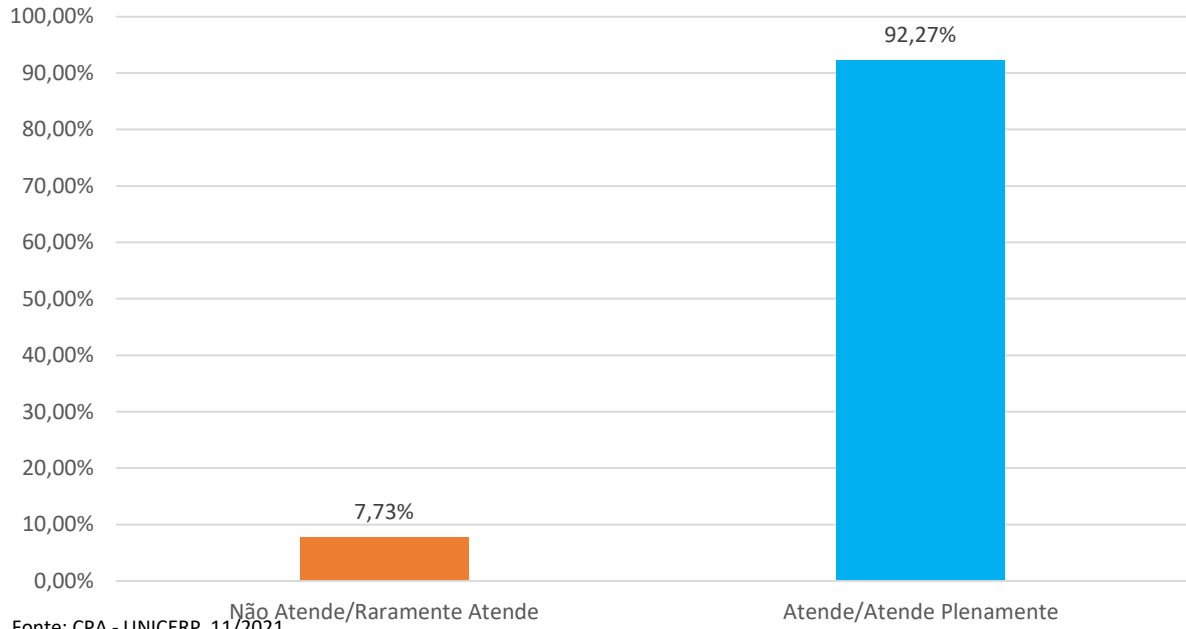
Ano	Não/Raramente	Na maioria das vezes/Sim
2012	47,91%	52,09%
2016	12,04%	87,96%
2019	9,97%	90,03%
2021	9,45%	90,55%

AVALIAÇÃO INSTITUCIONAL - UNICERP 2021/2
 Alunos - Infraestrutura Física - Outras estruturas - Dimensão 7
Questão 5: Espaço de convivência (cultura, lazer e relacionamento social)
 Respond.: 1100



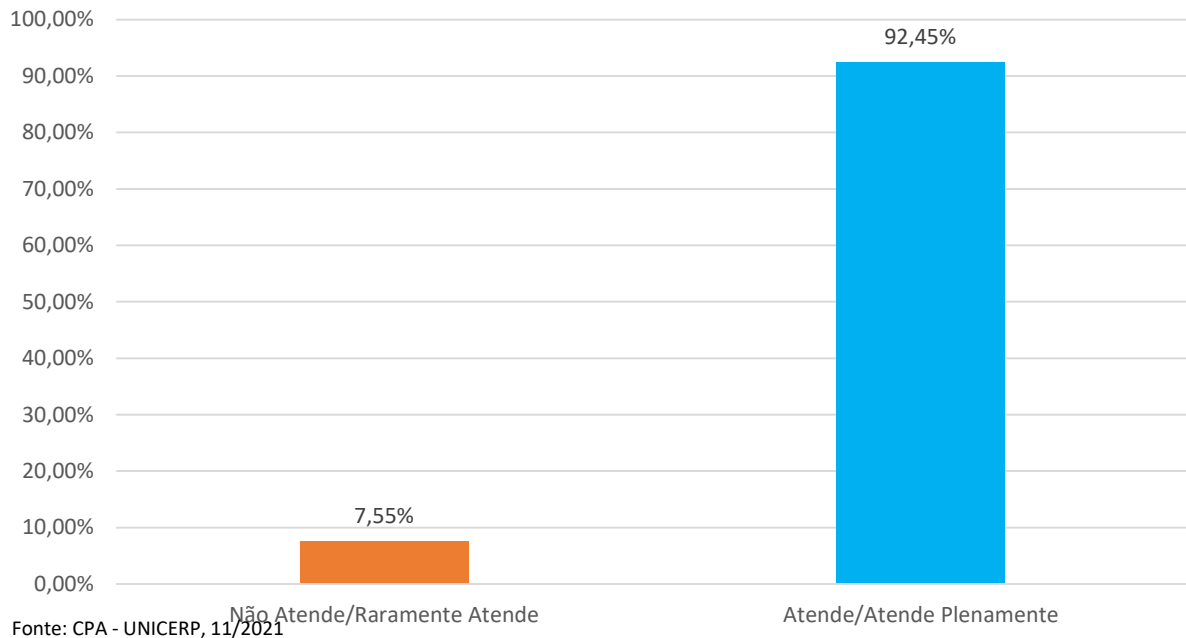
Ano	Não/Raramente	Na maioria das vezes/Sim
2012	40,91%	59,09%
2016	14,03%	85,97%
2019	18,75%	81,25%
2021	11,45%	88,55%

AVALIAÇÃO INSTITUCIONAL - UNICERP 2021/2
 Alunos - Infraestrutura Física - Outras estruturas - Dimensão 7
Questão 6: Segurança no campus universitário
 Respond.: 1100



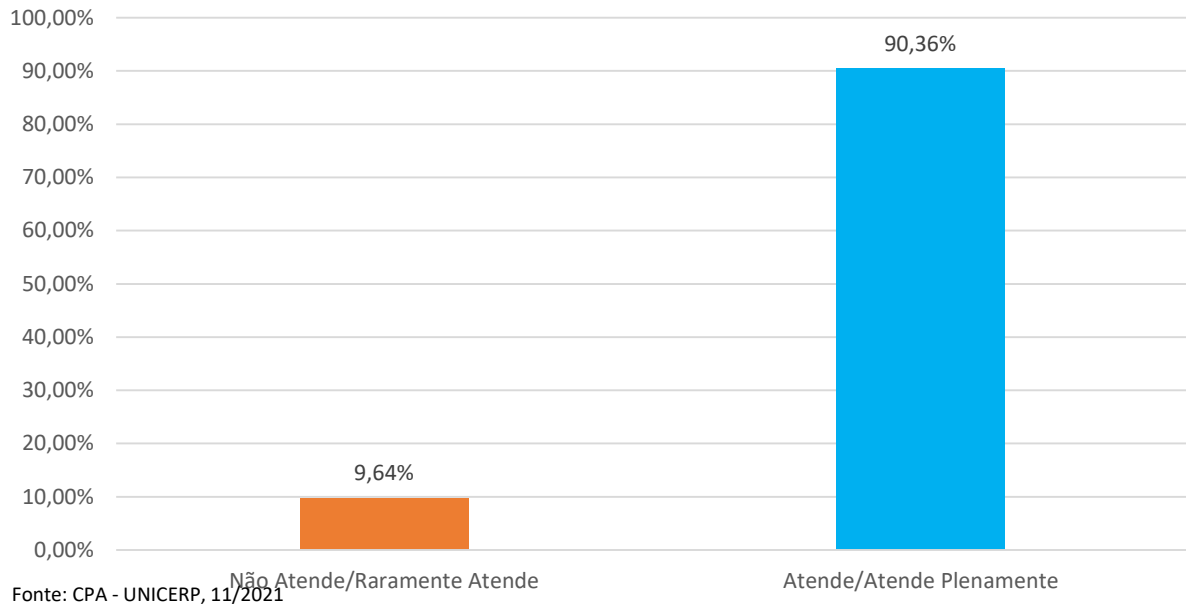
Ano	Não/Raramente	Na maioria das vezes/Sim
2012	44,59%	55,41%
2016	8,24%	91,76%
2019	6,29%	93,71%
2021	7,73%	92,27%

AValiação Institucional - UNICERP 2021/2
 Alunos - Infraestrutura Física - Outras estruturas - Dimensão 7
Questão 7: Manutenção e limpeza geral do campus universitário
 Respond.: 1100



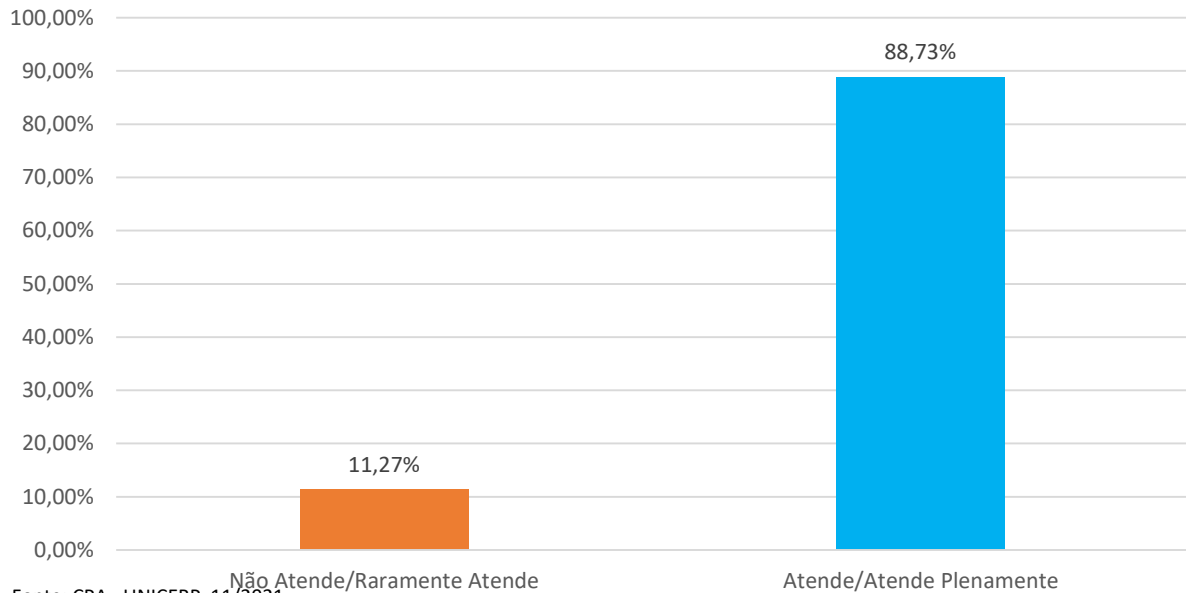
Ano	Não/Raramente	Na maioria das vezes/Sim
2012	23,95%	76,05%
2016	4,48%	95,52%
2019	5,77%	94,23%
2021	7,55%	92,45%

AVALIAÇÃO INSTITUCIONAL - UNICERP 2021/2
 Alunos - Infraestrutura Física - Outras estruturas - Dimensão 7
Questão 8: Acessibilidade no campus universitário (portadores de
deficiências)
Respond.: 1100



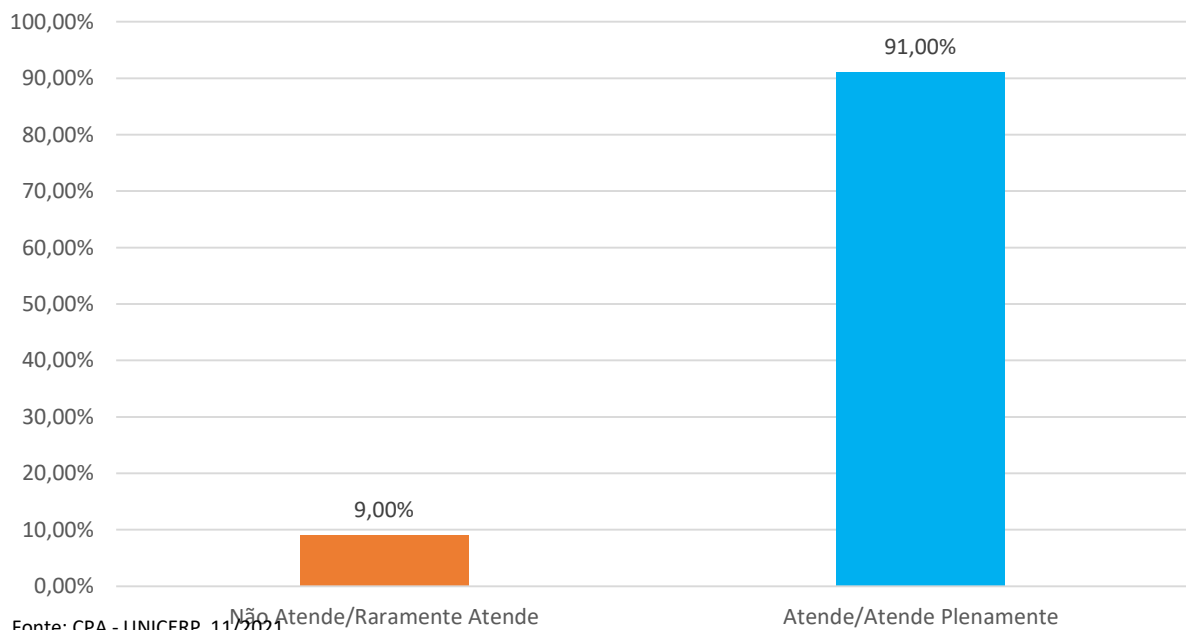
Ano	Não/Raramente	Na maioria das vezes/Sim
2012	Não avaliado	
2016	9,89%	90,11%
2019	11,99%	88,01%
2021	9,64%	90,36%

AValiação Institucional - UNICERP 2021/2
 Alunos - Infraestrutura Física - Outras estruturas - Dimensão 7
Questão 9: Serviços de TI (Tecnologia da Informação) do campus, acesso à internet, suporte ao aluno
 Respond.: 1100



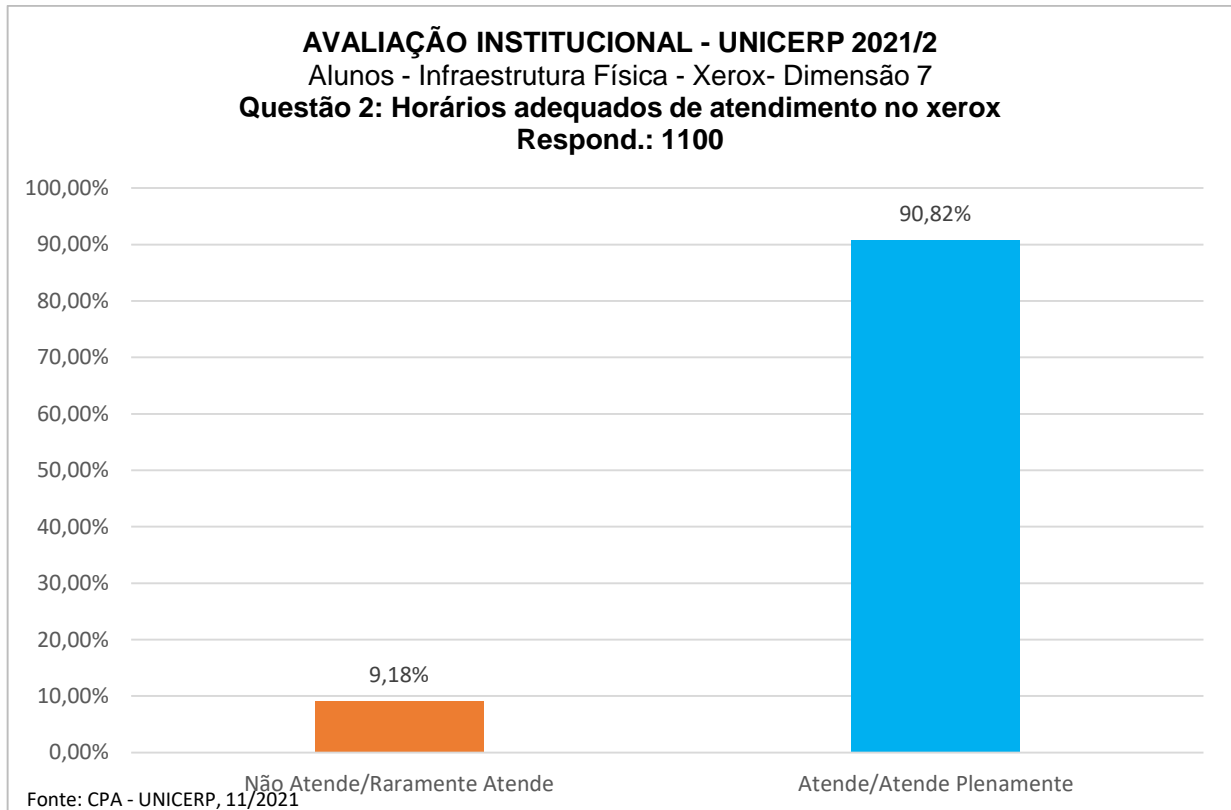
Fonte: CPA - UNICERP, 11/2021

AValiação Institucional - UNICERP 2021/2
 Alunos - Infraestrutura Física - Xerox- Dimensão 7
Questão 1: Atendimento e eficiência dos serviços de xerox
 Respond.: 1100



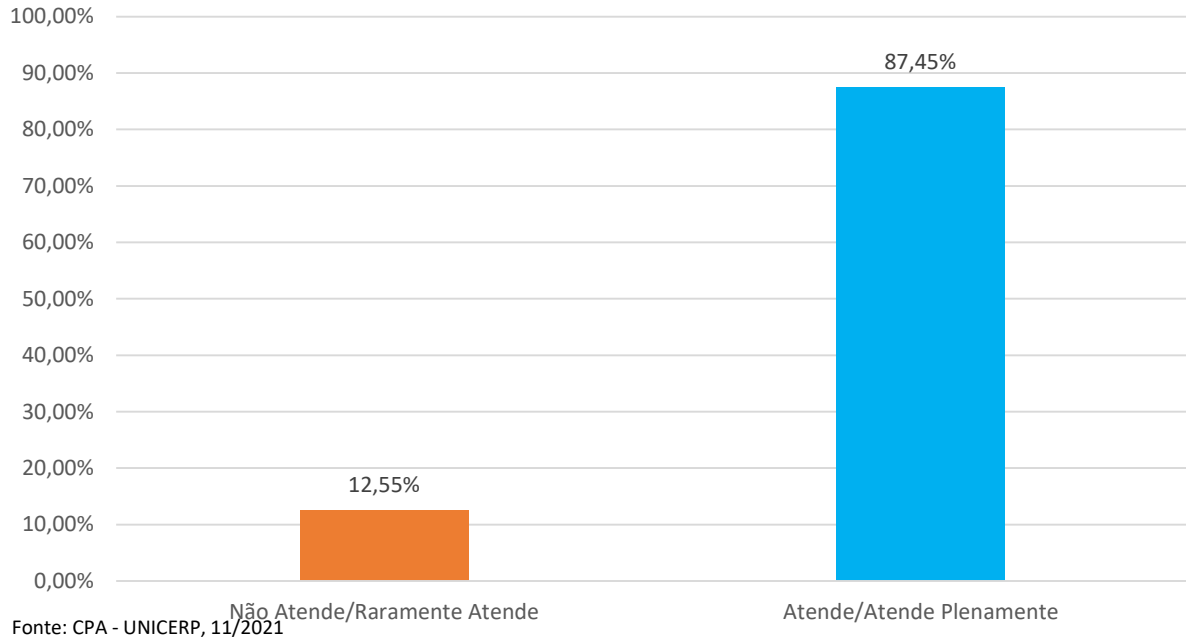
Fonte: CPA - UNICERP, 11/2021

Ano	Não/Raramente	Na maioria das vezes/Sim
2012	22,37%	77,63%
2016	7,94%	92,06%
2019	11,36%	88,64%
2021	9,00%	91,00%



Ano	Não/Raramente	Na maioria das vezes/Sim
2012	21,00%	79,00%
2016	6,58%	93,42%
2019	8,00%	92,00%
2021	9,18%	90,82%

AVALIAÇÃO INSTITUCIONAL - UNICERP 2021/2
Alunos - Infraestrutura Física - Xerox- Dimensão 7
Questão 3: Espaço físico do xerox
Respond.: 1100

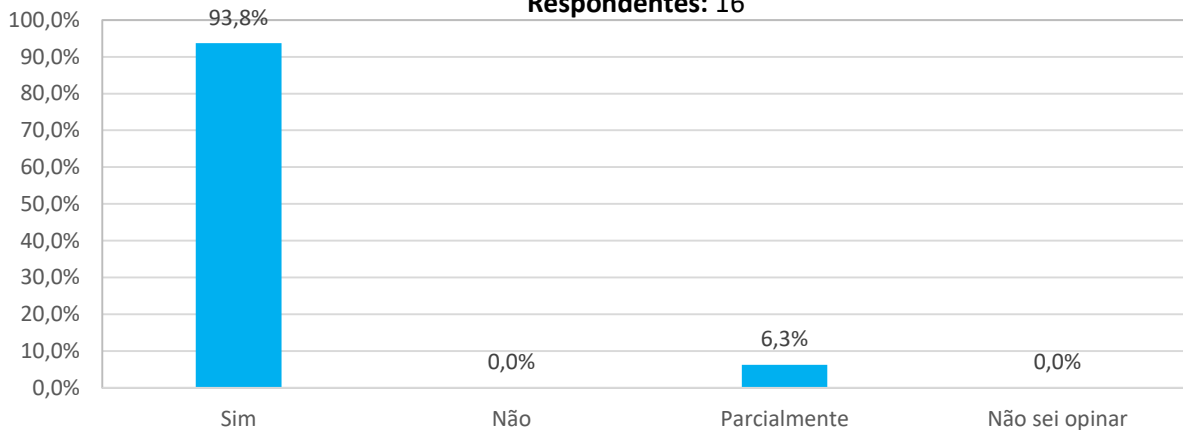


Ano	Sim	Não
2012	68,61%	31,39%
2016	79,49%	20,51%
2019	76,00%	24,00%
2021	12,55%	87,45%

FUNCIONÁRIOS TÉCNICO ADMINISTRATIVO

AVALIAÇÃO INSTITUCIONAL - UNICERP 2021/2
Funcionários Técnico/Administrativos - Infraestrutura Física - Dimensão 7
Questão 1: A instituição tem uma infraestrutura adequada para o desenvolvimento do seu trabalho?

Respondentes: 16

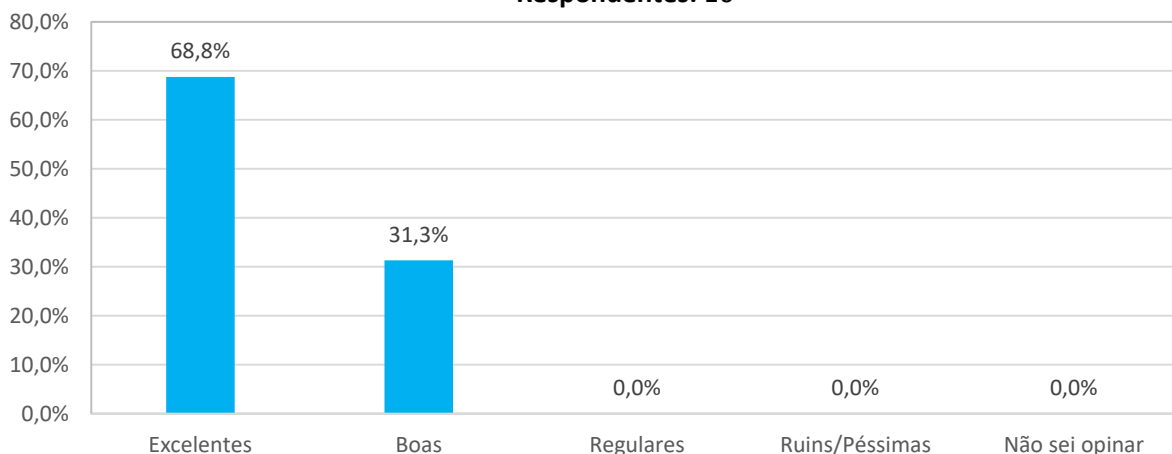


Fonte: CPA - UNICERP, 08/2021

Ano	Sim	Não	Parcialmente	Não sei opinar
2021	93,80%	0,00%	6,30%	0,00%

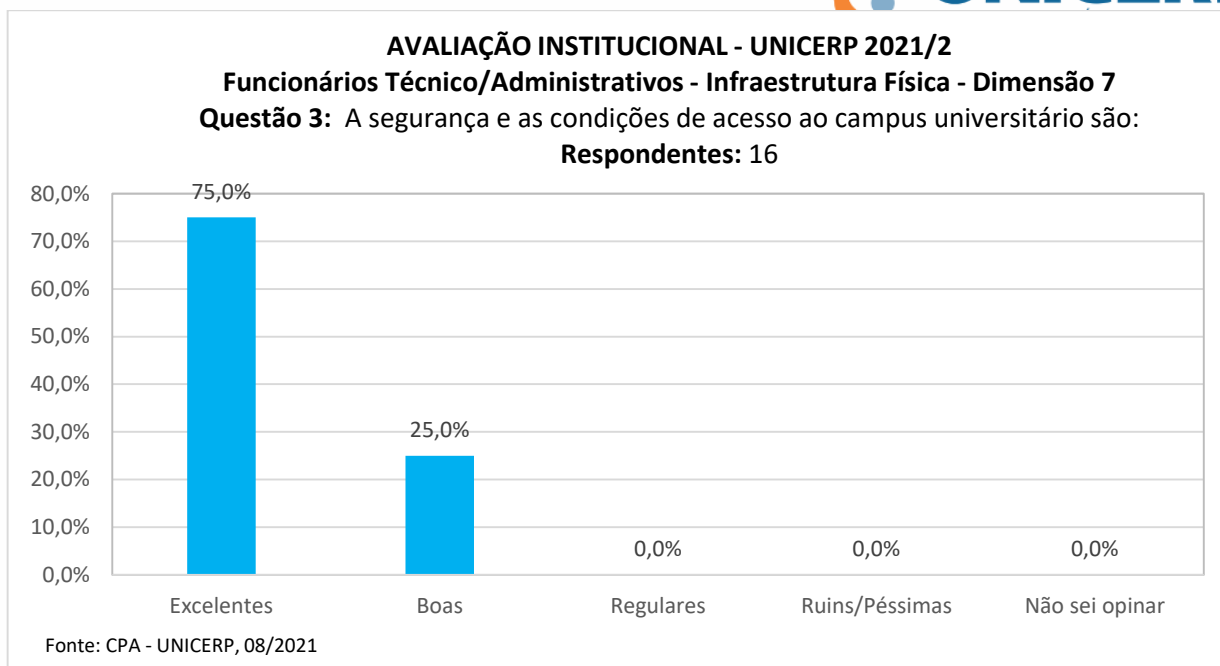
AVALIAÇÃO INSTITUCIONAL - UNICERP 2021/2
Funcionários Técnico/Administrativos - Infraestrutura Física - Dimensão 7
Questão 2: As áreas de convivência e praça de alimentação são:

Respondentes: 16



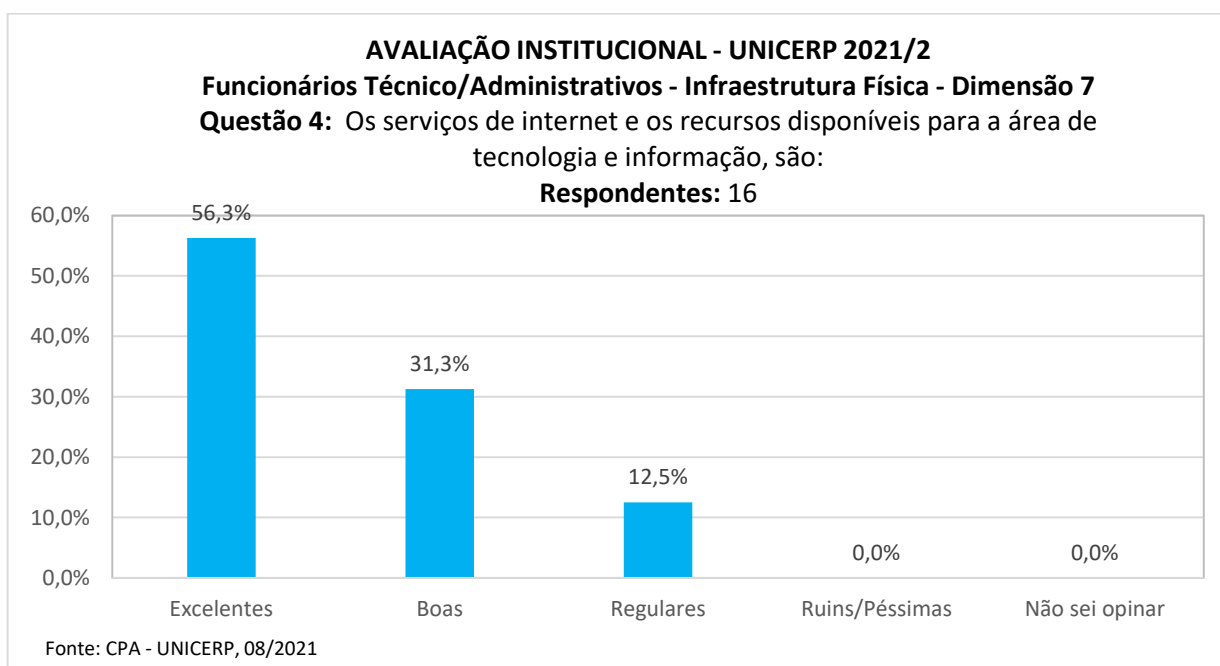
Fonte: CPA - UNICERP, 08/2021

Ano	Excelente	Boa	Regular	Ruim/Péssimo	Não sei opinar
2021	68,80%	31,30%	0,00%	0,00%	0,00%



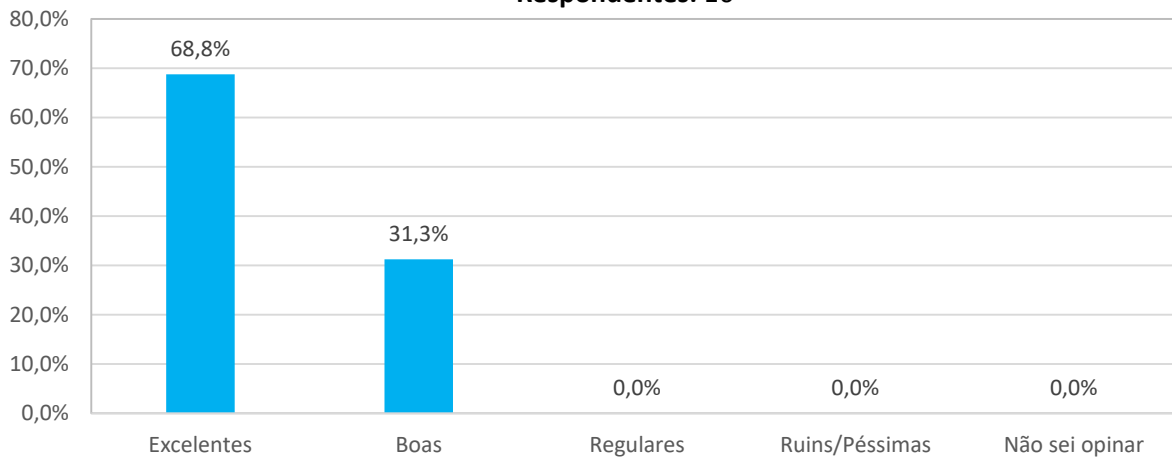
Ano	Não/Raramente	Na maioria das vezes/Sim
2020	5,26%	94,74%

Ano	Excelente	Boa	Regular	Ruim/Péssimo	Não sei opinar
2021	75,00%	25,00%	0,00%	0,00%	0,00%



Ano	Excelente	Boa	Regular	Ruim/Péssimo	Não sei opinar
2021	56,30%	31,30%	12,50%	0,00%	0,00%

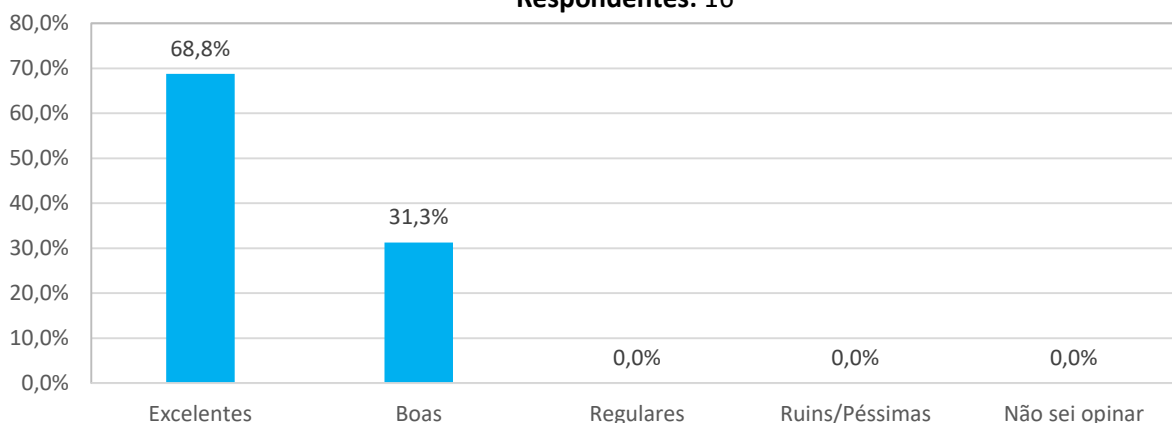
AVALIAÇÃO INSTITUCIONAL - UNICERP 2021/2
Funcionários Técnico/Administrativos - Infraestrutura Física - Dimensão 7
Questão 5: As salas de aula, laboratórios e auditórios são:
Respondentes: 16



Fonte: CPA - UNICERP, 08/2021

Ano	Excelente	Boa	Regular	Ruim/Péssimo	Não sei opinar
2021	68,80%	31,30%	0,00%	0,00%	0,00%

AVALIAÇÃO INSTITUCIONAL - UNICERP 2021/2
Funcionários Técnico/Administrativos - Infraestrutura Física - Dimensão 7
Questão 6: Os equipamentos e materiais utilizados na execução de suas atividades são suficientes para todos os funcionários?
Respondentes: 16



Fonte: CPA - UNICERP, 08/2021

Ano	Não/Raramente	Na maioria das vezes/Sim
2020	2,63%	97,37%

Ano	Excelente	Boa	Regular	Ruim/Péssimo	Não sei opinar
2021	68,80%	31,30%	0,00%	0,00%	0,00%

4.6 AVALIAÇÕES COMPLEMENTARES/EXTRAS

Pesquisa e divulgação efetuada na rede social Instagram

Avaliações e publicações realizadas pelo setor de Comunicação do Unicerp tem em vista utilizar este recurso como mais um meio de pesquisa para a CPA.





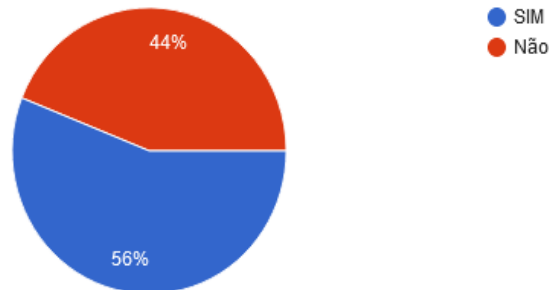


Pesquisa do Comitê de Enfrentamento da COVID-19

O Comitê de Enfrentamento da COVID-19, no âmbito do UNICERP, foi renomeado pela Portaria 004/2021 e realizou a seguinte pesquisa envolvendo 764 respondentes sobre o retorno das aulas presenciais. De todo o público, 44% das pessoas responderam que não deve retornar as aulas presenciais e permanecer no ensino remoto, contra 56%, que deve retornar ao ensino presencial. É válido salientar que o ensino presencial é dotado de várias medidas de controle contra a COVID-19.

VOCÊ RETORNARÁ AS AULAS PRESENCIAIS CURRICULARES OBRIGATÓRIAS CONFORME O COMUNICADO DO UNICERP?

764 respostas

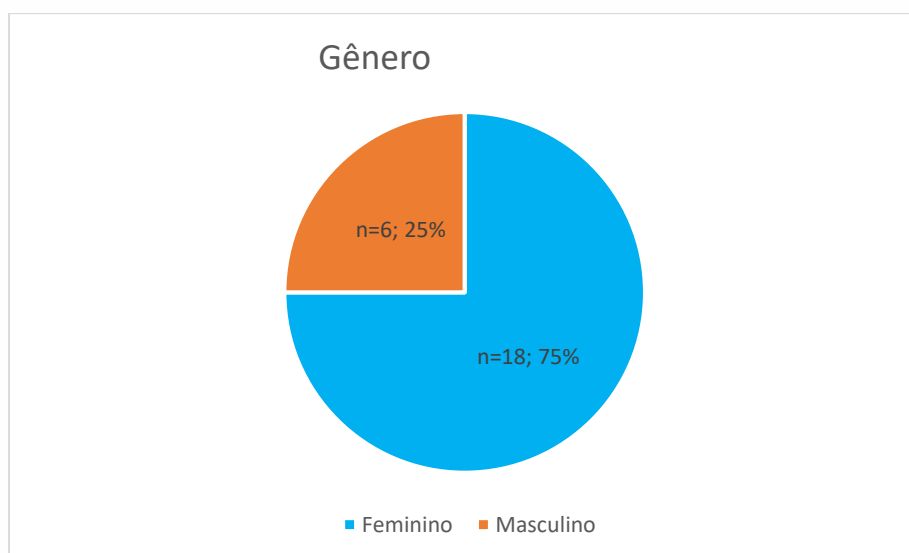


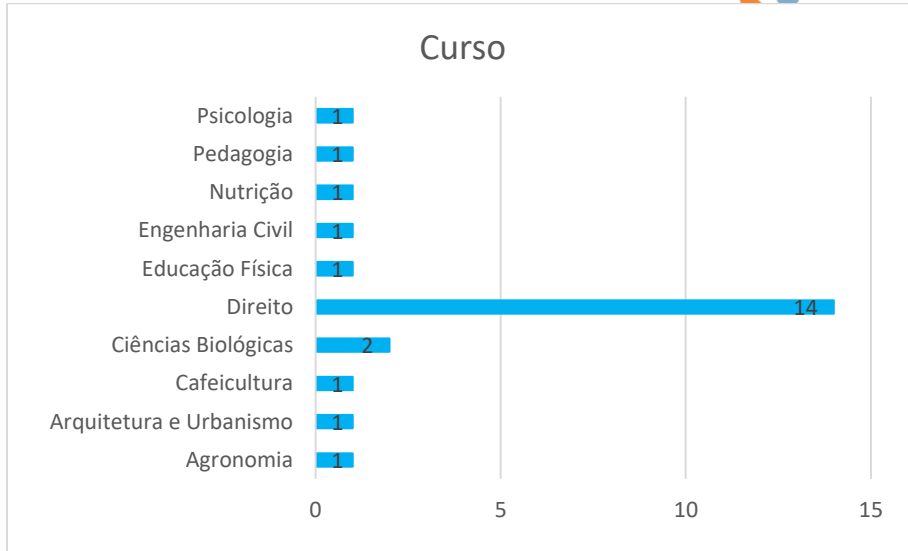
Pesquisa realizada em julho de 2021.

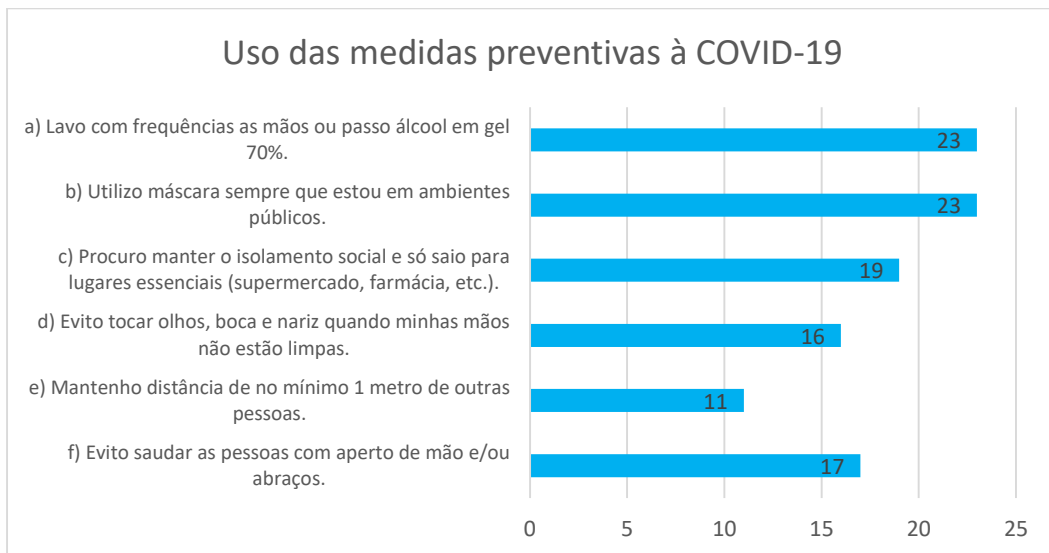
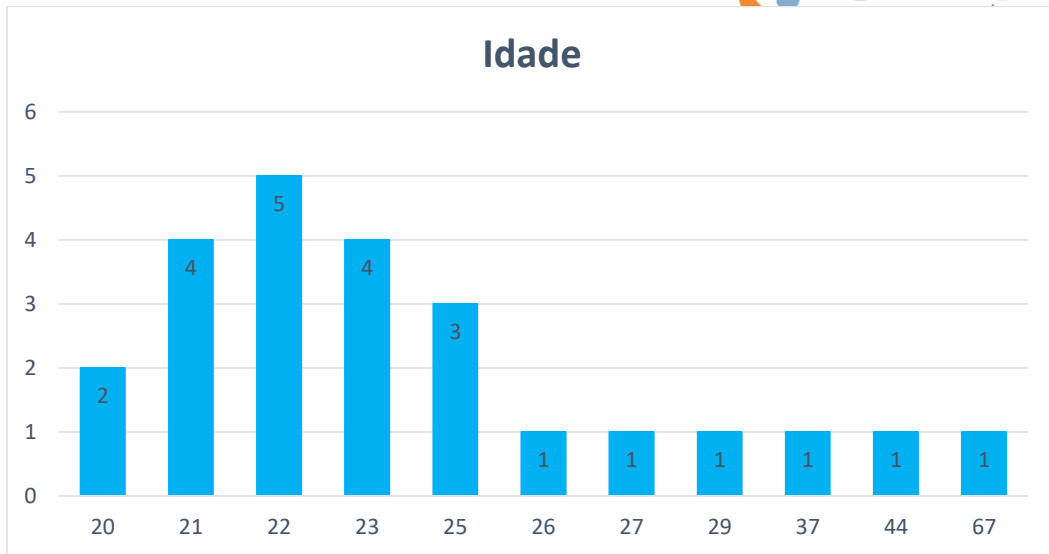
Pesquisa do NAP - Núcleo de Apoio Psicopedagógico - COVID-19

O Núcleo de Apoio Psicopedagógico do UNICERP, o NAP, realizou uma pesquisa com um questionário ligado à saúde mental durante a pandemia do novo Coronavírus (SARS-CoV-2), o questionário contou com 24 respondentes voluntários captados por meio das mídias digitais do Unicerp.

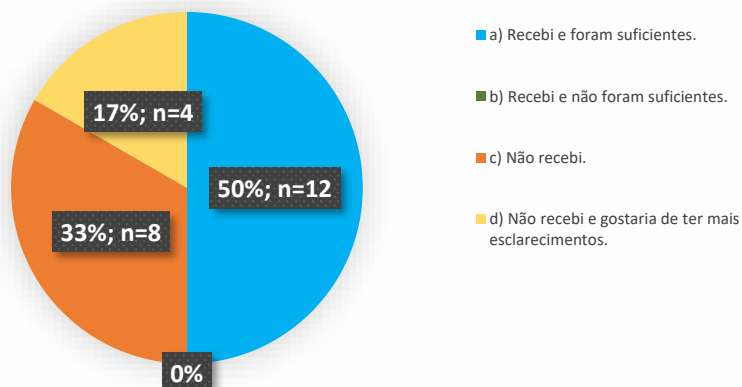
Pesquisa realizada em julho de 2021.



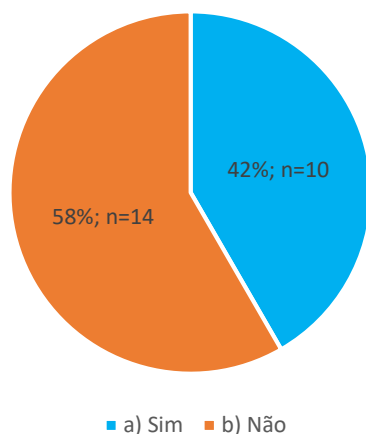




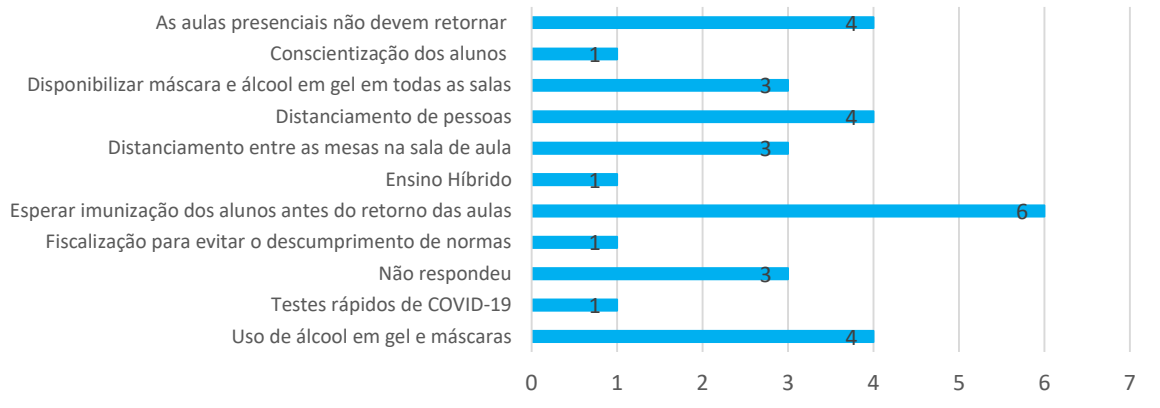
Informação recebida do UNICERP sobre a COVID-19



Interesse em retornar às aulas presenciais



Medidas de prevenção e controle à COVID-19 que o UNICERP deve adotar



Após a realização do questionário o NAP – Núcleo de Apoio Psicopedagógico – constou em seus envios, os dados, juntamente com a análise do setor.

“Percebemos que as medidas principais do uso da máscara, do álcool em gel e isolamento social são as mais usuais por todos.

Metade dos participantes disseram que foram bem informados pelo UNICERP sobre a COVID-19; a outra metade é um ponto de atenção se poderia haver algo mais a ser feito na difusão dessas informações.

No interesse do retorno às aulas presenciais, ficou bem próxima a porcentagem dos que disseram sim (42%) e dos que disseram não (58%).

Com relação a sugestão de medidas que poderiam ser adotadas neste retorno às aulas, acredito que boa parte já está sendo realizada. ”

4.7 AVALIAÇÕES EXTERNAS

Resultados e-Mec

Ano	Conceito Institucional (CI)	Índice Geral de Cursos (IGC)
2019	3	3
2018	-	3
2017	-	3
2016	-	3
2015	-	3

2014	-	3
2013	-	3
2012	-	3
2011	-	3
2010	-	3
2009	3	2
2008	-	3
2007	-	3

Fonte: <https://emec.mec.gov.br>

Administração

Ano	ENADE	Conceito Preliminar de Curso (CPC)	Conceito de Curso (CC)	IDD*
2018	2	3	-	3
2015	3	4	-	-
2012	3	3	-	-
2009	3	3	-	3
2006	4	-	-	3

* Indicador de Diferença entre os Desempenhos Observado e Esperado

Fonte: <https://emec.mec.gov.br>

Agronomia

Ano	ENADE	Conceito Preliminar de Curso (CPC)	Conceito de Curso (CC)	IDD*
2019	2	3	-	3
2016	2	3	4	3
2013	2	2	-	-
2010	3	3	3	-

* Indicador de Diferença entre os Desempenhos Observado e Esperado

Fonte: <https://emec.mec.gov.br>

Arquitetura e Urbanismo

Ano	ENADE	Conceito Preliminar de Curso (CPC)	Conceito de Curso (CC)	IDD*
-----	-------	------------------------------------	------------------------	------

2019	3	3	-	3
2018	-	-	4	-

* Indicador de Diferença entre os Desempenhos Observado e Esperado

Fonte: <https://emec.mec.gov.br>

Cafeicultura

Ano	ENADE	Conceito Preliminar de Curso (CPC)	Conceito de Curso (CC)	IDD*
2019	-	-	4	-
2015	-	-	4	-

* Indicador de Diferença entre os Desempenhos Observado e Esperado

Fonte: <https://emec.mec.gov.br>

Ciências Biológicas - Licenciatura

Ano	ENADE	Conceito Preliminar de Curso (CPC)	Conceito de Curso (CC)	IDD*
2018	-	-	4	-
2017	2	3	-	2
2014	2	2	-	-
2011	2	3	-	-
2008	4	3	-	4
2005	3	-	4	3

* Indicador de Diferença entre os Desempenhos Observado e Esperado

Fonte: <https://emec.mec.gov.br>

Ciências Biológicas - Bacharelado

Ano	ENADE	Conceito Preliminar de Curso (CPC)	Conceito de Curso (CC)	IDD*
2017	1	3	-	3
2014	2	3	-	-
2008	4	3	-	4
2005	3	-	-	3

* Indicador de Diferença entre os Desempenhos Observado e Esperado

Fonte: <https://emec.mec.gov.br>

Ciências Contábeis

Ano	ENADE	Conceito Preliminar de Curso (CPC)	Conceito de Curso (CC)	IDD*
2018	2	3	-	2
2015	2	3	-	-
2012	2	3	-	-
2011	-	-	3	-
2009	2	2	-	2
2006	3	-	-	1
2005	-	-	3	-

* Indicador de Diferença entre os Desempenhos Observado e Esperado

Fonte: <https://emec.mec.gov.br>

Direito

Ano	ENADE	Conceito Preliminar de Curso (CPC)	Conceito de Curso (CC)	IDD*
2018	3	3	-	3
2015	3	3	-	-
2014	-	-	4	-

* Indicador de Diferença entre os Desempenhos Observado e Esperado

Fonte: <https://emec.mec.gov.br>

Educação Física - Licenciatura

Ano	ENADE	Conceito Preliminar de Curso (CPC)	Conceito de Curso (CC)	IDD*
2017	1	3	-	2
2015	-	-	3	-
2014	2	3	3	-
2011	2	2	-	-
2008	-	-	5	-

* Indicador de Diferença entre os Desempenhos Observado e Esperado

Fonte: <https://emec.mec.gov.br>

Educação Física - Bacharelado

Ano	ENADE	Conceito Preliminar de Curso (CPC)	Conceito de Curso (CC)	IDD*
2019	2	3	-	3
2016	2	3	-	2
2013	2	3	3	-

* Indicador de Diferença entre os Desempenhos Observado e Esperado

Fonte: <https://emec.mec.gov.br>

Enfermagem

Ano	ENADE	Conceito Preliminar de Curso (CPC)	Conceito de Curso (CC)	IDD*
2019	3	4	-	4
2017	-	-	4	-
2016	3	3	-	3
2013	1	2	-	-
2010	3	3	-	-
2008	-	-	4	-

* Indicador de Diferença entre os Desempenhos Observado e Esperado

Fonte: <https://emec.mec.gov.br>

Enfermagem

Ano	ENADE	Conceito Preliminar de Curso (CPC)	Conceito de Curso (CC)	IDD*
2019	2	3	-	3
2017	2	3	4	3

* Indicador de Diferença entre os Desempenhos Observado e Esperado

Fonte: <https://emec.mec.gov.br>

Fisioterapia

Ano	ENADE	Conceito Preliminar de Curso (CPC)	Conceito de Curso (CC)	IDD*
2019	3	3	-	3
2017	-	-	4	-
2016	3	3	-	3
2013	-	-	4	-

2010	2	2	-	-
2008	-	-	3	-
2007	3	3	-	2

* Indicador de Diferença entre os Desempenhos Observado e Esperado

Fonte: <https://emec.mec.gov.br>

Fonoaudiologia

Ano	ENADE	Conceito Preliminar de Curso (CPC)	Conceito de Curso (CC)	IDD*
2019	2	3	-	3
2017	-	-	4	-
2012	-	-	3	-
2010	2	-	3	-

* Indicador de Diferença entre os Desempenhos Observado e Esperado

Fonte: <https://emec.mec.gov.br>

Medicina Veterinária

Ano	ENADE	Conceito Preliminar de Curso (CPC)	Conceito de Curso (CC)	IDD*
2021	-	-	2	-

* Indicador de Diferença entre os Desempenhos Observado e Esperado

Fonte: <https://emec.mec.gov.br>

Nutrição

Ano	ENADE	Conceito Preliminar de Curso (CPC)	Conceito de Curso (CC)	IDD*
2019	2	3	-	1
2013	3	-	-	-
2011	-	-	3	-
2010	3	2	-	-

* Indicador de Diferença entre os Desempenhos Observado e Esperado

Fonte: <https://emec.mec.gov.br>

Pedagogia

Ano	ENADE	Conceito Preliminar de Curso (CPC)	Conceito de Curso (CC)	IDD*
-----	-------	------------------------------------	------------------------	------

2017	3	3	-	3
2014	3	3	-	-
2011	3	3	-	-
2008	3	3	-	3
2005	3	-	-	3

CERRADO PATROCÍNIO

* Indicador de Diferença entre os Desempenhos Observado e Esperado

Fonte: <https://emec.mec.gov.br>

Psicologia

Ano	ENADE	Conceito Preliminar de Curso (CPC)	Conceito de Curso (CC)	IDD*
2018	2	3	-	3
2015	3	3	-	-
2012	3	4	3	-

* Indicador de Diferença entre os Desempenhos Observado e Esperado

Fonte: <https://emec.mec.gov.br>

5. CONSOLIDAÇÃO DO DIAGNÓSTICO

Foram realizadas algumas recomendações pontuais, baseando-se nos pontos críticos das avaliações de todos os setores avaliados, vale ressaltar que a maioria dos indicadores tiveram valores acima de 80%.

Com base na avaliação, a Instituição está no caminho promissor no quesito qualidade e desempenho.

5.1. PONTOS FORTES

Com vários cursos ativos o UNICERP possui uma estrutura que concorre com grandes universidades regionais.

5.2. PONTOS FRACOS

Por ser uma estrutura constituída de vários setores a instituição deve-se atentar para não deixar diminuir a qualidade dos serviços prestados e distribuição das informações aos alunos.

5.3. OPORTUNIDADES

Com a estrutura já formada, o campus dispõe de oportunidades de crescimento em outros tipos de cursos técnicos ou superiores.

5.4. AMEAÇAS

Como ameaças, podemos apresentar a dificuldade de concorrer com faculdades que praticam valores inferiores de mensalidade, com foco em volume de capacitação de alunos.

6. PLANO DE AÇÃO RECOMENDADO PELA CPA

Devido a positividade da grande maioria apresentada nos resultados das pesquisas, foram feitas apenas algumas recomendações pontuais.

- Trabalhar a divulgação e a importância da avaliação institucional.
- Fazer o melhor uso dos dados para tomadas de decisões estratégicas e apresentar ao público os resultados de melhorias geradas.
- Trabalhar a divulgação da missão e do PDI de forma simplificada para um melhor entendimento do aluno.
- Os alunos não veem benefícios financeiros eficazes, são necessários verificar a divulgação dos descontos ou analisar a lista de descontos oferecidos.
- Buscar parceiros relacionados às áreas do curso, visando apresentar maior facilidade ao aluno para ingresso em atividades profissionais ligadas ao curso.
- Incentivar o aluno a participar de projetos de extensão ou eventos, fazendo assim, uma melhor divulgação de tais atividades.
- Incentivar alunos a participarem de atividades de pesquisa.
- Apresentar aos alunos o significado do ProIC, visto que ainda há um certo desconhecimento.
- Ademais dos 75% de eficiência, é notório que ainda há espaço para a melhoria da comunicação com a sociedade.
- Melhorar a visualização ou disponibilização dos Projetos Pedagógicos dos cursos.

- Divulgar e apresentar aos alunos sobre o NAP.

7. CONSIDERAÇÕES FINAIS

O ano de 2021 foi considerado um ano de muitas mudanças no Mundo devido a pandemia decorrente da COVID-19, mesmo assim, conseguimos seguir os trabalhos sem maiores contratempos. Com base nas informações coletadas e analisadas, podemos considerar que as mesmas dão suporte para tomadas de decisões à CPA e ao Centro Universitário do Cerrado. Após muito tempo sem decorrência da reformulação dos questionários, neste ano foi possível notar um melhor retorno das informações voltadas à realidade do campus e, assim, melhorar a visão de gestão.